

Stadt Bad Nenndorf

Haushalt

2024

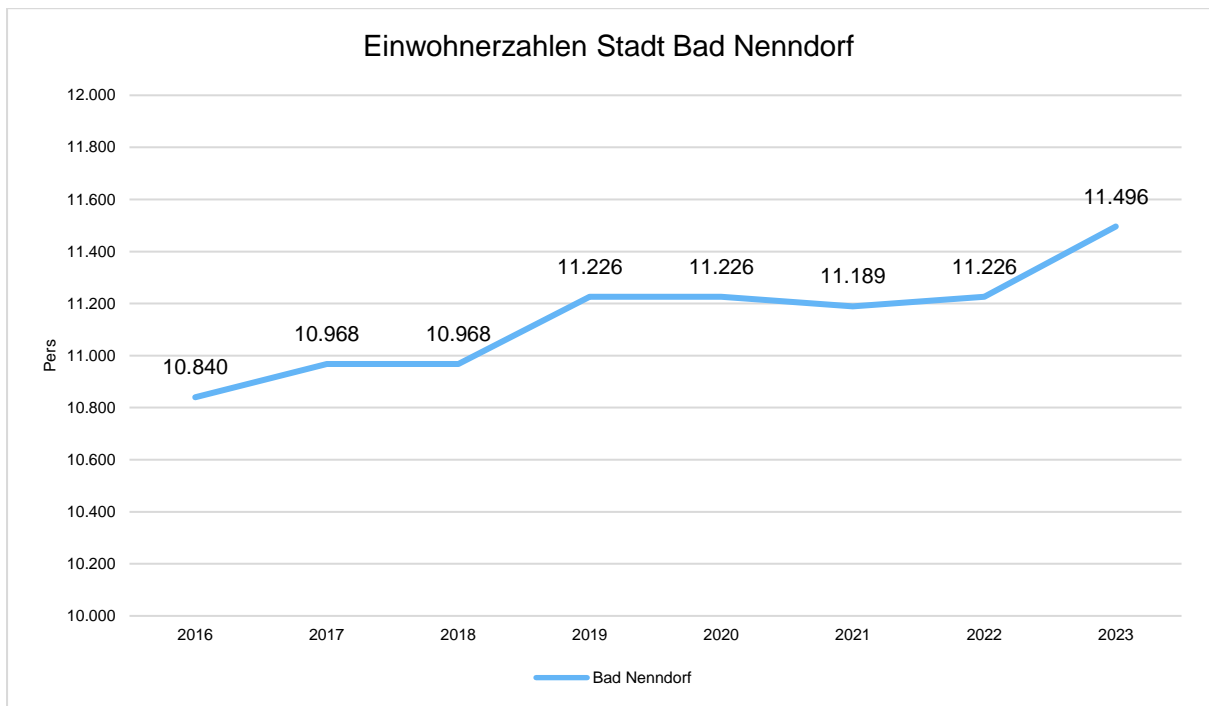


Inhaltsverzeichnis

1	Statistische Angaben	2
1.1	Einwohnerzahlen Stadt Bad Nenndorf	2
1.2	Flächengröße & Bevölkerungsdichte	2
1.3	Straßen	2
2	Haushaltssatzung	3
3	Vorbericht	6
4	Ergebnis.....	18
5	Aufwendungen.....	20
5.1	Sach- und Dienstleistungsaufwand.....	22
5.2	Transferaufwendungen.....	23
5.3	Zinsen und sonstige Finanzaufwendungen.....	25
6	Finanzplan	27
6.1	Investitionstätigkeit	27
6.2	Finanzierungstätigkeit.....	31
7	Sonstige allgemeine Entwicklungen	32
7.1	Bevölkerung	32
7.2	Wirtschaft und Arbeitsmarkt.....	34
7.3	Verzicht auf die Aufstellung eines Haushaltssicherungskonzeptes	37
8	Eröffnungsbilanz	38
9	Entwicklung der Schulden	41
10	Stellenplan Stadt Bad Nenndorf 2024	42
11	Übersicht der Budgets.....	43
12	Übersicht über die Schulden	44
13	Übersicht über die Beteiligungen.....	44
14	Übersicht Produktgruppen.....	45
15	Vorschuss- und Verwahrgeldkonten.....	46
16	Wirtschaftsplan Kurbetriebe 2024	47
17	Stellenplan Kurbetriebe 2024	51
18	Haushaltsplan Stadt Bad Nenndorf 2024	51

1 Statistische Angaben

1.1 Einwohnerzahlen Stadt Bad Nenndorf



1.2 Flächengröße & Bevölkerungsdichte

Flächengröße	23,23 qkm
Bevölkerungsdichte	494

1.3 Straßen

Straßen (ohne Bundes- & Landesstraßen, ohne Wirtschaftswege)

Gemeindestraßen	54,421 km
Gemeindeverbindungsstraßen	2,710 km
Kreisstraßen	9,080 km

2 Haushaltssatzung

Haushaltssatzung der Stadt Bad Nenndorf für das Haushaltsjahr 2024

Aufgrund des § 112 des Niedersächsischen Kommunalverfassungsgesetzes hat der Rat der Stadt Bad Nenndorf in der Sitzung am 13.03.2024 folgende Haushaltssatzung beschlossen:

§ 1

Der Haushaltsplan für das Haushaltsjahr 2024 wird

1. im Ergebnishaushalt mit dem jeweiligen Gesamtbetrag

1.1 - der ordentliche Erträge auf	15.038.000	EUR
1.2 - der ordentliche Aufwendungen auf	17.930.900	EUR

2. im Finanzhaushalt mit dem jeweiligen Gesamtbetrag

2.1 - der Einzahlungen aus laufender Verwaltungstätigkeit	14.755.200	EUR
2.2 - der Auszahlungen aus laufender Verwaltungstätigkeit	17.256.200	EUR
2.3 - der Einzahlungen für Investitionstätigkeit	2.616.600	EUR
2.4 - der Auszahlungen für Investitionstätigkeit	14.320.100	EUR
2.5 - der Einzahlungen für Finanzierungstätigkeit	11.703.500	EUR
2.6 - der Auszahlungen für Finanzierungstätigkeit	603.300	EUR

festgesetzt.

Nachrichtlich: Gesamtbetrag

der Einzahlungen des Finanzhaushaltes	29.075.300	EUR
der Auszahlungen des Finanzhaushaltes	32.179.600	EUR

Der Wirtschaftsplan der Kurbetriebe Bad Nenndorf für das Haushaltsjahr 2024 wird festgesetzt:

im Erfolgsplan mit

Erträgen in Höhe von	3.902.200 Euro
Aufwendungen in Höhe von	3.902.200 Euro

im Vermögensplan mit

Einnahmen in Höhe von	22.017.800 Euro
Ausgaben in Höhe von	22.017.800 Euro

§ 2

Der Gesamtbetrag der vorgesehenen Kreditaufnahmen für Investitionen und Investitionsförderungsmaßnahmen (Kreditermächtigung) im Kernhaushalt wird auf 11.703.500 Euro festgesetzt.

§ 3

Verpflichtungsermächtigungen werden nicht veranschlagt.

§ 4

Der Höchstbetrag, bis zu dem im Haushaltsjahr 2024 Liquiditätskredite zur rechtzeitigen Leistung von Auszahlungen in Anspruch genommen werden dürfen, wird auf 4.700.000 Euro festgesetzt

§ 5

Die Steuersätze (Hebesätze) für die Realsteuern werden für das Haushaltsjahr 2024 wie folgt festgesetzt:

Hebesätze

	von Hundert
1.1. Grundsteuer A	450
1.2. Grundsteuer B	450
2. Gewerbesteuer	420

§ 6

(1) Als unerhebliche überplanmäßige Ausgaben, denen der Stadtdirektor nach § 117 Abs. 1 Satz 2 NKomVG zustimmen kann, gelten Überschreitungen bis 15.000 €. Außerplanmäßige Ausgaben gelten bis zu einem Betrage von 5.000 Euro als unerheblich.

(2) Die nach § 12 Abs. 1 S. 1 der Kommunalhaushalts- und –kassenverordnung für Investitionen von erheblicher Bedeutung festzulegende Wertgrenze wird auf 3.000.000 Euro jährliche Investitionsfolgekosten festgesetzt.

Bad Nenndorf, den 13.03.2024

Stadt Bad Nenndorf

Matthias
Bürgermeisterin

Schmidt
Stadtdirektor

3 Vorbericht

Allgemeines

zum Haushaltsplan der Stadt Bad Nenndorf

für das Haushaltsjahr 2024

Seit dem Jahr 2010 wird der Haushalt der Stadt Bad Nenndorf nach dem Neuen Kommunalen Rechnungswesen aufgestellt.

Der Haushaltsplan gliedert sich in einen Ergebnishaushalt und einen Finanzhaushalt auf. Beide Haushalte enthalten zusätzliche Spalten für die drei Folgejahre.

Im Ergebnishaushalt werden die laufenden Erträge und Aufwendungen veranschlagt. Zu den Aufwendungen gehören die Abschreibungen (Ziffer 16 des Ergebnisplans). Sie bilden den Werteverzehr des Vermögens ab. Den Abschreibungen stehen die Auflösungserträge aus Sonderposten (Ziffer 3 des Ergebnisplans) gegenüber. Sonderposten werden gebildet, wenn für Investitionen Zuschüsse oder Beiträge eingenommen werden. Sie werden in demselben Zeitraum, in dem das Anlagegut abgeschrieben wird, ertragswirksam aufgelöst. Im Gegensatz zu den meisten anderen Erträgen und Aufwendungen sind die Abschreibungen und Auflösungserträge nicht zahlungswirksam und werden daher nicht im Finanzhaushalt veranschlagt.

Nach der neuen Buchungssystematik werden die Erträge mit einem negativen Vorzeichen dargestellt. Übersteigt die Summe der Erträge die Summe der Aufwendungen, wird also ein Überschuss ausgewiesen, so erhält das Jahresergebnis ein negatives Vorzeichen.

Der Finanzhaushalt bildet alle Einzahlungen und Auszahlungen ab. Er wird gegliedert in Ein- und Auszahlungen aus laufender Verwaltungstätigkeit, Ein- und Auszahlungen aus Investitionstätigkeit und Ein- und Auszahlungen aus Finanzierungstätigkeit. Als Saldo des Gesamtfinanzaushalts wird der voraussichtliche Zahlungsmittelbestand am Jahresende ausgewiesen. Im Finanzhaushalt werden Einzahlungen als positive Größe und Auszahlungen mit negativem Vorzeichen dargestellt.

Die Ansätze der Ein- und Auszahlungen aus laufender Verwaltungstätigkeit ergeben sich aus der Aufstellung des Ergebnishaushaltes. Werden die Ansätze von zahlungswirksamen Erträgen und Aufwendungen im Ergebnishaushalt erhöht oder vermindert, wird dies automatisch in den Finanzhaushalt übertragen.

Der Haushalt ist untergliedert in Produkte, die in der Reihenfolge ihrer Nummerierung sortiert sind. Für jedes Produkt werden der Ergebnisplan und der Finanzplan mit den Haushaltsansätzen ausgewiesen.

Grundsätzlich sind alle Erträge und Aufwendungen eines Produkts als ein Budget gegenseitig deckungsfähig. Darüber hinaus sind Budgets eingerichtet, die bestimmte Aufwendungen über den gesamten Haushalt als gegenseitig deckungsfähig ausweisen. Eine Übersicht über die Budgets ist als Anlage abgedruckt.

Aktuelles Haushaltsjahr

Der Gesamtergebnishaushalt weist bei den ordentlichen Erträgen einen Betrag von 15.038.000 Euro und bei den ordentlichen Aufwendungen einen Betrag im Höhe von 17.930.900 Euro aus.

Ergebnisübersicht

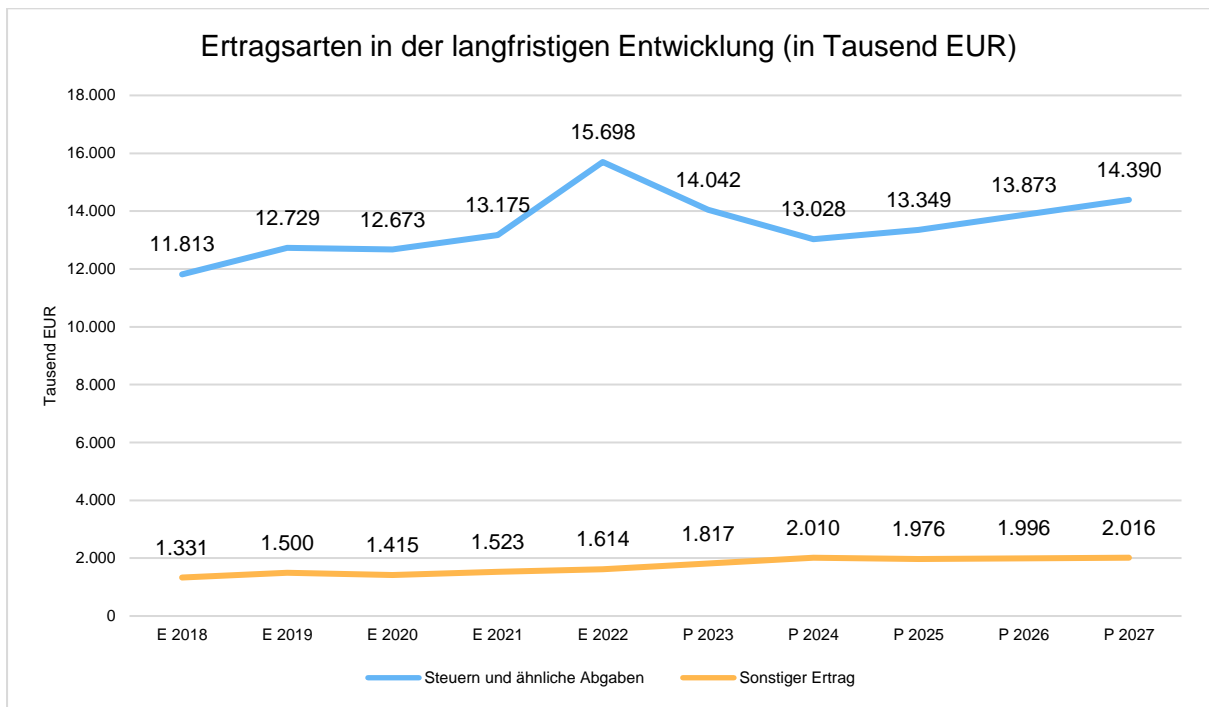
	Ergebnis 2022	Plan 2023	Plan 2024
ordentliche Erträge	17.311.973	15.858.600	15.038.000
ordentliche Aufwendungen	15.884.653	17.622.400	17.930.900
Ordentliches Ergebnis	1.427.320	-1.763.800	-2.892.900
Außerordentliche Erträge	162.120	--	--
Außerordentliches Ergebnis	162.120	--	--
Jahresergebnis	1.589.440	-1.763.800	-2.892.900

Erträge

Die Gesamtsumme aller Erträge in Höhe von 15.038.000 Euro teilt sich auf die einzelnen Ertragsarten wie folgt auf:

Ertragsübersicht

	Plan 2024	in %
Steuern und ähnliche Abgaben	13.027.700	86,63
Zuwendungen und allgemeine Umlagen	238.900	1,59
Auflösungserträge aus Sonderposten	282.800	1,88
öffentlich-rechtliche Entgelte	2.000	0,01
privatrechtliche Entgelte	235.500	1,57
Kostenerstattungen und Kostenumlagen	867.400	5,77
Zinsen und ähnliche Finanzerträge	45.000	0,30
sonstige ordentliche Erträge	338.700	2,25
Ordentliche Erträge	15.038.000	100,00
Summe der Erträge	15.038.000	100,00



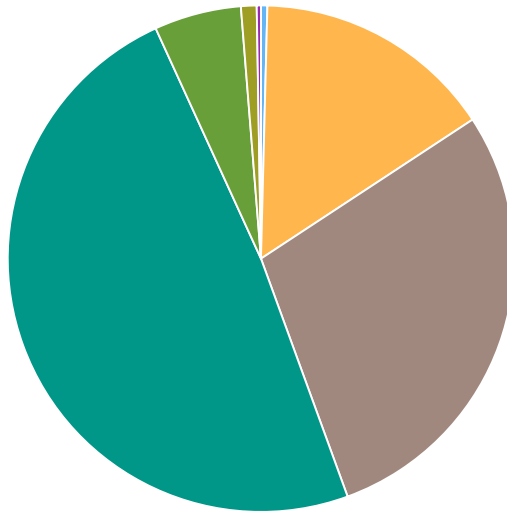
Steuern

Die folgende Tabelle zeigt die Entwicklung der einzelnen Steuerarten:

Zusammensetzung der Steuererträge

	Ist 2022	Plan 2023	Plan 2024	Plan 2025	Plan 2026	Plan 2027
Grundsteuer A	52.642	52.400	52.900	52.900	52.900	52.900
Grundsteuer B	1.990.589	1.989.000	1.998.400	2.022.300	2.046.600	2.071.200
Gewerbesteuer	7.098.181	5.100.000	3.738.400	3.988.800	4.180.300	4.309.900
Anteil Einkommensteuer	5.689.769	6.084.000	6.348.900	6.431.800	6.727.600	7.077.500
Anteil Umsatzsteuer	653.210	654.200	724.100	687.800	700.200	713.500
Vergnügungssteuer	175.909	130.000	130.000	130.000	130.000	130.000
Hundesteuer	37.676	32.000	35.000	35.000	35.000	35.000
Summe der Steuern und steuerähnlichen Erträgen	15.697.976	14.041.600	13.027.700	13.348.600	13.872.600	14.390.000

Zusammensetzung nach Steuerarten



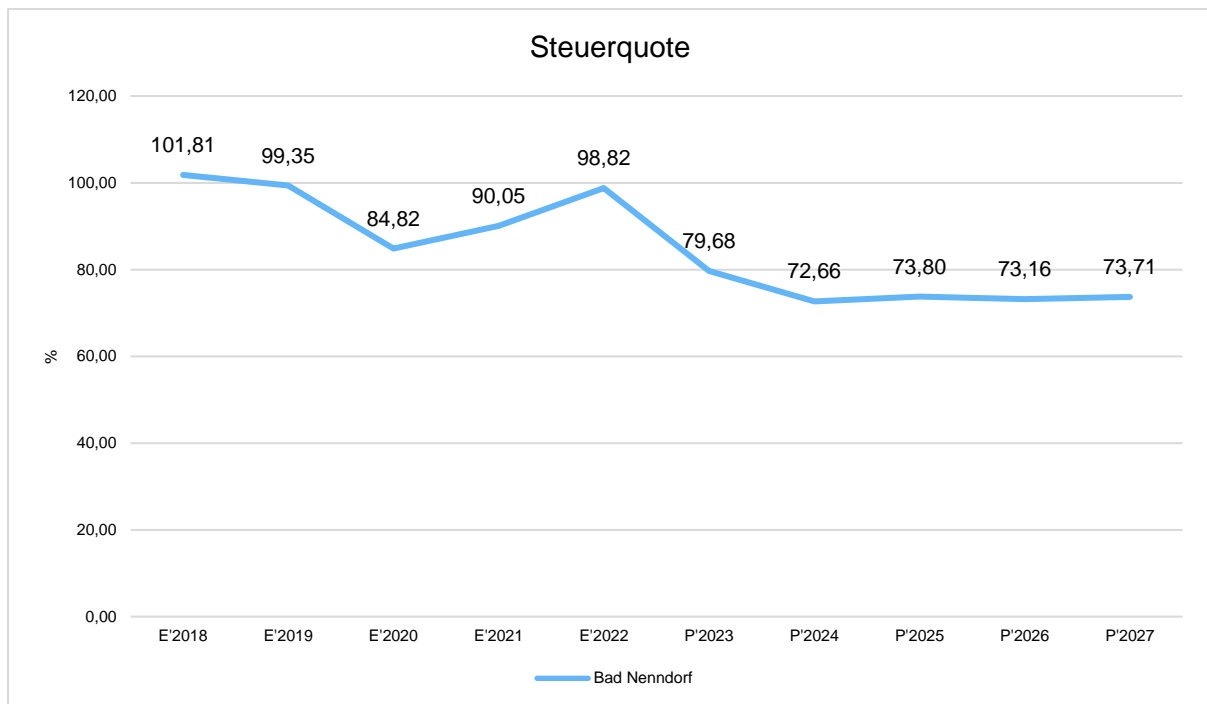
- Grundsteuer A (0%)
- Grundsteuer B (15%)
- Gewerbsteuer (29%)
- Anteil Einkommensteuer (49%)
- Anteil Umsatzsteuer (6%)
- Vergnügungssteuer (1%)
- Hundesteuer (0%)

Kennzahlen zum kommunalen Steueraufkommen

Steuerquote

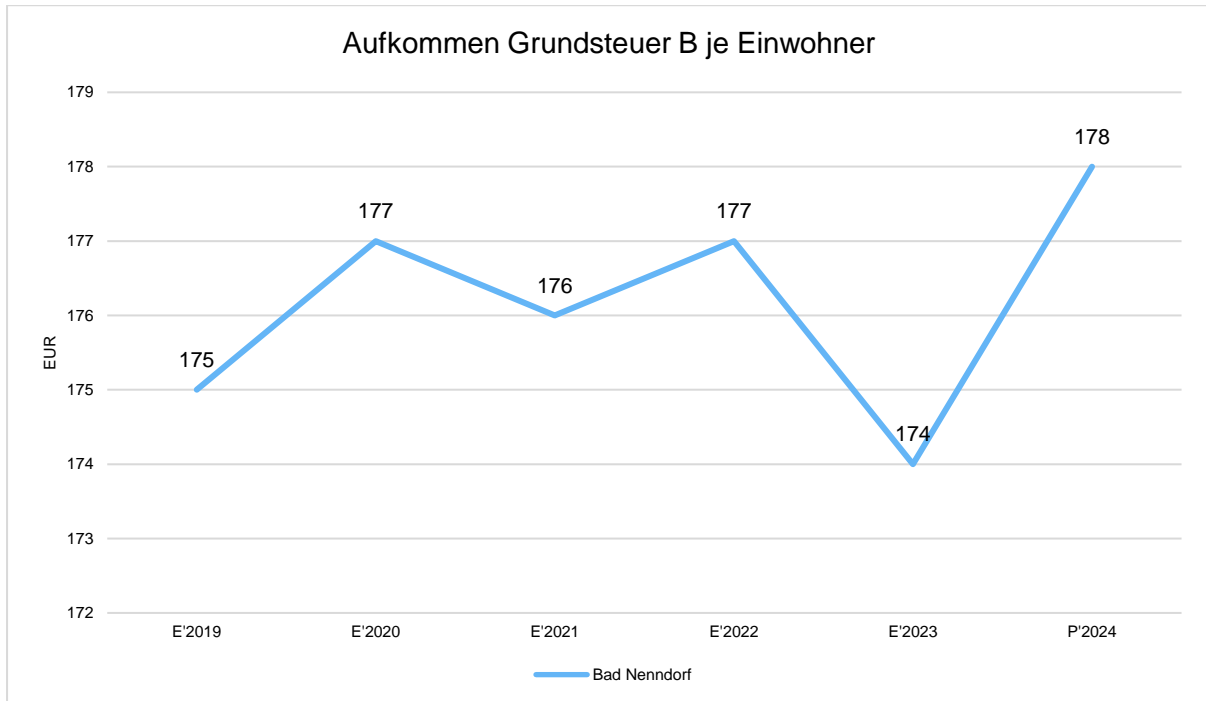
Um die örtliche Steuerertragskraft einordnen zu können, bietet sich die Betrachtung der Steuerquote an, die zum Ausdruck bringt, welcher prozentuale Anteil der ordentlichen Aufwendungen durch die Erträge aus Steuern und ähnlichen Abgaben gedeckt werden kann.

Eine hohe Steuerquote spricht für eine größere Unabhängigkeit von staatlichen Transferleistungen im Wege des Finanzausgleichs und ist insofern positiv zu werten.



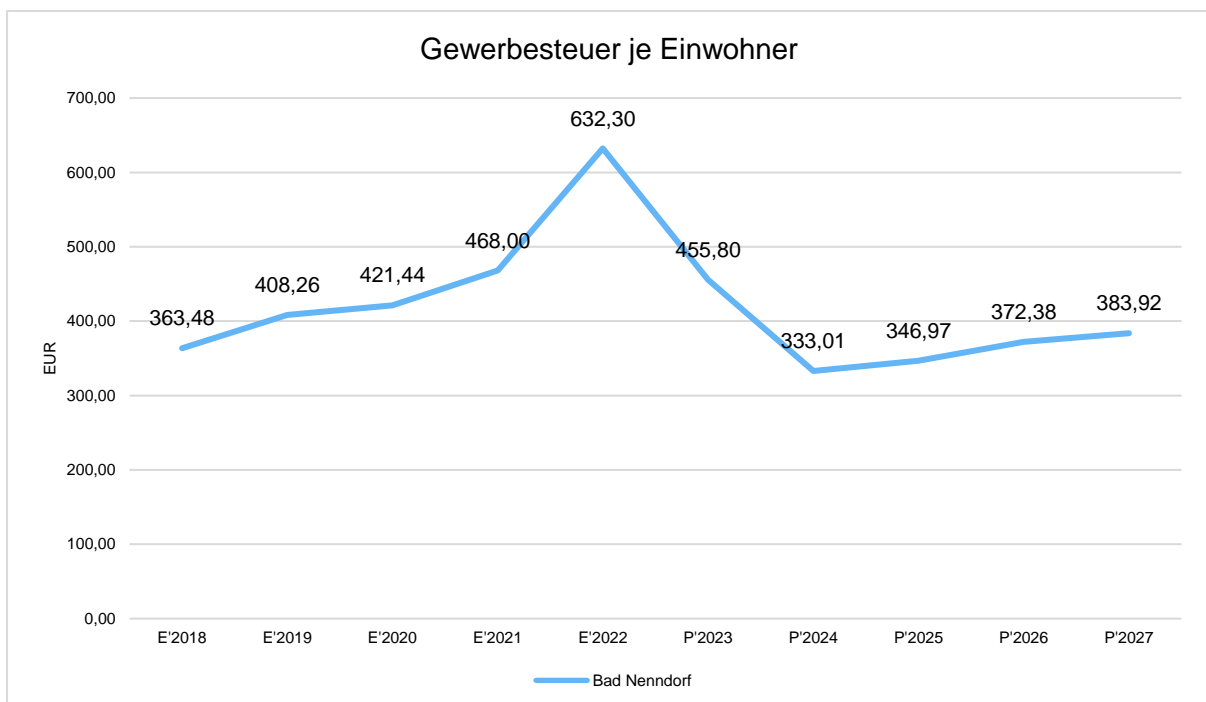
Grundsteuer B je Einwohner

Die Grundsteuer B ist eine konstante Steuerart. Nachfolgend wird das Steueraufkommen in Relation zur Einwohnerzahl abgebildet:



Gewerbsteuer je Einwohner

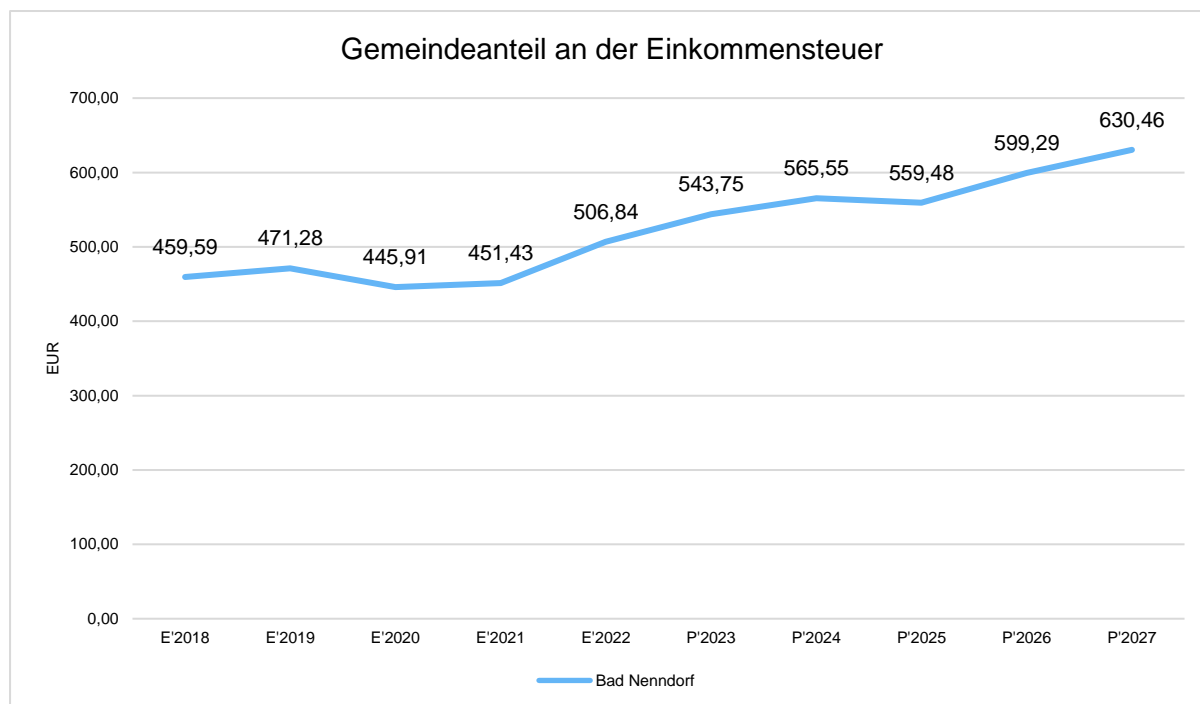
Die Gewerbsteuer wird nachfolgend ebenfalls in Relation zur Einwohnerzahl abgebildet. Im Vergleich zur Grundsteuer B ist die Gewerbsteuer stärkeren Schwankungen aufgrund der konjunkturellen Einflüsse ausgesetzt:



Gemeindeanteil an der Einkommensteuer

Die Beteiligung der Gemeinde am Aufkommen der Einkommensteuer stellt eine weitere wichtige Ertrags säule des kommunalen Haushaltes dar.

Nachfolgend wird auch bei dieser Ertragsart die Entwicklung einwohnerbezogen abgebildet:



Konzessionsabgaben Strom

	Ergebnis 2022	Plan 2023	Plan 2024	Plan 2025	Plan 2026	Plan 2027
Erträge aus Konzessionsabgaben	284.943,34	280.000,00	280.000,00	280.000,00	280.000,00	280.000,00

Konzessionsabgaben Gas

	Ist 2022	Plan 2023	Plan 2024	Plan 2025	Plan 2026	Plan 2027
Erträge aus Konzessionsabgaben	68.845	65.000	55.000	55.000	55.000	55.000

Erträge aus der Beteiligung an Versorgungsunternehmen

	Ist 2022	Plan 2023	Plan 2024	Plan 2025	Plan 2026	Plan 2027
Erträge aus Beteiligungen und Aval- provisionen	48.705	48.000	45.700	45.400	45.100	44.900
3563000 - Ertr.a.d.Inanspr-nahme v.Bürgsch.,Gewährverträgen	6.693	6.000	3.700	3.400	3.100	2.900
3651000 - Gewinnanteilen aus verb.Untern. u. Beteilig.	42.013	42.000	42.000	42.000	42.000	42.000

Bei dem Produkt 54.1.03 Gemeindestraßen sind für die Unterhaltung von Straßen und Gehwegen, Ampelanlagen und Verkehrszeichen sowie die Unterhaltung und Reinigung von Straßenabläufen und der Erneuerung von Fahrbahnmarkierungen, Anpflanzungen und Pflege von Straßengrün insgesamt 175.000 € veranschlagt worden.

Für Baumfällaktionen durch Fremdfirmen (Produkt 55.4.01 Naturschutz- und Landschaftspflege) sind Haushaltsmittel in Höhe von 20.000 € aufgenommen worden.

Inanspruchnahme Baubetriebshof Stadt Bad Nenndorf

Plan 2024

Leistungen des Baubetriebshofes für Objekte der Samtgemeinde Nenndorf Vorkalkulation 2024

Arbeitsstunde =

60,46

Pro- dukt	Bezeichnung	Arbeitsstunden		
		Std.	Betrag 2024	2024
11104	Rathaus	216,75	13.105,16 €	13.100,00 €
12201	Ordnungsamt	234,25	14.163,24 €	14.200,00 €
12601	Feuerwehren	146,00	8.827,46 €	8.800,00 €
21101	Grundschule B.N.	383,75	23.202,32 €	23.200,00 €
21102	Grundschule Haste	195,00	11.790,11 €	11.800,00 €
36501	Kiga Erlengrundstr.	138,25	8.358,88 €	8.400,00 €
36502	Kiga Bahnhofstr.	150,50	9.099,54 €	9.100,00 €
36503	Kiga Haste	154,50	9.341,39 €	9.300,00 €
36504	Kiga Helsingh.	59,00	3.567,26 €	3.600,00 €
36505	Kiga Hohnhorst	108,25	6.545,02 €	6.500,00 €
36506	Kiga Rehren	262,50	15.871,30 €	15.900,00 €
42101	Sportförderung	21,50	1.299,93 €	1.300,00 €
42401	Sporthalle Haste	102,75	6.212,48 €	6.200,00 €
42402	Sporthalle Waltringh.	108,25	6.545,02 €	6.500,00 €
42403	Freibad/Hallenbad	21,50	1.299,93 €	1.300,00 €
53301	Wasserversorgung	-	- €	- €
53811	Abwasserbeseitigung	285,75	17.277,04 €	17.300,00 €
54101	Gem. Verb. Straße	147,00	8.887,93 €	8.900,00 €
54103	Papierkorbentleerung	407,50	24.638,30 €	24.600,00 €
54501	Winterdienst	361,75	21.872,16 €	21.900,00 €
55301	Friedhöfe	3.643,75	220.308,72 €	220.300,00 €
55401	Naturschutz	118,75	7.179,87 €	7.200,00 €
57303	Wochenmarkt	169,75	10.263,44 €	10.300,00 €
		7.437,00	449.656,52 €	449.700,00 €

**Leistungen des Baubetriebshofes für Objekte der Stadt Bad Nenndorf
Vorkalkulation 2024**

Arbeitsstunde =

60,46

Pro- dukt	Bezeichnung	Arbeitsstunden		
		Std.	Betrag 2024	2024
11104	Gemeindehäuser	32,00	1.934,79 €	1.900
31503	Mehrgen.-Haus	43,25	2.614,99 €	2.600
36601	Kinderspielplätze	1.041,50	62.971,26 €	63.000
42411	Sportstätte Riepen	164,50	9.946,01 €	9.900
42412	Sportstätte Waltringh.	40,50	2.448,71 €	2.400
42414	Skateranlage	29,50	1.783,63 €	1.800
42415	VfL-Halle	9,75	589,51 €	600
52301	Glockentürme, Denkm.	218,00	13.180,73 €	13.200
54103	Gemeindestraßen	2.762,00	166.996,28 €	167.000
54601	Parkeinrichtungen	121,50	7.346,14 €	7.300
55101	Grünflächen	6.548,50	395.935,96 €	395.900
55104	Wanderwege	388,50	23.489,52 €	23.500
55105	Wohmobilstellplätze	4,00	241,85 €	200
55201	Wasserläufe	337,50	20.405,95 €	20.400
55401	Biotope	1.217,50	73.612,59 €	73.600
55501	Wirtschaftswege	645,25	39.013,16 €	39.000
57301	Bauhof	257,25	15.553,87 €	15.600
57503	Weihn.Beleuchtung	106,25	6.424,10 €	6.400
BgA	Kurpark	6.588,50	398.354,44 €	398.400
		20.555,75	1.242.843,48 €	1.242.700,00 €

Der BgA nimmt die Leistungen des Bauhofes ebenfalls in Anspruch. Hierfür sind 398.400 € (6.588,50 Stunden) eingeplant.

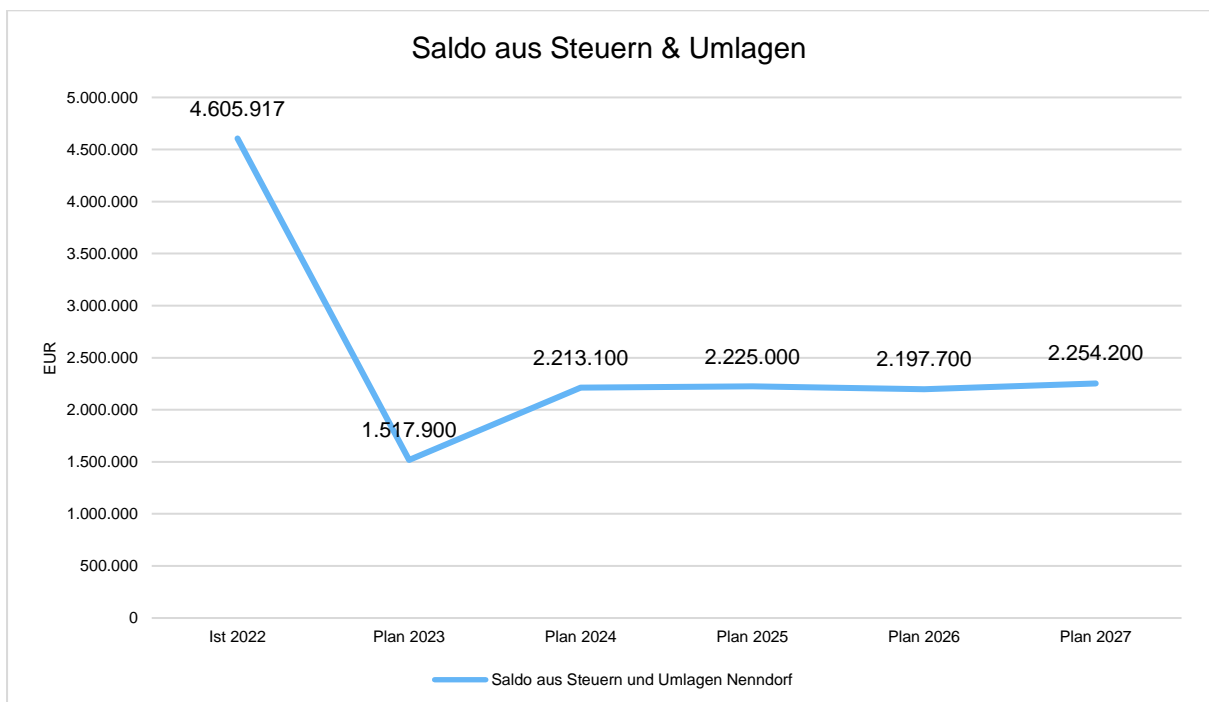
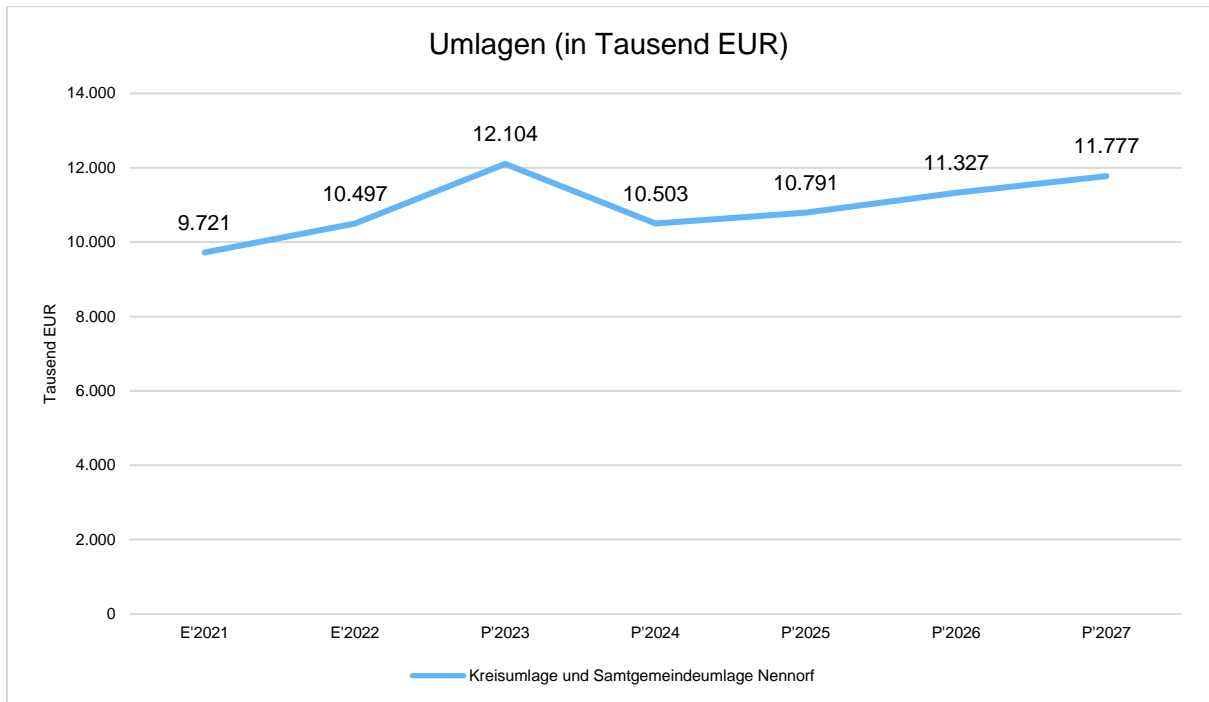
Verlustausgleich BgA

Für den Betrieb gewerblicher Art „Kurbetriebe“ ist ein Verlustausgleich in Höhe von 3.118.500,00 € aufgenommen worden. Dies ist eine Erhöhung um 1.247.600,00 € gegenüber dem Vorjahr. 21.000 € sind als Zuschuss für die Veranstaltungen der KurT veranschlagt.

Umlagen

Nr.	Name	2022	2023	2024	2025	2026	2027
4341000	Gewerbesteuerumlage	594.586	417.554	311.600	332.500	348.400	359.200
4372100	Kreisumlage	5.646.428	6.448.500	5.620.400	5.774.600	6.061.100	6.302.000
4372200	Samtgemeindeumlage	4.851.045	5.655.173	4.882.600	5.016.500	5.265.400	5.474.600

Grundlage für die Berechnung ist der Kreisumlagesatz in Höhe von 51,8 v.H. aus dem Jahr 2015.



Die im Ergebnishaushalt aufgenommenen Auflösungserträge aus Sonderposten und die Abschreibungen entsprechen nahezu den tatsächlichen Werten. Die Differenz zwischen den Erträgen aus der Auflösung von Sonderposten und dem Aufwand für Abschreibungen beträgt rd. 391.900,00 €.

Saldo aus Abschreibungen und Sonderposten

	Ist 2022	Plan 2023	Plan 2024	Plan 2025	Plan 2026	Plan 2027
Saldo aus Abschreibungen und Sonderposten	-111.409	-391.900	-391.900	-391.900	-391.900	-391.900
3371000 - Ertr. a. d. Aufl. v. SoPo f. Beiträge u. ähnl. Entg.	--	282.800	282.800	282.800	282.800	282.800
4711200 - Abschr. auf beb. Grundst. u. grundst-gleiche Rechte	--	-18.500	-18.500	-18.500	-18.500	-18.500
4711300 - Abschreibungen auf Gebäude	-6.769	-50.000	-50.000	-50.000	-50.000	-50.000
4711400 - Abschreibungen auf das Infrastrukturvermögen	--	-495.900	-495.900	-495.900	-495.900	-495.900
4711500 - Abschr. auf Maschinen u. techn. Anlagen	-16.696	-15.000	-15.000	-15.000	-15.000	-15.000
4711600 - Abschreibungen auf Fahrzeuge	-74.795	-85.000	-85.000	-85.000	-85.000	-85.000
4711700 - Abschr. auf Betriebs- u. Geschäftsausstattung	-8.892	-7.000	-7.000	-7.000	-7.000	-7.000
4711800 - Auflösung Sammelposten	-841	-2.500	-2.500	-2.500	-2.500	-2.500
4711900 - Abschreibungen auf sonstiges Sachanlagevermögen	-760	-800	-800	-800	-800	-800
4721111 - Abschr. auf Ford. wg Uneinbringlichk. (EWB)	-2.656	--	--	--	--	--

4 Ergebnis

Aus den oben dargestellten Erträgen und Aufwendungen ergibt sich folgendes Ergebnis, was nachfolgend im Vergleich zur Planung des Vorjahres abgebildet wird:

Ergebnis im Vergleich zum Vorjahr

	Plan 2023	Plan 2024	Abw. abs.
Ordentliches Ergebnis	-1.763.800	-2.892.900	-1.129.100
Jahresergebnis	-1.763.800	-2.892.900	-1.129.100

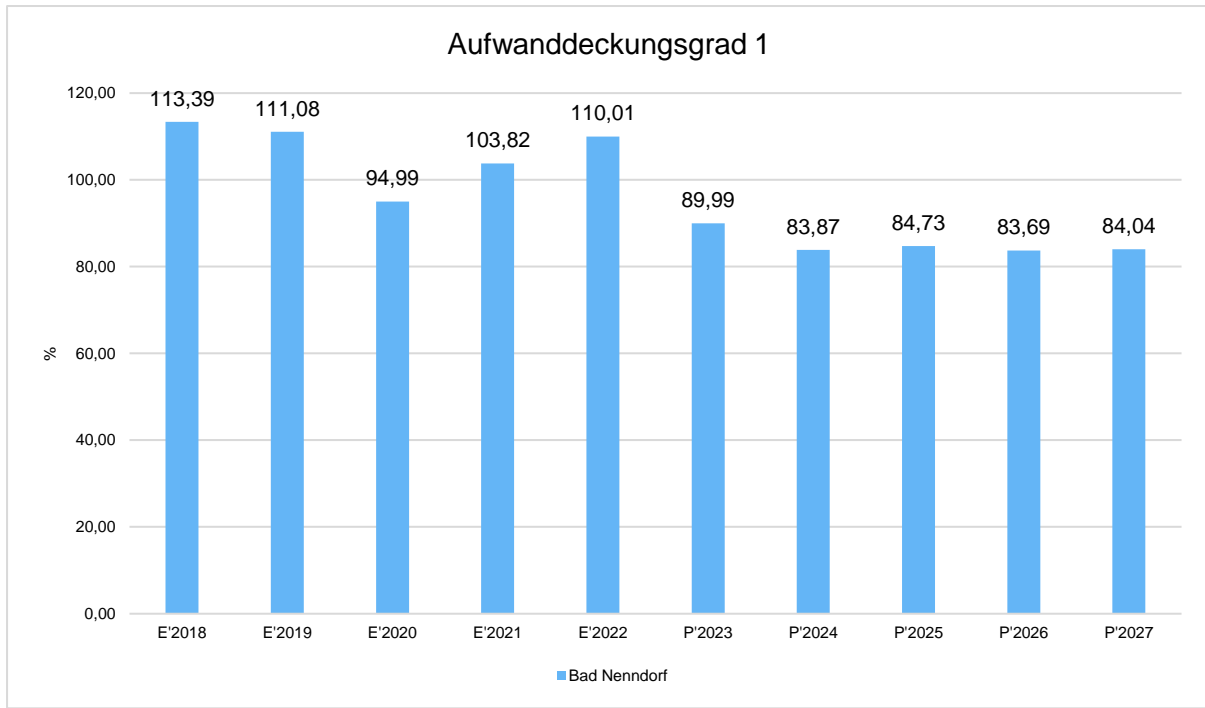
Das Ergebnis wird sich nach dem derzeitigen Stand der mittelfristigen Planung wie folgt entwickeln:

Ergebnis in der mittelfristigen Finanzplanung

	Ist 2022	Plan 2023	Plan 2024	Plan 2025	Plan 2026	Plan 2027
Ordentliches Ergebnis	1.427.320	-1.763.800	-2.892.900	-2.762.700	-3.092.900	-3.115.600
Außerordentliches Ergebnis	162.120	--	--	--	--	--
Jahresergebnis	1.589.440	-1.763.800	-2.892.900	-2.762.700	-3.092.900	-3.115.600

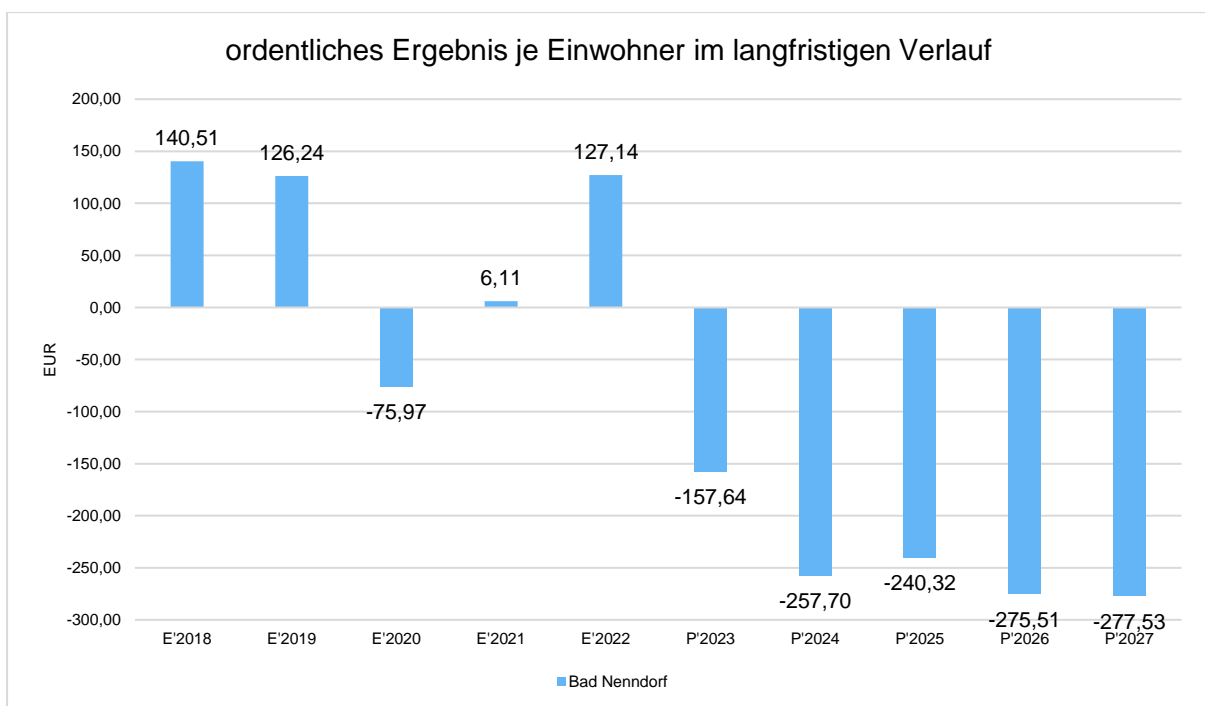
Aufwanddeckungsgrad 1

Der Aufwanddeckungsgrad 1 zeigt an, in welcher prozentualen Höhe die Gesamtaufwendungen (Summe der ordentlichen und außerordentlichen Aufwendungen) durch die Gesamterträge (Summe aus ordentlichen und außerordentlichen Erträgen) gedeckt werden. Langfristig ist ein Aufwanddeckungsgrad von 100% und höher anzustreben.



Ordentliches Ergebnis je Einwohner

Die Kennzahl stellt das ordentliche Ergebnis ins Verhältnis zur Einwohnerzahl. Das außerordentliche Ergebnis bleibt bei dieser Betrachtung außen vor.



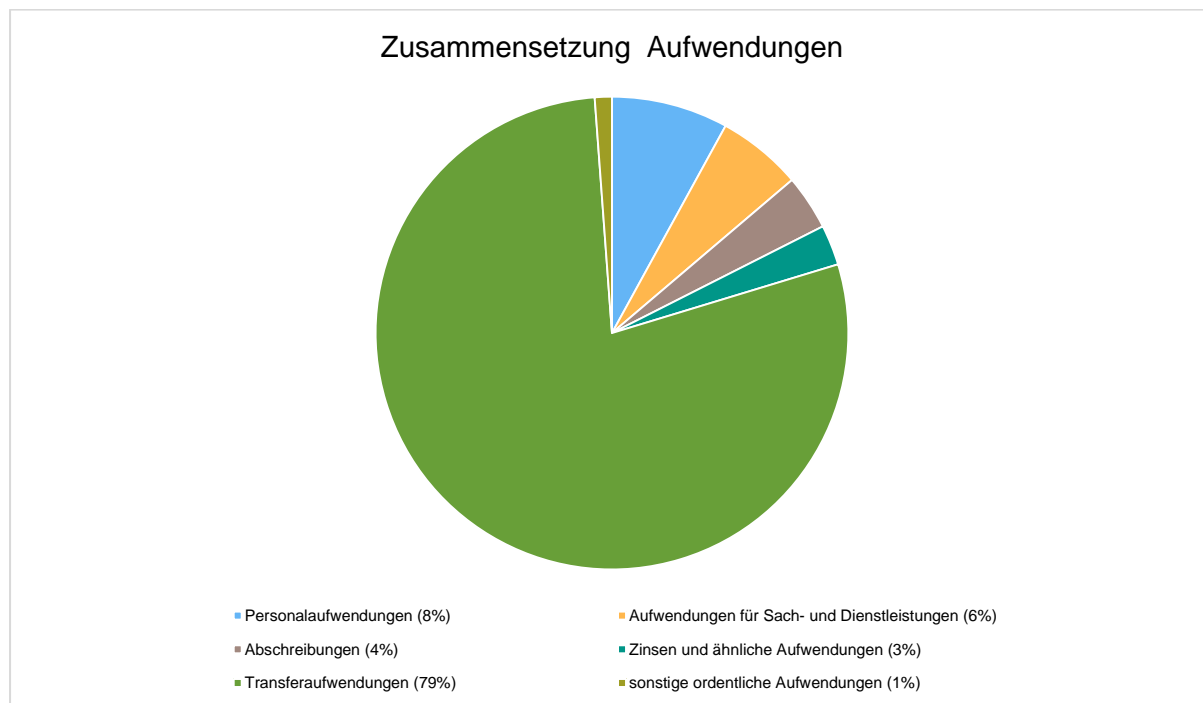
5 Aufwendungen

Die Summe aller Aufwendungen im Planjahr beläuft sich auf 17.930.900 Euro.

Diese teilt sich wie folgt auf die einzelnen Aufwandsarten aus:

Aufwandsarten

	Plan 2024	in %
Personalaufwendungen	1.431.600	8
Aufwendungen für Sach- und Dienstleistungen	1.040.100	6
Abschreibungen	674.700	4
Zinsen und ähnliche Aufwendungen	494.500	3
Transferaufwendungen	14.080.300	79
sonstige ordentliche Aufwendungen	209.700	1
Summe ordentliche Aufwendungen	17.930.900	100
Aufwendungen Gesamt	17.930.900	100



Im Vorjahr belief sich der Gesamtbetrag der geplanten Aufwendungen auf 17.622.400 Euro. Im aktuellen Planjahr verändern sich die Aufwendungen um 308.500 Euro auf 17.930.900 Euro.

Die Veränderungen bei den einzelnen Aufwandsarten stellen sich im Detail wie folgt dar:

Vorjahresvergleich Aufwandsarten

	Plan 2023	Plan 2024	Abw. abs.
Personalaufwendungen	1.227.400	1.431.600	204.200
Aufwendungen für Sach- und Dienstleistungen	857.600	1.040.100	182.500
Abschreibungen	674.700	674.700	0
Zinsen und ähnliche Aufwendungen	121.000	494.500	373.500
Transferaufwendungen	14.533.800	14.080.300	-453.500
sonstige ordentliche Aufwendungen	207.900	209.700	1.800
Summe ordentliche Aufwendungen	17.622.400	17.930.900	308.500
Aufwendungen Gesamt	17.622.400	17.930.900	308.500

Im Betrachtungszeitraum der mittelfristigen Finanzplanung stellt sich die Entwicklung der einzelnen Aufwandsarten wie folgt dar:

Aufwandsarten mittelfristige Planung

	Ist 2022	Plan 2023	Plan 2024	Plan 2025	Plan 2026	Plan 2027
Personalaufwendungen	1.152.491	1.227.400	1.431.600	1.453.100	1.474.900	1.496.900
Aufwendungen für Sach- und Dienstleistungen	788.228	857.600	1.040.100	948.800	970.900	1.036.600
Abschreibungen	111.409	674.700	674.700	674.700	674.700	674.700
Zinsen und ähnliche Aufwendungen	86.699	121.000	494.500	856.700	1.123.500	1.120.200
Transferaufwendungen	13.528.512	14.533.800	14.080.300	13.954.100	14.515.400	14.988.400
sonstige ordentliche Aufwendungen	217.315	207.900	209.700	200.200	202.200	204.800
Summe ordentliche Aufwendungen	15.884.653	17.622.400	17.930.900	18.087.600	18.961.600	19.521.600
Aufwendungen Gesamt	15.884.653	17.622.400	17.930.900	18.087.600	18.961.600	19.521.600

5.1 Sach- und Dienstleistungsaufwand

Die Aufwendungen für Sach- und Dienstleistungen entwickeln sich im Betrachtungszeitraum wie folgt:

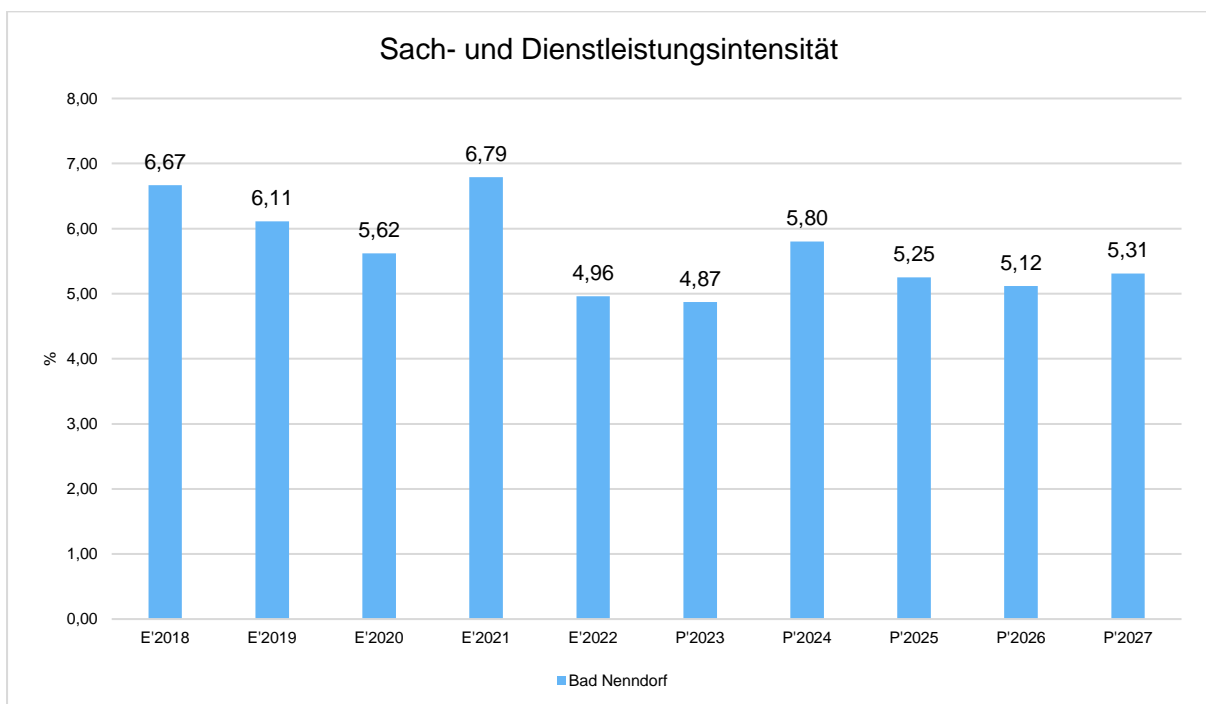
Sach- und Dienstleistungsaufwand

	Ist 2022	Plan 2023	Plan 2024	Plan 2025	Plan 2026	Plan 2027
Unterhaltung und Bewirtschaftung unbewegliches Vermögen	462.576	462.000	571.000	578.500	592.400	648.900
Unterhaltung bewegliches Vermögen, Fahrzeuge	149.238	136.700	147.500	151.500	155.000	159.500
Mieten und Pachten, Leasing	66.042	54.800	78.700	80.700	82.700	84.700
Sonstiger Sach- und Dienstleistungsaufwand	110.372	204.100	242.900	138.100	140.800	143.500
Summe Sach- und Dienstleistungsaufwendungen	788.228	857.600	1.040.100	948.800	970.900	1.036.600

Sach- und Dienstleistungsintensität

Die Sach- und Dienstleistungsintensität bildet den prozentualen Anteil der Aufwendungen für Sach- und Dienstleistungen (ohne besondere Aufwendungen für Beschäftigte) an den ordentlichen Aufwendungen insgesamt ab.

Sie zeigt an, welches Gewicht der Sach- und Dienstleistungsaufwand innerhalb des ordentlichen Aufwandes hat.



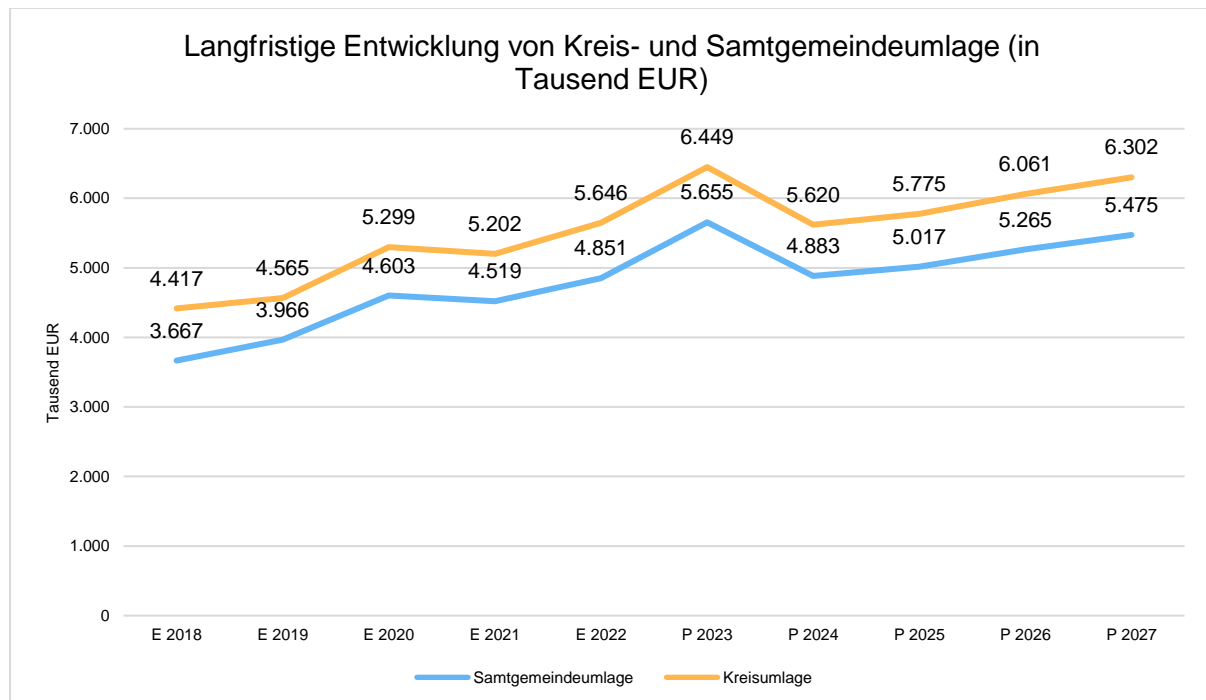
5.2 Transferaufwendungen

Die Transferaufwendungen setzen sich im Wesentlichen aus der Samtgemeindeumlage sowie der Kreisumlage zusammen.

Transferaufwand in der mittelfristigen Betrachtung

	Ist 2022	Plan 2023	Plan 2024	Plan 2025	Plan 2026	Plan 2027
Samtgemeindeumlage	4.851.045	5.655.200	4.882.600	5.016.500	5.265.400	5.474.600
Kreisumlage	5.646.428	6.448.500	5.620.400	5.774.600	6.061.100	6.302.000
Gewerbsteuerumlage	594.586	420.000	311.600	332.500	348.400	359.200
Sonstiger Transferaufwand	2.436.453	2.010.100	3.265.700	2.830.500	2.840.500	2.852.600
Transferaufwendungen gesamt	13.528.512	14.533.800	14.080.300	13.954.100	14.515.400	14.988.400

In der langfristigen Betrachtung ergibt sich hinsichtlich der Entwicklungen von Kreis- und Samtgemeindeumlage folgendes Bild:

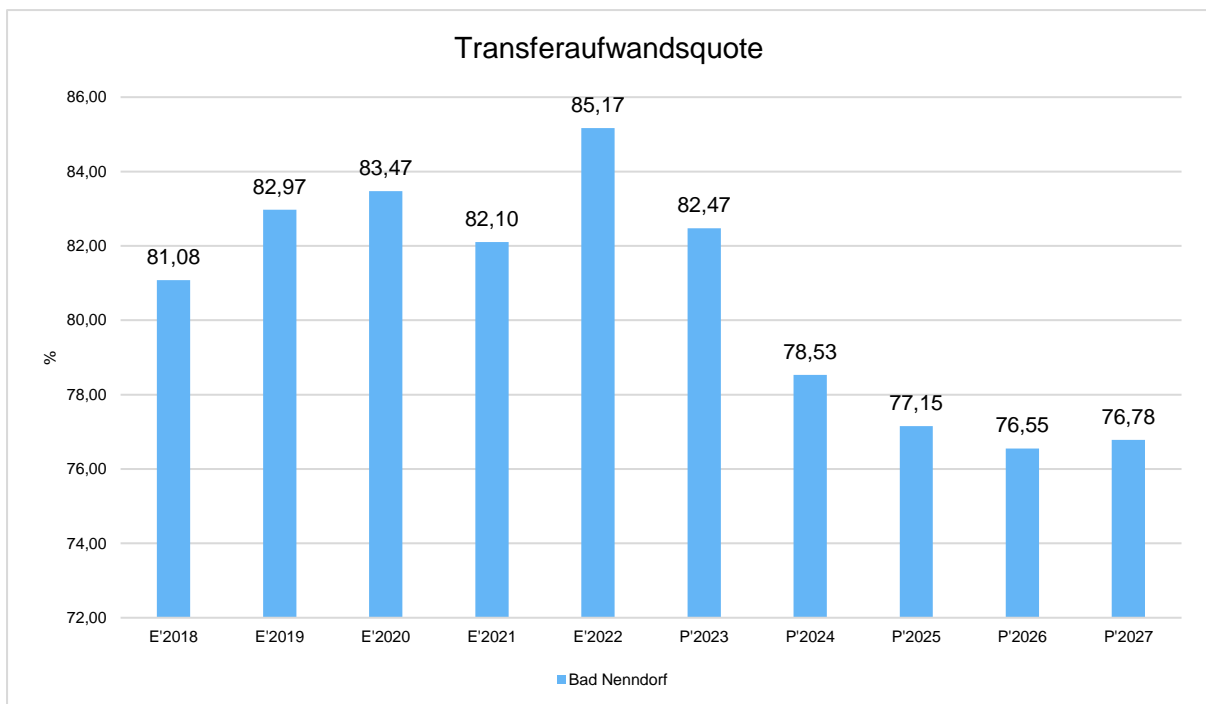


Kennzahlen zu Transferaufwand und Umlagen

Um die Höhe der Transferaufwendungen insgesamt sowie die Höhe der Samtgemeinde- und Kreisumlage besser beurteilen zu können, bietet sich die Betrachtung von Kennzahlen an.

Transferaufwandsquote

Die Transferaufwandsquote gibt an, wie hoch der Anteil der Transferaufwendungen an den ordentlichen Aufwendungen des Haushaltes ist.

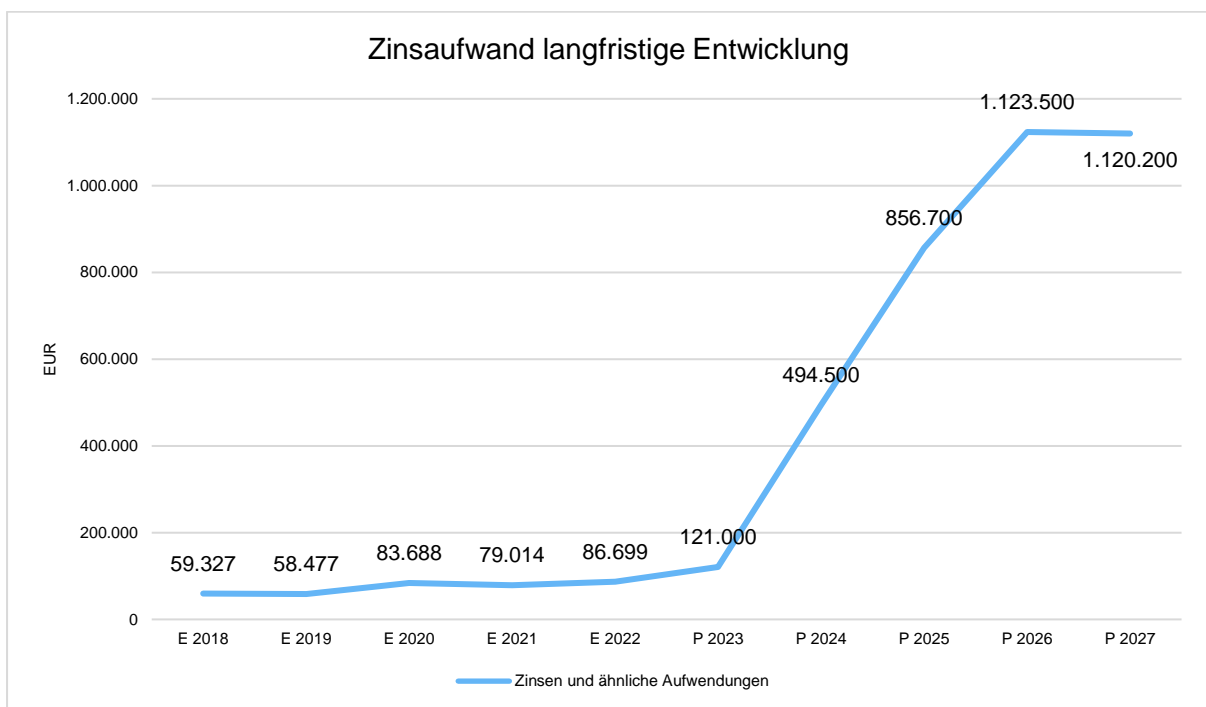


5.3 Zinsen und sonstige Finanzaufwendungen

Die Entwicklung bei den Zinsen und den sonstigen Finanzaufwendungen stellt sich wie folgt dar:

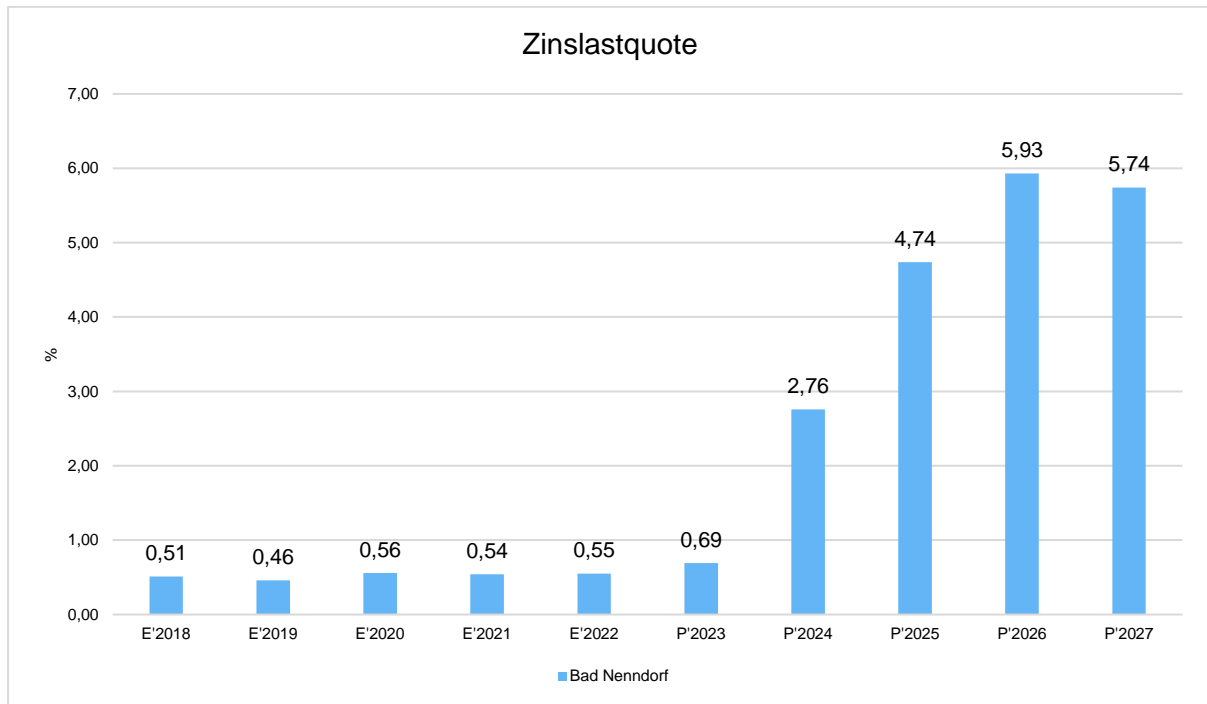
Zinsaufwand

	Ist 2022	Plan 2023	Plan 2024	Plan 2025	Plan 2026	Plan 2027
Zinsen und ähnliche Aufwendungen	86.699	121.000	494.500	856.700	1.123.500	1.120.200



Zinslastquote

Die Zinslastquote bildet das Verhältnis der Zins- und sonstigen Finanzaufwendungen zum ordentlichen Aufwand ab. Sie zeigt auf, wie hoch die Belastung des Haushaltes durch Zinsaufwendungen ist.



6 Finanzplan

Die Eckdaten des Finanzplans stellen sich wie folgt dar:

Finanzplan 3 - Jahresdarstellung

	Ergebnis 2022	Plan 2023	Plan 2024
Einzahlungen aus lfd. Verwaltungstätigkeit	16.804.001	15.575.800	14.755.200
Auszahlungen aus lfd. Verwaltungstätigkeit	15.814.867	16.947.700	17.256.200
Saldo aus laufender Verwaltungstätigkeit	989.134	-1.371.900	-2.501.000
Einzahlungen aus Investitionstätigkeit	1.185.823	3.033.200	2.616.600
Auszahlungen aus Investitionstätigkeit	7.646.442	12.973.200	14.320.100
Saldo aus Investitionstätigkeit	-6.460.618	-9.940.000	-11.703.500
Finanzmittelüberschuss / -fehlbetrag	-5.471.485	-11.311.900	-14.204.500
Einzahlungen aus Finanzierungstätigkeit	2.100.000	9.940.000	11.703.500
Auszahlungen aus Finanzierungstätigkeit	343.614	412.800	603.300
Saldo aus Finanzierungstätigkeit	1.756.386	9.527.200	11.100.200
Änderung Finanzmittelbestand	-3.715.099	-1.784.700	-3.104.300

6.1 Investitionstätigkeit

Nachfolgend wird die Zusammensetzung der investiven Ein- und Auszahlungen im mittelfristigen Betrachtungszeitraum abgebildet:

Ein- und Auszahlungen aus Investitionstätigkeit

	Ist 2022	Plan 2023	Plan 2024	Plan 2025	Plan 2026	Plan 2027
Zuwendungen für Investitionen	908.305	2.132.200	2.246.600	0	--	--
Beiträge und ähnliche Entgelte für Investitionstätigkeit	82.761	541.000	370.000	--	--	--
Veräußerung von Grundstücken und Gebäuden	194.758	360.000	0	0	--	--
Einzahlungen aus Investitionstätigkeit	1.185.823	3.033.200	2.616.600	0	--	--
Erwerb von Grundstücken und Gebäuden	2.424.841	1.991.000	205.000	0	0	--

	Ist 2022	Plan 2023	Plan 2024	Plan 2025	Plan 2026	Plan 2027
Baumaßnahmen	3.069.810	4.334.500	551.500	0	--	--
Erwerb von beweglichen Vermögensgegenständen	126.590	244.000	462.000	--	--	--
Zuweisungen und Zuschüsse für Investitionen	2.025.200	5.653.700	12.001.600	0	0	--
Gewährung von Ausleihungen	--	750.000	1.100.000	--	--	--
Auszahlungen aus Investitionstätigkeit	7.646.442	12.973.200	14.320.100	0	0	--
Saldo aus Investitionstätigkeit	- 6.460.618	-9.940.000	- 11.703.500	0	0	--

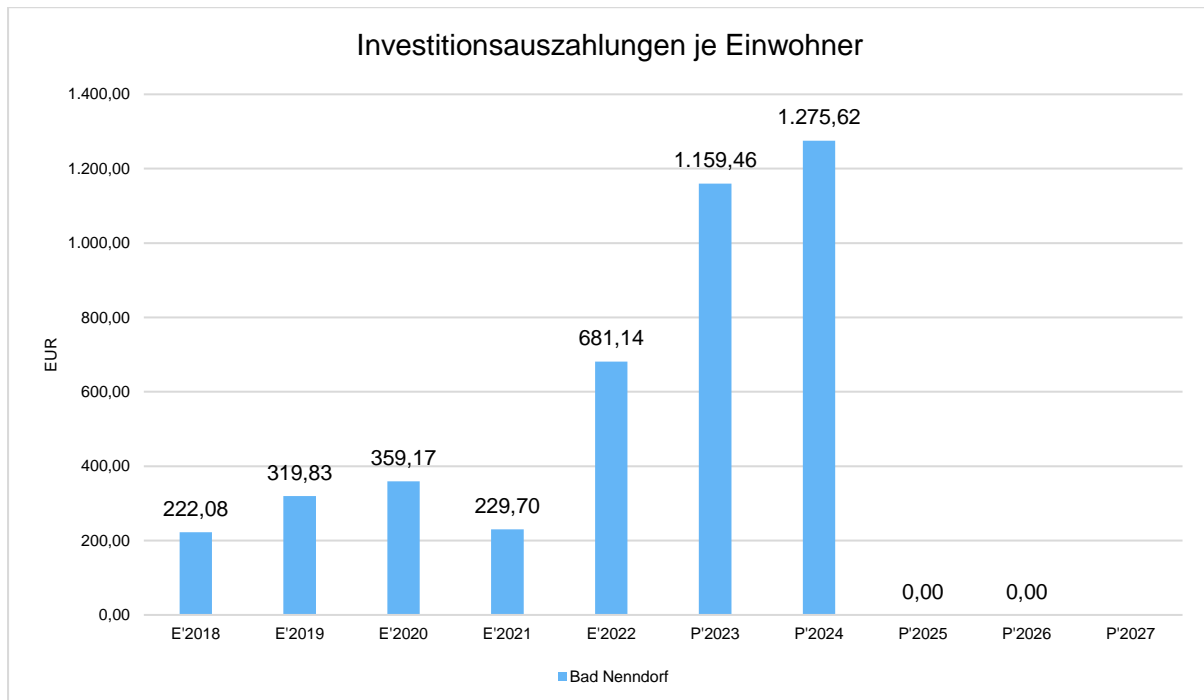
Folgende Investitionen sind geplant:

<u>Bezeichnung</u>	<u>Auszahlungen</u>	<u>Einzahlungen</u>
Produkt 11.1.04 Liegenschaftsverwaltung		
01.23.013 Energ. Sanierung Schlawffhorst-Andersen Schule	175.000 €	390.000 €
Produkt 11.1.07 Liegenschaftsverwaltung sonstiges Grundvermögen		
01.15.014 Erwerb von Grundstücken (Vorsorg. Mittelbereit.)	100.000 €	
Produkt 42.1.01 Förderung des Sports		
01.24.008 Invest.zu. Soundanlage Sporth. Riepen	2.000 €	
Produkt 42.4.15 Sporthalle VfL Bad Nenndorf		
01.24.002 Brandschutzmaßnahme VfL Dorado	150.000 €	
Produkt 51.1.03 Stadtsanierung und Dorferneuerung		
01.18.002 Sanierung Stadtzentrum	2.500.000 €	1.666.600 €
01.23.005 Dorferneuerung	100.000 €	60.000 €
01.24.003 Dorferneuerung Bantorfer Str.	100.000 €	65.000 €
01.24.004 Umgestaltung Glockenturmplatz	100.000 €	65.000 €
Produkt 52.3.01 Denkmalschutz und -pflege		
01.18.003 Zuschüsse Denkmale (komm. Kofinanzierung)	4.500 €	
Produkt 54.1.03 Gemeindestraßen		
01.17.003 Grunderwerb für Verkehrsflächen - allgem.	5.000 €	
01.18.021 Straßenausbauprogramm: Rudolf-Albrecht-Str.		370.000 €
Produkt 54.5.02 Straßenbeleuchtung		
01.23.008 Erneuerung Schaltschränke	15.000 €	
Produkt 55.1.01 Parkanlagen und öffentl. Grünflächen		
01.21.004 Ausstattung Wanderwege	11.500 €	

Produkt 55.4.01 Naturschutz und Landschaftspflege		
01.17.028 Ausgleichsmaßnahmen B-Pläne	186.000 €	
01.17.030 Klimaprojekte i.R.v. Leader	10.000 €	
Produkt 57.3.01 Bauhof		
01.21.010 Inventar Werkstatt, Lager, Verwaltung	12.500 €	
01.21.011 Maschinen-/Gerätebeschaffungen	16.500 €	
01.24.005 Multicar Bauhof	197.500 €	
01.24.006 Tanksystem Bauhof	39.500 €	
57.5.02 Förderung BgA Kurbetriebe und der Kur- und Tourismus GmbH		
01.21.017 Investitionszuschuss BgA	9.495.100 €	
01.22.014 Ausleihung LAGA BN gGmbH	1.100.000 €	

Investitionsauszahlungen je Einwohner

Einwohnerbezogen stellen sich die Investitionsauszahlungen wie folgt dar:



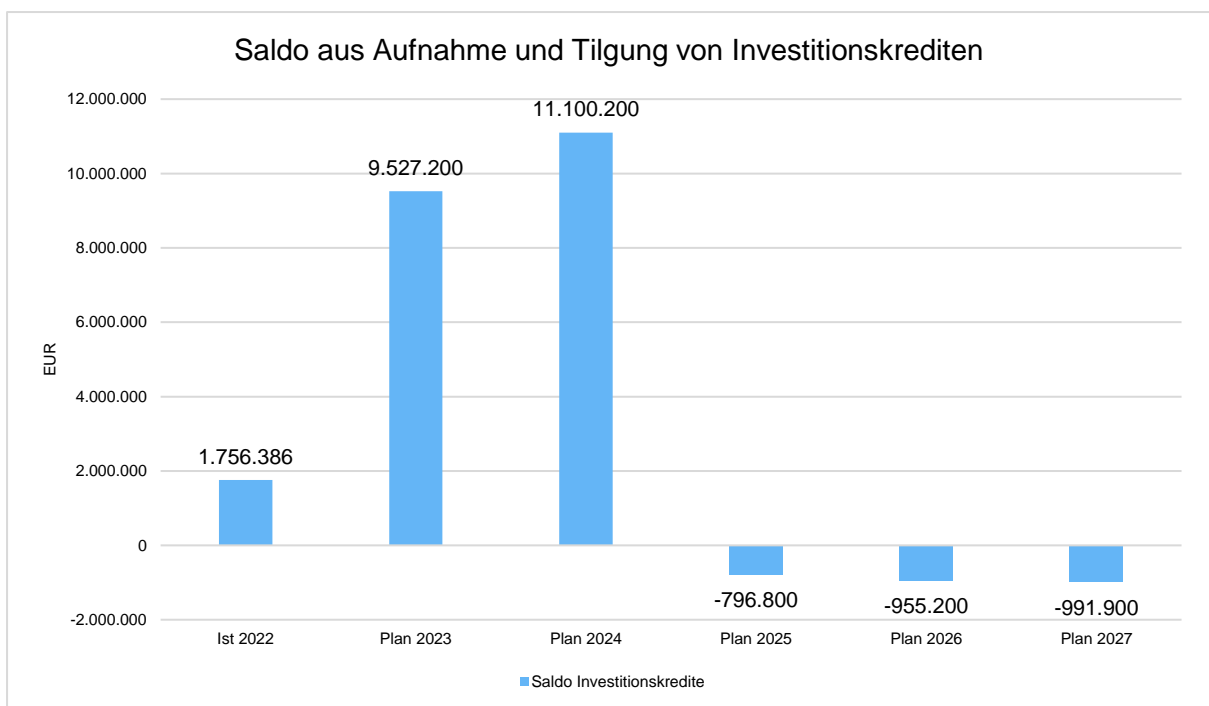
6.2 Finanzierungstätigkeit

Die folgende Tabelle zeigt die Ein- und Auszahlungen aus Finanzierungstätigkeit im Betrachtungszeitraum der mittelfristigen Finanzplanung:

Finanzierungstätigkeit

	Ist 2022	Plan 2023	Plan 2024	Plan 2025	Plan 2026	Plan 2027
Kreditaufnahmen für Investitionen	2.100.000	9.940.000	11.703.500	0	0	0
Tilgung von Investitionskrediten	343.614	412.800	603.300	796.800	955.200	991.900

Aus der Neuaufnahme und der Tilgung von Investitionskrediten lässt sich bei dieser wichtigen Größe in den einzelnen Jahren folgende Veränderung ableiten:



7 Sonstige allgemeine Entwicklungen

Die Einschätzung der weiteren Bevölkerungsentwicklung sowie der sonstigen Entwicklungen in den Bereichen Wirtschaft und Arbeitsmarkt ist Grundlage für jede Art von strategischer Planung in Kommunalverwaltungen. Bedingt durch den allgemeinen demografischen Trend haben die meisten deutschen Kommunen einen Bevölkerungsrückgang sowie eine zunehmend alternde Bevölkerung zu verzeichnen. Dies erfordert für die Zukunft eine Anpassung der kommunalen Angebote für Kinder und Jugendliche sowie Senioren.

Die Entwicklung der Bevölkerung nach Anzahl und Altersaufbau ist nur bedingt kommunal beeinflussbar. Der gesamtgesellschaftliche Trend zu einer schrumpfenden und immer älter werdenden Gesamtbevölkerung ist heute unumkehrbar, wobei die örtlichen Ausprägungen durchaus stark variieren können.

Die Anzahl derer, die durch Erwerbseinkommen Sozialversicherungsbeiträge und Steuern erwirtschaften, wird langfristig schrumpfen; der Anteil derer, die auf staatliche Transferleistungen (z.B. Grundsicherung im Alter) angewiesen sind, wird steigen. Dies wird unweigerlich zu einer weiteren Belastung der staatlichen und kommunalen Finanzsysteme führen.

Die zentrale Frage der örtlichen Politik ist daher nicht, ob der Prozess aufgehalten werden kann. Vielmehr geht es um den hierdurch entstehenden Anpassungs- und Gestaltungsbedarf, d.h. wann und in welchem Maße eine quantitative und inhaltliche Neuausrichtung der kommunalen Dienstleistungspalette erfolgen muss.

Der Bericht soll eine Orientierung darüber ermöglichen, wie die örtliche Situation mit Blick auf folgende Kriterien einzuschätzen ist:

- Bevölkerungsentwicklung im Zeitverlauf
- Veränderungen bei einzelnen Altersgruppen (Zielgruppen)
- örtliche Entwicklung von Wirtschaft und Arbeitsmarkt

7.1 Bevölkerung

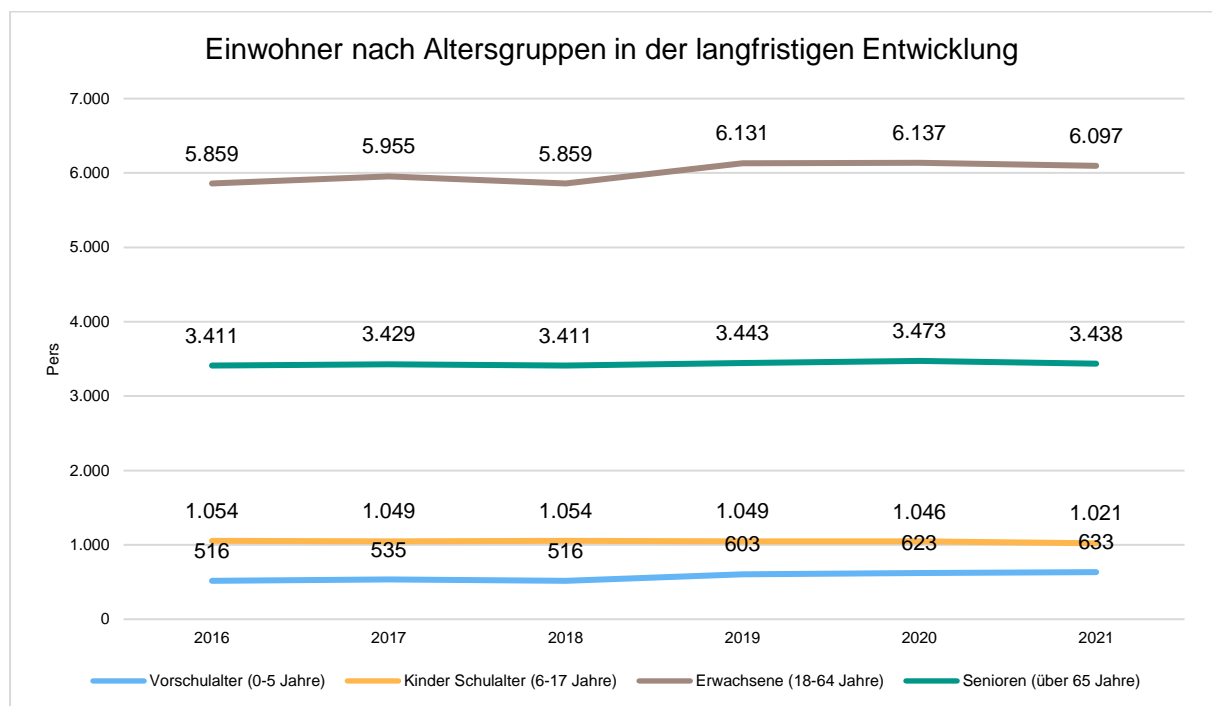
Im folgenden wird die Entwicklung der Einwohnerzahl insgesamt sowie bestimmter Altersgruppen abgebildet, deren Entwicklung besonderen Einfluss auf die kommunale Infrastruktur in den Bereichen Kindertagesstätten und Schulen haben:

Einwohner gesamt und nach Altersgruppen

	2016	2017	2018	2019	2020	2021
Einwohner	10.840	10.968	10.968	11.226	11.226	11.189
Kinder im Vorschulalter (0-5 Jahre)	516	535	516	603	623	633
davon Kinder Krippenalter (0-2 Jahre)	273	289	273	297	289	298
davon Kinder Kindergartenalter (3-5 Jahre)	243	246	243	306	334	335

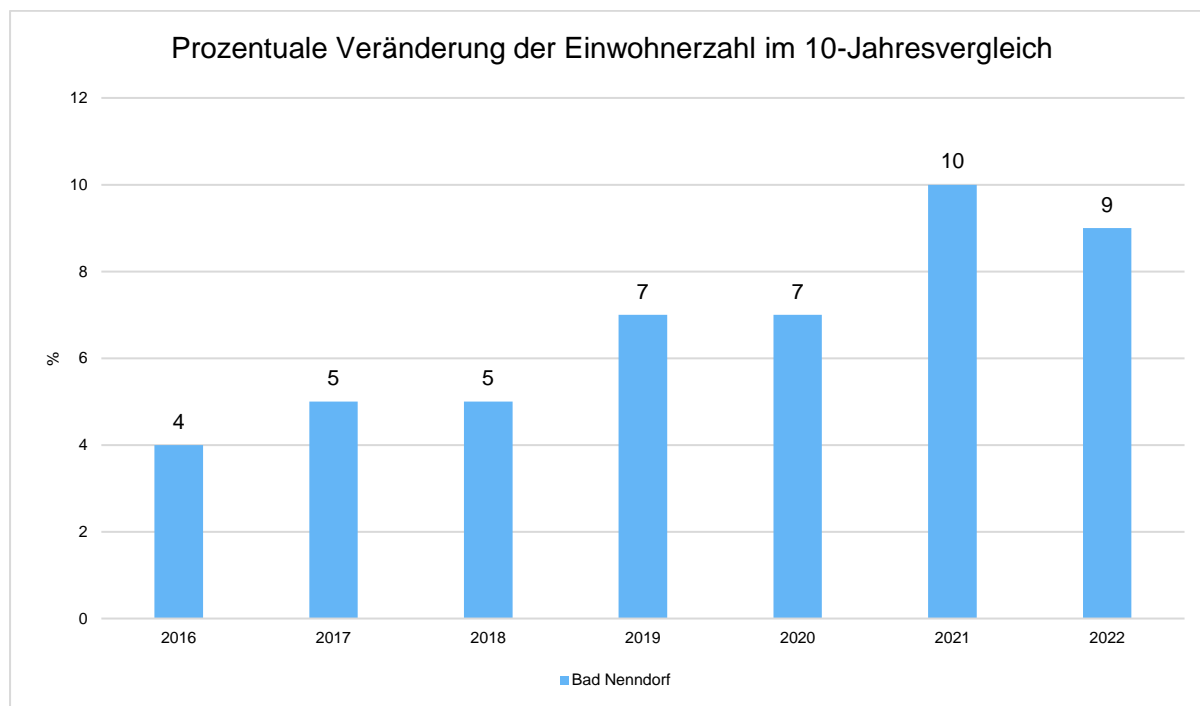
	2016	2017	2018	2019	2020	2021
Kinder Schulalter (6-17 Jahre)	1.054	1.049	1.054	1.049	1.046	1.021
Einwohner im erwerbsfähigen Alter gesamt (18-65 Jahre)	5.859	5.955	5.859	6.131	6.137	6.097
Senioren (über 65 Jahre)	3.411	3.429	3.411	3.443	3.473	3.438

Die langfristige Entwicklung einzelner Altersgruppen



Prozentuale Veränderung der Bevölkerung im 10-Jahresvergleich

Die nachfolgende Grafik zeigt die prozentuale Veränderung der Bevölkerung im 10-Jahresvergleich, also in welchem Maße sich die Einwohnerzahl innerhalb eines Zeitraums von 10 Jahren verändert hat (z.B. 2012 zu 2002).



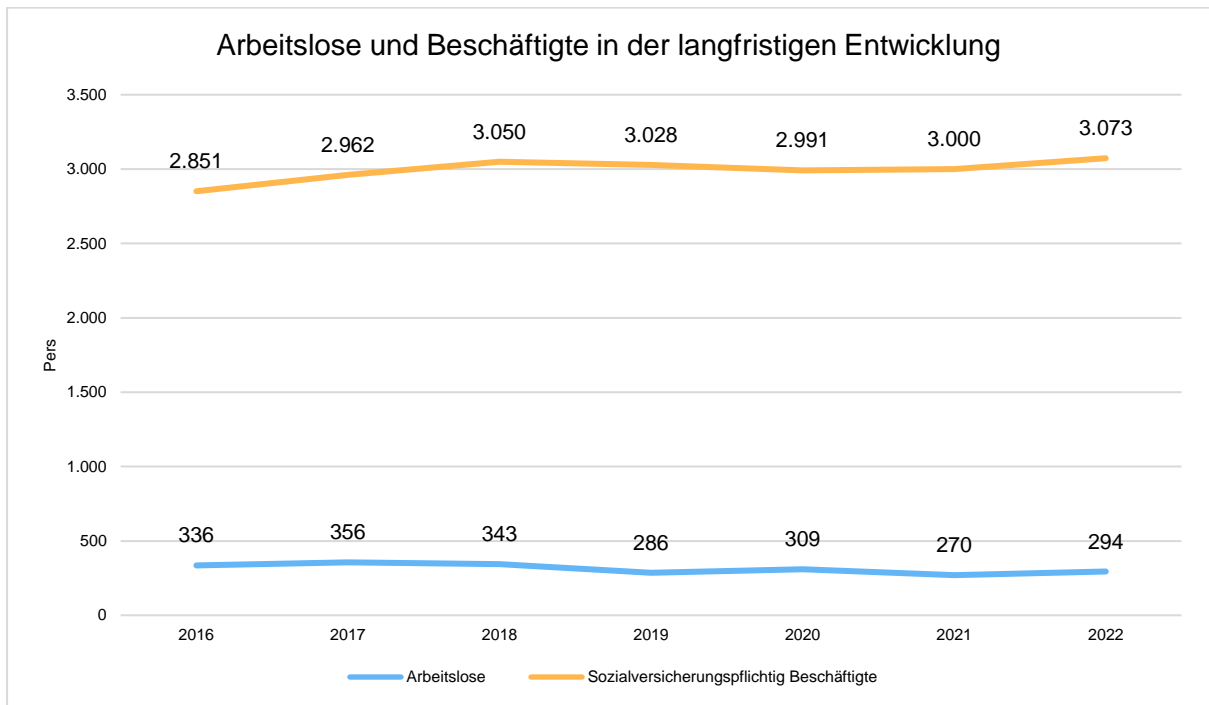
7.2 Wirtschaft und Arbeitsmarkt

Nachfolgend wird tabellarisch die Entwicklung der wichtigsten Indikatoren wie die Zahl der Arbeitslosen und die Zahl der sozialversicherungspflichtig Beschäftigten vor Ort angezeigt. Die Daten entstammen aus den Statistiken der Bundesagentur für Arbeit.

Arbeitslose und Beschäftigte

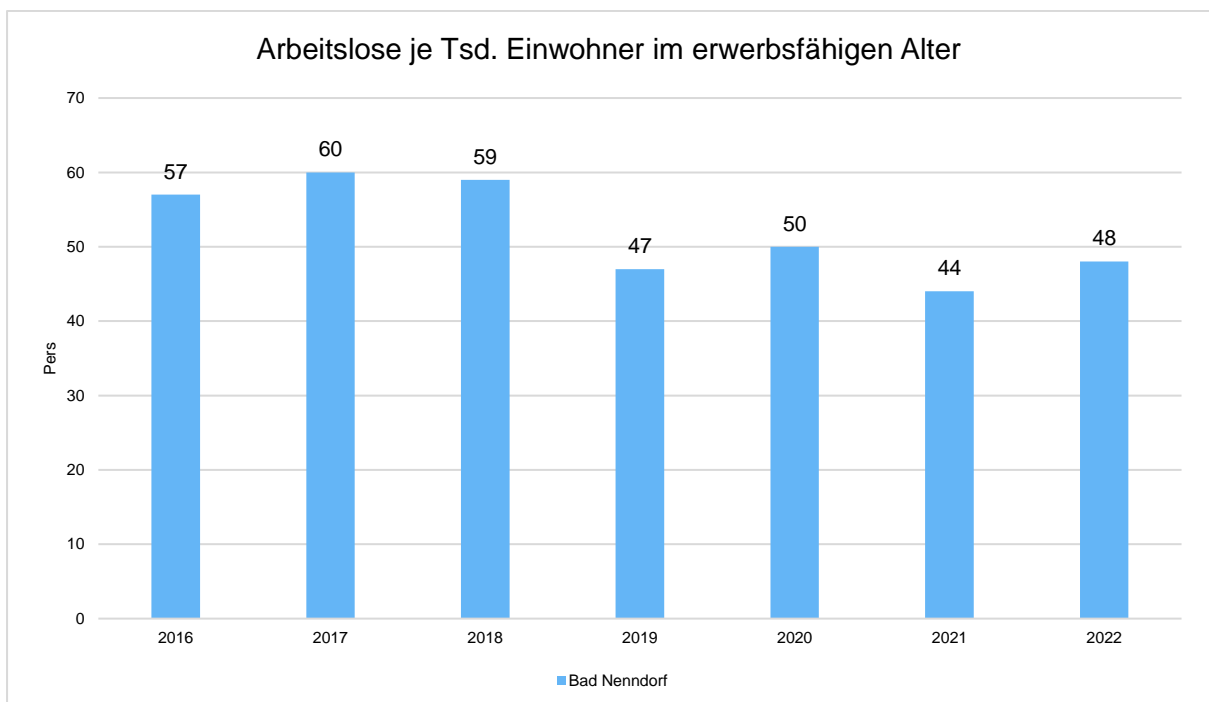
	E' 2018	E' 2019	E' 2020	E' 2021	E' 2022
Arbeitslose zum 30.6.	343	286	309	270	294
davon unter 25 Jahre (Jugendarbeitslosigkeit)	48	36	35	27	30
davon über 55 Jahre (Arbeitslosigkeit Älterer)	73	68	74	78	79
Sozialversicherungspflichtig Beschäftigte am Arbeitsplatz	3.050	3.028	2.991	3.000	3.073

Arbeitslose und Beschäftigtenzahl in der langfristigen Entwicklung



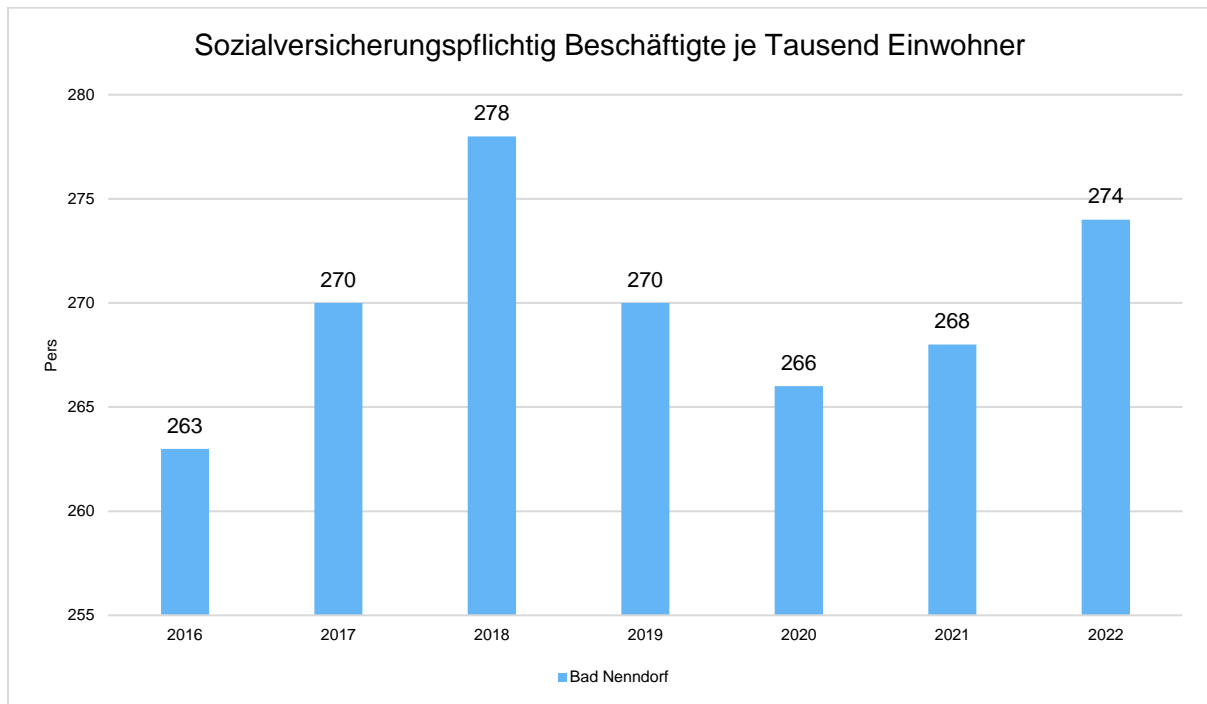
Arbeitslose je Tausend Einwohner im erwerbsfähigen Alter

Um die Arbeitslosenzahlen besser interpretieren zu können, wird nachfolgend die Arbeitslosigkeit ins Verhältnis zur Bevölkerungsgruppe der Personen im erwerbsfähigen Alter (18 - 65 Jahre) gestellt, da sich auch diese Gruppe im Zeitverlauf stetig verändert.



Im Ort arbeitende sozialversicherungspflichtig Beschäftigte je Tausend Einwohner

Jede Kommune hat ein grundsätzliches Interesse daran, dass sich der örtliche Arbeitsmarkt und die vor Ort ansässigen Betriebe positiv entwickeln. Ein Indikator hierfür ist die Zahl der sozialversicherungspflichtigen Beschäftigungsverhältnisse im Verhältnis zur Einwohnerzahl. Die Entwicklung im Zeitverlauf ist hier von besonderer Bedeutung.



7.3 Verzicht auf die Aufstellung eines Haushaltssicherungskonzeptes

Der § 110 Abs. 8 Satz 1 NKomVG schreibt die Aufstellung eines Haushaltssicherungskonzeptes vor, wenn der Haushaltsausgleich nicht erreicht werden kann oder eine bestehende Überschuldung abgebaut oder eine drohende Überschuldung abgewendet werden muss. Nach der Sonderregelung in § 182 Abs. 4 Satz 1 Nr. 3 NKomVG kann die Vertretung den Verzicht auf ein Haushaltssicherungskonzept beschließen, soweit es die festgestellte epidemische Lage verhindert, dass der Haushaltsausgleich erreicht, die Überschuldung abgebaut oder die drohende Überschuldung abgewendet werden kann.

Die Vertretung beurteilt selbst die Kausalität zwischen der epidemischen Lage einerseits sowie dem Haushaltsausgleich und der Verschuldung andererseits. In Ziffer 2.3 RdErl. d. MI v. 11.12.2020 wird, da komplexe Zusammenhänge und Wechselwirkungen eine exakte Bezifferung der durch die epidemische Lage ausgelösten Auswirkungen auf den Haushaltsausgleich bzw. die Überschuldung verhindern, ein Plausibilitätsnachweis als „sachgerecht“ bezeichnet, „dem begründete Annahmen zugrunde liegen“.

Bei der Stadt Bad Nenndorf liegen jene begründete Annahmen vor. So sind die Aufwendungen im Bereich der Liegenschaften (11104) in den zurückliegenden „Krisenjahren“ exorbitant gestiegen. Hierbei fallen die gestiegenen Preise für Strom, Gas, Wasser, Öl und die insgesamt auch gestiegenen Kosten für Handwerker ins Gewicht. Weiterhin hat die Stadt Bad Nenndorf über 30 Beschäftigte, die alle eine signifikante Lohnerhöhung im TVöD erhalten haben, da die Auswirkungen der Inflation abgemildert werden sollten. Russlands Angriff auf die Ukraine hatte zum starken Anstieg der Inflation geführt. Schlussendlich finanziert die Stadt Bad Nenndorf auch die Kur- und Tourismus GmbH, welche wiederum auch stark von der Gesamtwirtschaft in Deutschland abhängig ist. Auch hier sind die Bewirtschaftungs- & Personalaufwendungen signifikant gestiegen, wodurch auch der Verlustausgleich im Haushalt der Stadt an die Eigenbetriebe nicht sinken wird.

Auf der Ertragsseite wirkt sich aus, dass die Steuerkraft aufgrund der volkswirtschaftlichen Entwicklung zurückgegangen ist. Insbesondere haben sich aufgrund der schlechten Konjunkturlage die Erträge aus der Gewerbesteuer nahezu halbiert. Steigende Aufwendungen und sinkende Erträge ergeben in Summe die haushaltswirtschaftliche Belastung für die Stadt Bad Nenndorf.

Bad Nenndorf, den 13.03.2024

Stadt Bad Nenndorf
Der Stadtdirektor

Mike Schmidt

8 Eröffnungsbilanz

Aktiva	-Euro-
1. Immaterielles Vermögen	5.947,25
1.1 Konzessionen	
1.2 Lizenzen	
1.3 Ähnliche Rechte	
1.4 Geleistete Investitionszuweisungen und -zuschüsse	
1.5 Aktivierter Umstellungsaufwand	
1.6 Sonstiges immaterielles Vermögen	5.947,25
2. Sachvermögen	34.288.752,04
2.1 Unbebaute Grundstücke und grundstücksgleiche Rechte	5.661.822,87
2.2 Bebaute Grundstücke und grundstücksgleiche Rechte	4.262.498,03
2.3 Infrastrukturvermögen	21.037.540,51
2.4 Bauten auf fremden Grundstücken	303.526,00
2.5 Kunstgegenstände, Kulturdenkmäler	1,00
2.6 Maschinen und technische Anlagen; Fahrzeuge	
2.7 Betriebs- und Geschäftsausstattung, Pflanzen und Tiere	12.139,61
2.8 Vorräte	
2.9 Geleistete Anzahlungen, Anlagen im Bau	3.011.224,02
3. Finanzvermögen	1.155.594,24
3.1 Anteile an verbundenen Unternehmen	
3.2 Beteiligungen	300,00
3.3 Sondervermögen mit Sonderrechnung	
3.4 Ausleihungen	746.943,66
3.5 Wertpapiere	
3.6 Öffentlich-rechtliche Forderungen	329.694,26
3.7 Forderungen aus Transferleistungen	
3.8 Sonstige privatrechtliche Forderungen	78.656,32
3.9 sonstige Vermögensgegenstände	
4. Liquide Mittel	1.920.671,10
5. Aktive Rechnungsabgrenzung	4.251,00

Passiva	-Euro-
1. Nettoposition	36.739.758,58
1.1 Basis-Reinvermögen	31.367.361,30
1.1.1 Reinvermögen	31.367.361,30
1.1.2 Sollfehlbetrag aus kameralen Abschluss (Minusbetrag)	
1.2 Rücklagen	90.226,16
1.2.1 Rücklagen aus Überschüssen des ordentlichen Ergebnisses	
1.2.2 Rücklagen aus Überschüssen des außerordentlichen Ergebnisses	
1.2.4 Zweckgebundene Rücklagen	13.638,68
1.2.5 Sonstige Rücklagen	76.587,48
1.3 Jahresergebnis	
1.3.1 Fehlbeträge aus Vorjahren	
1.3.2 Jahresüberschuss/Jahresfehlbetrag mit Angabe des Betrages der Vorbelastung aus Haushaltsresten für Aufwendungen (in Klammern)	
1.4 Sonderposten	5.282.171,12
1.4.1 Investitionszuweisungen und -zuschüsse	587.430,37
1.4.2 Beiträge und ähnliche Entgelte	3.367.667,77
1.4.3 Gebührenaussgleich	
1.4.4 Bewertungsausgleich	
1.4.5 erhaltene Anzahlungen auf Sonderposten	1.327.072,98
1.4.6 Sonstige Sonderposten	
2. Schulden	628.878,69
2.1 Geldschulden	306.700,00
2.1.1 Anleihen	
2.1.2 Verbindlichkeiten aus Krediten für Investitionen	306.700,00
2.1.3 Liquiditätskredite	
2.1.4 Sonstige Geldschulden	
2.2 Verbindlichkeiten aus kreditähnlichen Rechtsgeschäften	
2.3 Verbindlichkeiten aus Lieferungen und Leistungen	
2.4 Transferverbindlichkeiten	
2.4.1 Finanzausgleichverbindlichkeiten	
2.4.2 Verbindlichkeiten aus Zuweisungen und Zuschüssen für laufende Zwecke	
2.4.3 Verbindlichkeiten aus Schuldendiensthilfen	
2.4.4 Soziale Leistungsverbindlichkeiten	
2.4.5 Verbindlichkeiten aus Zuweisungen und Zuschüssen für Investitionen	
2.4.6 Steuerverbindlichkeiten	
2.4.7 Andere Transferverbindlichkeiten	
2.5 Sonstige Verbindlichkeiten	322.178,69
2.5.1 Durchlaufende Posten	135.714,96
2.5.1.1 Verrechnete Mehrwertsteuer	

2.5.1.2 Abzuführende Lohn- und Kirchensteuer	
2.5.1.3 Sonstige durchlaufende Posten	135.714,96
2.5.2 Abzuführende Gewerbesteuer	
2.5.3 Empfangene Anzahlungen	
2.5.4 Andere sonstige Verbindlichkeiten	186.463,73
3. Rückstellungen	5.274,83
3.1 Pensionsrückstellungen und ähnliche Verpflichtungen	
3.2 Rückstellungen für Altersteilzeitarbeit und ähnlichen Maßnahmen	5.274,83
3.3 Rückstellungen für unterlassene Instandhaltung	
3.4 Rückstellungen für die Rekultivierung und Nachsorge geschlossener Abfalldeponien	
3.5 Rückstellungen für die Sanierung von Altlasten	
3.6 Rückstellungen im Rahmen des Finanzausgleichs und von Steuerschuldverhältnissen	
3.7 Rückstellungen für drohende Verpflichtungen aus Bürgschaften, Gewährleistungen und anhängigen Gerichtsverfahren	
3.8 Andere Rückstellungen	
4. Passive Rechnungsabgrenzung	1.303,53
Bilanzsumme	37.375.215,63

9 Entwicklung der Schulden

Schuldenstand am 31.12.2023 Stadt	<u>16.397.239 €</u>
Schuldenstand am 31.12.2023 BgA	<u>7.651.354 €</u>
Neuaufnahme Kredit 2023 in 2024	9.940.000 €
- voraussichtliche Tilgungen 2024 Stadt	- 603.300 €
- voraussichtliche Tilgungen 2024 BgA	- 175.483 €
Voraussichtlicher Schuldenstand am 31.12.2024	<u>33.209.810 €</u>
Neuaufnahme Kredit 2024 in 2025	11.703.500 €
- voraussichtliche Tilgungen 2025 Stadt	- 796.800 €
- voraussichtliche Tilgungen 2025 BgA	- 247.691 €
Voraussichtlicher Schuldenstand am 31.12.2025	<u>43.868.819 €</u>
- voraussichtliche Tilgungen 2026 Stadt	- 955.200 €
- voraussichtliche Tilgungen 2026 BgA	- 261.858 €
Voraussichtlicher Schuldenstand am 31.12.2026	<u>42.651.761 €</u>
- voraussichtliche Tilgungen 2027 Stadt	- 991.900 €
- voraussichtliche Tilgungen 2027 BgA	- 266.156 €
Voraussichtlicher Schuldenstand am 31.12.2027	<u>41.393.705 €</u>

10 Stellenplan Stadt Bad Nenndorf 2024

Stellenplan 2024 der Stadt Bad Nenndorf

lfd. Nr.	Funktionsbezeichnung	Entgeltgruppe	Zahl der Stellen im HHjahr 2024	Zahl der Stellen im Vorjahr			Vermerke, Erläuterungen
				insges.	davon am 30.06.2023		
1	2	3	4	5	tats. besetzt	nicht besetzt	8
Beamte							
keine							
Tariflich Beschäftigte							
1	Leitung Baubetriebshof	9b	1	1	1	0	
2	Verwaltungskraft	9a	1	1	1	0	
3	stv. Leitung Baubetriebshof	7	1	1	1	0	
4	Fachagrarwirt Baumpflege	7	1	1	1	0	
5	Maschinenmechaniker	6	1	1	1	0	
6	Mitarbeiter Bauunterhaltung	6	1	0	0	0	
7	Straßenbauer/-wärter	5	1	1	1	0	
8	Gärtner/in	5	5	6	5	1	
9	Kraftfahrer	5	1	2	1	1	
10	Bauhofsmitarbeiter/in	4	6	6	6	0	
11	Bauhofsmitarbeiter/in	3	4	0	0	0	
12	Mitarbeiter/in Friedhofspflege	3	1	1	1	0	
13	Saisonkraft	1	3	7	7	0	
Tariflich Beschäftigte insgesamt			27	28	26	2	

11 Übersicht der Budgets

Haushaltsübergreifende Budgets

Budget 1 Leistungsentgelte Baubetriebshof
Budget 2 Abschreibungen/Auflösungserträge

Produktübergreifende Budgets

Budget Sportanlagen Sportanlage Riepen (Produkt 42411)
 Sportanlage Waltringhausen (Produkt 42412)
 Sporthalle VfL Bad Nenndorf (Produkt 42415)

Sonstige Budgets

Die Ansätze der verbleibenden Sachkonten innerhalb der einzelnen Produkte bilden ein Budget.

12 Übersicht über die Schulden

Schuldenübersicht

Schuldenübersicht gem. § 57 Abs. 3 KomHKVO

Art der Schulden ¹⁾	Gesamt- betrag am 31.12. des Haushalts- jahres -Euro-	davon mit einer Restlaufzeit von			Gesamt betrag am 31.12. des Vor- jahres -Euro-	Mehr (+)/ weniger (-) -Euro-
		bis zu 1 Jahr -Euro-	über 1 bis 5 Jahre -Euro-	mehr als 5 Jahre -Euro-		
	1	2	3	4	5	6
1. Geldschulden	27.323.926			27.323.926	24.048.593	+3.275.333
1.1 Anleihen						
1.2 Verbindlichkeiten aus Krediten für Investitio- nen						
1.3 Liquiditätskredite						
1.4 sonstige Geldschulden						
2. Verbindlichkeiten aus kreditähnlichen Rechtsgeschäften						
3. Verbindlichkeiten aus Lieferungen und Leis- tungen						
4. Transferverbindlichkeiten						
5. Sonstige Verbindlichkeiten						
Schulden insgesamt	27.323.926			27.323.926	24.048.593	+3.275.333

¹⁾ Gliederung richtet sich nach der Bilanz

13 Übersicht über die Beteiligungen

Nr.	Beteiligung	Beigetreten in	Stammkapital	Jährl. Betrag
1	Westfalen Weser GmbH & Co. KG	2013	6.664.800 €	
2	Schaumburger Ini- tiative gegen Ar- beitslosigkeit	2015	150,00 €	0,00 €
3	KurT	2004	20.000 €	0,00 €

14 Übersicht Produktgruppen

Nr.	Produktbereiche	Nr.	Produktgruppen und verbindliche Produkte
1	Zentrale Verwaltung		
11	Innere Verwaltung		
		111	Verwaltungssteuerung und -service
12	Sicherheit und Ordnung		
		126	Brandschutz
2	Schule und Kultur		
25 - 29	Kultur und Wissenschaft		
		262	Musikpflege
		281	Heimat- und sonstige Kulturpflege
3	Soziales und Jugend		
31 - 35	Soziale Hilfen		
		315	Soziale Einrichtungen (ohne Einrichtungen der Jugendarbeit)
		3156	Andere soziale Einrichtungen
		351	Sonstige soziale Hilfen und Leistungen
36	Kinder-, Jugend- und Familienhilfe		
		362	Jugendarbeit (SGB VIII)
		366	Einrichtungen der Jugendarbeit
4	Gesundheit und Sport		
41	Gesundheitsdienste		
		414	Maßnahmen der Gesundheitspflege
42	Sportförderung		
		421	Förderung des Sports
		424	Sportstätten und Bäder
5	Gestaltung der Umwelt		
51	Räumliche Planung und Entwicklung		
		511	Räumliche Planungs- und Entwicklungsmaßnahmen
52	Bauen und Wohnen		
		521	Bau- und Grundstücksordnung
		523	Denkmalschutz und -pflege
53	Ver- und Entsorgung		
		531	Elektrizitätsversorgung
		532	Gasversorgung
54	Verkehrsflächen und -anlagen, ÖPNV		
		541	Gemeindestraßen
		545	Straßenreinigung, Straßenbeleuchtung
		546	Parkeinrichtungen
		547	ÖPNV
55	Natur- und Landschaftspflege, Friedhofs- und Bestattungswesen		
		551	Öffentliches Grün/Landschaftsbau
		552	Öffentliche Gewässer/Wasserbauliche Anlagen
		554	Naturschutz und Landschaftspflege
		555	Land- und Forstwirtschaft
56	Umweltschutz		
		561	Umweltschutzmaßnahmen
57	Wirtschaft und Tourismus		
		571	Wirtschaftsförderung
		575	Tourismus
6	Zentrale Finanzleistungen		
61	Allgemeine Finanzwirtschaft		
		611	Steuern, allgemeine Zuweisungen, allgemeine Umlagen
		612	Sonstige allgemeine Finanzwirtschaft

15 Vorschuss- und Verwahrgeldkonten

VORSCHUSSKONTEN

1651010	Vorschüsse LOGA
1651020	Überzahlungen LOGA
1651101	Lohn- und Gehaltsvorschüsse
1651111	Handvorschüsse
1651141	Sonstige Vorschüsse

VERWAHRGELDKONTEN

2729001	Verbindlichkeiten an Mitarbeiter
2729011	Verbindlichkeiten gegenüber VBL
2729101	Durchlaufende Gelder
2729111	Spenden
2729121	Einziehungsersuchen
2729131	Betriebsmittel
2729141	Sicherheitsbeträge
2729151	Mahn- und Vollstreckungsgebühren
2729161	Abwassergebühren
2729171	Wasserbenutzungsgebühren
2729181	Personalkosten BgA

Wirtschaftsplan

Kurbetriebe Stadt Bad Nenndorf

2024

1. Erfolgsplan

Der vorliegende Wirtschaftsplan beinhaltet die für 2024 zu erwartenden Erträge und Aufwendungen. Er schließt mit einem Gesamtvolumen von 3.902.200 € ab.

Darin sind auch die Erträge und Aufwendungen für das am 01.02.2010 übernommene Kurhaus enthalten. Die finanzielle Situation für das Kurhaus wird noch besonders erläutert.

Bei den Aufwendungen sind die Zuweisungen an die Kur- und Tourismusgesellschaft Staatsbad Nenndorf mbH (KurT) in Höhe von 1,2 Mio. € pro Jahr enthalten.

Die Aufwendungen für Bauunterhaltung 2024 wurden auf 719.500 € geschätzt. Dort sind auch die Kosten für die Sanierung des Schlösschens (450.000 €) enthalten.

Kurhaus:

Im den Jahr 2024 übersteigen die Aufwendungen im Kurhaus die Erträge. Das Kurhaus erwirtschaftet ca. 335.500 € jährlich. Aufwendungen fallen in Höhe von 373.500 € zuzüglich ca. 300.000 € Abschreibungen. Der genaue Abschreibungsbetrag wird nach Abschluss der Baumaßnahme errechnet werden.

Verlustausgleich durch den Haushalt der Stadt:

Der Verlustausgleich durch die Stadt ist 2024 mit 3.118.500 € ermittelt worden.

2. Vermögensplan

Die Maßnahmen, die über den Vermögensplan 2024 abgewickelt und finanziert werden, sind in separaten Übersichten dargestellt. Das Gesamtvolumen beträgt 2024 22.017.800 €. Der Eigenanteil der Stadt (Investitionszuschuss) ist mit 9.495.100 € ermittelt worden. Es handelt sich im Wesentlichen um Investitionen für die Durchführung der Landesgartenschau 2026. Auf der Einnahmenseite sind die zu erwartenden Zuschüsse für die Investitionen in den Vermögensplan aufgenommen worden.

3. Stellenübersicht

In der Stellenübersicht sind die Stellen für die Beschäftigten ausgewiesen.

Bad Nenndorf, den 13.03.2024

Stadt Bad Nenndorf
Der Stadtdirektor

Mike Schmidt

Kurbetriebe Stadt Bad Nenndorf (Eigenbetriebe)

Erfolgsplan 2024 und Finanzplanung 2025-2027

	Plan 2023	Plan 2024	Plan 2025	Plan 2026	Plan 2027
	€	€	€	€	€
1. Erträge aus Zuwendungen des Landes Niedersachsen	1.400.000,00	0,00	0,00	0,00	0,00
2. Umsatzerlöse	2.620.200,00	3.902.200,00	3.302.600,00	3.255.900,00	3.211.100,00
<i>Verlustausgleich</i>	1.870.900,00	3.118.500,00	2.518.900,00	2.472.200,00	2.427.400,00
<i>Gästebeträge</i>	140.000,00	140.000,00	140.000,00	140.000,00	140.000,00
<i>Mieten/Pachten</i>	413.000,00	428.100,00	428.100,00	428.100,00	428.100,00
<i>Miet-/Pachtnebenkosten</i>	196.300,00	215.600,00	215.600,00	215.600,00	215.600,00
3. Sonstige betriebliche Erträge					
	4.020.200,00	3.902.200,00	3.302.600,00	3.255.900,00	3.211.100,00
4. Zuwendungen und Zuschüsse zu Investitionen					
5. Erträge aus der Auflösung von Verbindlichkeiten aus unverrechneten Investitionszuschüssen					
6. Für Investitionen zum Anlagevermögen in den Sonderposten für Investitionszuschüsse eingestellte Zuwendungen und Zuschüsse					
7. Abzugrenzende Zuwendungen und Zuschüsse für Investitionen zu den Verbindlichkeiten aus unverrechneten Investitionszuschüssen					
8. Für die Aufwanddeckung zur Verfügung stehende Zuwendungen und andere Erträge	4.020.200,00	3.902.200,00	3.302.600,00	3.255.900,00	3.211.100,00
9. Materialaufwand					
a) Aufwendungen für Roh-, Hilfs- und Betriebsstoffe	248.500,00	719.500,00	270.000,00	280.000,00	230.000,00
b) Aufwendungen für bezogene Leistungen	2.662.400,00	1.779.700,00	1.681.300,00	1.583.300,00	1.585.300,00
<i>Zuweisung an GmbH</i>		1.200.000,00	1.100.000,00	1.000.000,00	1.000.000,00
<i>Strom</i>		67.900,00	67.900,00	67.900,00	67.900,00
<i>Gas</i>		83.500,00	83.500,00	83.500,00	83.500,00
<i>Wasser</i>		12.050,00	12.050,00	12.050,00	12.050,00
<i>Abwasser</i>		17.850,00	17.850,00	17.850,00	17.850,00
<i>Bauhofleistungen</i>		398.400,00	400.000,00	402.000,00	404.000,00
	2.910.900,00	2.499.200,00	1.951.300,00	1.863.300,00	1.815.300,00
10. Personalaufwand					
a) Löhne und Gehälter	252.361,00	227.200,00	230.000,00	240.000,00	250.000,00
b) Soziale Abgaben und Aufwendungen für Altersversorgung und für Unterstützung (davon für Altersversorgung € 16.714,34; Vorjahr € 14.940,89)	93.339,00	84.000,00	86.000,00	88.000,00	90.000,00
	345.700,00	311.200,00	316.000,00	328.000,00	340.000,00
11. Abschreibungen auf Sachanlagen	328.900,00	388.600,00	390.000,00	400.000,00	410.000,00
12. Sonstige betriebliche Aufwendungen	294.900,00	511.200,00	514.500,00	538.000,00	523.500,00
<i>Personalkostenerstattung Sachbearbeitung+SG</i>		254.000,00	254.000,00	254.000,00	254.000,00
<i>Versicherungen</i>		39.900,00	40.000,00	41.000,00	42.000,00
<i>Allg. Bewirtschaftungskosten</i>		137.000,00	140.000,00	144.000,00	146.000,00
<i>Allg. Bewirtschaftungskosten Heilquellen</i>		40.000,00	40.000,00	40.000,00	40.000,00
<i>Geschäftsausgaben</i>		2.000,00	2.000,00	20.000,00	2.000,00
<i>Rechts- und Beratungskosten</i>		8.300,00	8.000,00	8.500,00	8.500,00
<i>Abschluss- und Prüfungskosten</i>		20.000,00	20.500,00	20.500,00	21.000,00
<i>Beratungsleistungen</i>		10.000,00	10.000,00	10.000,00	10.000,00
13. Sonstige Zinsen und ähnliche Erträge (davon vom Träger € 0,00; Vorjahr € 0,00)	0,00	0,00	0,00	0,00	0,00
14. Zinsen und ähnliche Aufwendungen (davon an den Träger € 0,00; Vorjahr € 0,00)	122.500,00	175.500,00	114.300,00	110.100,00	105.800,00
15. Sonstige Steuern	17.300,00	16.500,00	16.500,00	16.500,00	16.500,00
16. Jahresfehlbetrag	0,00	0,00	0,00	0,00	0,00

Siehe Vermögensplan

Vermögensplan 2024						
Einnahmen	2. NT 2022	2023 NT	2024	2025	2026	2027
Fördergelder						
Kurhaus - Städtebauförderung	1.304.700	406.500				
Kleinkinderpielplatz Landschaftspark	66.000					
Neugestaltung südl. Poststr. (Kurpark)	32.000					
Maßnahmen "Lebendige Zentren"	260.000	260.500				
Gestaltung Erlengrund (Förderprogramm Landschaftswerte)	50.000					
Fördergelder/Zuschüsse LAGA						
Maßnahmen der Städtebauförderung						
Maßnahmen der Direktförderung						
Maßnahmen Touristische Infrastruktur						
Maßnahmen Landschaftswerte						
Maßnahmen Leader	590.000	3.089.500 €	12.135.700			
Maßnahmen NGVFG Förderung						
Abbiegspur + Parkplatz P1						
Maßnahmen ohne schriftliche Förderung						
Einnahmen aus Abschreibungen						
— Kurhaus	240.000	240.000	300.000	300.000	300.000	300.000
— Andere Objekte	97.700	88.900	87.000	85.000	83.000	183.000
Anteil der Stadt	1.104.800	2.630.200	9.495.100			
	3.745.200	6.715.600	22.017.800	385.000	383.000	483.000
Ausgaben	2. NT 2022	2023 NT	2024	2025	2026	2027
80.002 Kurhaus (steuerbereinigt)	1.410.800	1.016.300				
Parkplatz (Kurhaus/Schlösschen/Kurpark)						
Kurpark						
Neugestaltung südlich Poststr. 80.002	49.000					
Kleinkinderspielplatz 80.006	100.000					
Maßnahmen "Lebendige Zentren" 80.002	400.000	390.700				
Schmalspurtraktor		26.300				
Mähroboter		13.500				
Wohnmobilstellplatz		90.000	1.151.900			
Erlengrund						
Gestaltung Erlengrund (Förderprogramm Landschaftswerte) 80.005	200.000					
Erlengrund Kompensation (Auflage Förderprogramm) 80.001	40.000					
Wandelhalle 80.001						
Sanierung Dachfläche Flachdach			350.000			
Energetische Sanierung	250.000					
Erneuerung Türanlagen			60.000			
Erneuerung Bühne			75.000			
Haus Kassel						
Sanierung Dach			120.000			
Erneuerung Technikabteilung			100.000			
Neue WC Anlage			25.000			
Schlösschen						
Ausstattung			60.000			
Landesgartenschau						
Maßnahmen der Städtebauförderung						
Maßnahmen der Direktförderung						
Maßnahmen Touristische Infrastruktur						
Maßnahmen Landschaftswerte						
Maßnahmen Leader	1.050.000	4.929.300	19.822.300			
Maßnahmen NGVFG Förderung						
Abbiegspur + Parkplatz P1						
Maßnahmen ohne schriftliche Förderung						
Darlehensstilgungen (Kurhaus)	245.400	249.500	253.600	257.700	261.800	266.200
Zuführung zur Rücklage				127.300	121.200	216.800
	3.745.200	6.715.600	22.017.800	385.000	383.000	483.000

Die Ausgaben im Kostenträger LAGA sind gegenseitig deckungsfähig.

17 Stellenplan Kurbetriebe 2024

Stellenübersicht Kurbetriebe Stadt Bad Nenndorf

lfd. Nr.	Funktionsbezeichnung	Entgeltgruppe	Zahl der Stellen im HHjahr 2024	Zahl der Stellen im Vorjahr			Vermerke, Erläuterungen
				insges.	davon am 30.06.2023		
1	2	3	4	5	tats. besetzt 6	nicht besetzt 7	8
	Beamte						
	keine						
	Tariflich Beschäftigte						
1	Buchhalterin	8	1	1	1	0	
2	Mitarbeiter Gebäudemanagement	8	1	1	1	0	
3	Mitarbeiterin Gebäudemanagement	8	1	1	1	0	
4	Elektriker	6	1	1	1	0	
5	Gas-Wasserinstallateur	5	1	0	0	0	
6	Mitarbeiter Hausmeisterpool	4	0	1	1	0	
Tariflich Beschäftigte insgesamt			5	5	5	0	

18 Haushaltsplan Stadt Bad Nenndorf 2024

Haushaltplan 2024

Gesamtergebnisplan Stadt Bad Nenndorf

Stadt Bad Nenndorf

	Bezeichnung	Ergebnis 2022	Ansatz 2023	Ansatz 2024	Plan 2025	Plan 2026	Plan 2027
	Ordentliche Erträge						
	1. Steuern und ähnliche Abgaben	-15.697.976,02	-14.041.600,00	-13.027.700,00	-13.348.600,00	-13.872.600,00	-14.390.000,00
	2. Zuwendungen und allgemeine Umlagen außer für Investitionstätigkeit	-28.264,00	-222.500,00	-238.900,00	-207.500,00	-207.500,00	-207.500,00
	3. Auflösungserträge aus Sonderposten		-282.800,00	-282.800,00	-282.800,00	-282.800,00	-282.800,00
	4. sonstige Transfererträge						
	5. öffentlich-rechtliche Entgelte außer Beiträgen u.ä. Entgelten für Inv.-Tätigkeit	-16.076,68	-3.500,00	-2.000,00	-2.000,00	-2.000,00	-2.000,00
	6. privatrechtliche Entgelte	-150.031,12	-59.000,00	-235.500,00	-235.600,00	-235.700,00	-235.800,00
	7. Kostenerstattungen und Kostenumlagen	-1.014.970,56	-853.200,00	-867.400,00	-865.000,00	-885.000,00	-905.000,00
	8. Zinsen und ähnliche Finanzerträge	-43.722,85	-45.000,00	-45.000,00	-45.000,00	-45.000,00	-45.000,00
	9. Aktivierungsfähige Eigenleistungen						
	10. Bestandsveränderungen						
	11. sonstige ordentliche Erträge	-360.931,78	-351.000,00	-338.700,00	-338.400,00	-338.100,00	-337.900,00
	Ordentliche Erträge	-17.311.973,01	-15.858.600,00	-15.038.000,00	-15.324.900,00	-15.868.700,00	-16.406.000,00
	Ordentliche Aufwendungen						
	13. Personalaufwendungen	1.152.491,00	1.227.400,00	1.431.600,00	1.453.100,00	1.474.900,00	1.496.900,00
	14. Versorgungsaufwendungen						
	15. Aufwendungen für Sach- und Dienstleistungen	788.227,93	857.600,00	1.040.100,00	948.800,00	970.900,00	1.036.600,00
	16. Abschreibungen	111.408,68	674.700,00	674.700,00	674.700,00	674.700,00	674.700,00
	17. Zinsen und ähnliche Aufwendungen	86.699,19	121.000,00	494.500,00	856.700,00	1.123.500,00	1.120.200,00
	18. Transferaufwendungen	13.528.511,83	14.533.800,00	14.080.300,00	13.954.100,00	14.515.400,00	14.988.400,00
	19. sonstige ordentliche Aufwendungen	217.314,53	207.900,00	209.700,00	200.200,00	202.200,00	204.800,00
	Ordentliche Aufwendungen	15.884.653,16	17.622.400,00	17.930.900,00	18.087.600,00	18.961.600,00	19.521.600,00
	Ordentliches Ergebnis	-1.427.319,85	1.763.800,00	2.892.900,00	2.762.700,00	3.092.900,00	3.115.600,00
	Außerordentl. Erträge	-162.120,09					
	Außerordentl. Aufwendungen						
	Außerordentl. Ergebnis	-162.120,09					
	Jahresergebnis	-1.589.439,94	1.763.800,00	2.892.900,00	2.762.700,00	3.092.900,00	3.115.600,00
	Summe Jahr.Fehlbetr. aus Vorj. § 2 VI KomHKVO						

Haushaltplan 2024

Gesamtfinanzplan Stadt Bad Nenndorf

Stadt Bad Nenndorf

	Bezeichnung	Ergebnis 2022	Ansatz 2023	Ansatz 2024	Plan 2025	Plan 2026	Plan 2027
	Einzahlungen aus laufender Verwaltungstätigkeit						
	1. Steuern und ähnliche Abgaben	15.243.048,22	14.041.600,00	13.027.700,00	13.348.600,00	13.872.600,00	14.390.000,00
	2. Zuwendungen und allgemeine Umlagen (außer für Investitionstätigkeit)	28.264,00	222.500,00	238.900,00	207.500,00	207.500,00	207.500,00
	3. sonstige Transfereinzahlungen						
	4. öffentlich-rechtliche Entgelte (außer Beitr. u. ähnl. Entgelte f. Inv.-Tätigkeit)	15.583,68	3.500,00	2.000,00	2.000,00	2.000,00	2.000,00
	5. privatrechtliche Entgelte (außer für Investitionstätigkeit)	152.192,07	59.000,00	235.500,00	235.600,00	235.700,00	235.800,00
	6. Kostenerstattungen und Kostenumlagen (außer für Investitionstätigkeit)	955.213,18	853.200,00	867.400,00	865.000,00	885.000,00	905.000,00
	7. Zinsen und ähnliche Einzahlungen	55.911,37	51.000,00	48.700,00	48.400,00	48.100,00	47.900,00
	8. Einz. a. d. Veräußerung geringwert. VermGG						
	9. sonstige haushaltswirksame Einzahlungen	353.788,46	345.000,00	335.000,00	335.000,00	335.000,00	335.000,00
	Einzahlungen aus lfd. Verwaltungstät.	16.804.000,98	15.575.800,00	14.755.200,00	15.042.100,00	15.585.900,00	16.123.200,00
	Auszahlungen aus laufender Verwaltungstätigkeit						
	11. Personalauszahlungen	-1.142.718,99	-1.227.400,00	-1.431.600,00	-1.453.100,00	-1.474.900,00	-1.496.900,00
	12. Versorgungsauszahlungen						
	13. Auszahlungen für Sach- und Dienstleistungen und für geringwertige Vermögensgegenstände	-783.498,90	-857.600,00	-1.040.100,00	-948.800,00	-970.900,00	-1.036.600,00
	14. Zinsen und ähnliche Auszahlungen	-86.699,19	-121.000,00	-494.500,00	-856.700,00	-1.123.500,00	-1.120.200,00
	15. Transferauszahlungen (außer für Investitionstätigkeit)	-11.873.143,83	-14.533.800,00	-14.080.300,00	-13.954.100,00	-14.515.400,00	-14.988.400,00
	16. sonstige haushaltswirksame Auszahlungen	-1.919.034,49	-207.900,00	-209.700,00	-200.200,00	-202.200,00	-204.800,00
	Auszahlungen aus lfd. Verwaltungstät.	-15.805.095,40	-16.947.700,00	-17.256.200,00	-17.412.900,00	-18.286.900,00	-18.846.900,00
	Saldo aus lfd. Verwaltungstät.	998.905,58	-1.371.900,00	-2.501.000,00	-2.370.800,00	-2.701.000,00	-2.723.700,00
	Einzahlungen für Investitionstätigkeit						
	19. Zuwendungen für Investitionstätigkeit	908.305,16	2.132.200,00	2.246.600,00			
	20. Beiträge u.ä. Entgelte für Investitionstätigk.	82.760,70	541.000,00	370.000,00			
	21. Veräußerung von Sachvermögen	194.757,57	360.000,00				
	22. Veräußerung von Finanzvermögensanlagen						
	23. sonstige Investitionstätigkeit						
	Einzahlungen für Investitionstät.	1.185.823,43	3.033.200,00	2.616.600,00			
	Auszahlungen für Investitionstätigkeit						
	25. Erwerb von Grundstücken und Gebäuden	-2.424.841,36	-1.991.000,00	-205.000,00			
	26. Baumaßnahmen	-3.069.810,16	-4.334.500,00	-551.500,00			
	27. Erwerb von beweglichem Sachvermögen	-126.590,15	-244.000,00	-462.000,00			
	28. Erwerb von Finanzvermögensanlagen		-750.000,00	-1.100.000,00			
	29. Aktivierbare Zuwendungen	-2.025.200,00	-5.653.700,00	-12.001.600,00			
	30. sonstige Investitionstätigkeit						
	Auszahlungen für Investitionstät.	-7.646.441,67	-12.973.200,00	-14.320.100,00			
	Saldo aus Investitionstät.	-6.460.618,24	-9.940.000,00	-11.703.500,00			
	33. Finanzmittel-Überschuss/-Fehlbetrag	-5.461.712,66	-11.311.900,00	-14.204.500,00	-2.370.800,00	-2.701.000,00	-2.723.700,00
	Ein-, Auszahlungen aus Finanzierungstätigkeit						
	34. Einz.; Aufn. v. Kred. u. inneren Darl.	2.100.000,00	9.940.000,00	11.703.500,00			
	35. Ausz.; Tilg. v. Kred. u. Rückz. v. inn. Darl.	-343.613,88	-412.800,00	-603.300,00	-796.800,00	-955.200,00	-991.900,00
	36. Saldo aus Finanzierungstätigkeit	1.756.386,12	9.527.200,00	11.100.200,00	-796.800,00	-955.200,00	-991.900,00
	37. = Finanzmittelveränderung	-3.705.326,54	-1.784.700,00	-3.104.300,00	-3.167.600,00	-3.656.200,00	-3.715.600,00
	41. Bestand an Zahl.-mitteln am Anf. d HHJ	5.822.671,91	-1.905.000,00	-4.081.600,00	-7.577.800,00	-11.137.300,00	-15.185.400,00
	42. Summe liquide Mittel am Ende d. HHJ.	2.609.942,88	-4.081.600,00	-7.577.800,00	-11.137.300,00	-15.185.400,00	-19.292.900,00

Haushaltplan 2024

Produktbeschreibung 11.1.01 Verwaltungsleitung/Organe

Stadt Bad Nenndorf

Produktbereich	11.	Innere Verwaltung
Produktgruppe	11.1	Verwaltungssteuerung und -service
Produkt	11.1.01	Verwaltungsleitung/Organe

Kurzbeschreibung

Leitung der Verwaltung.
Organisation, Unterstützung, Vorbereitung und Betreuung der Sitzungen von Rat und Ausschüssen.
Repräsentation der Stadt bei öffentlichen Anlässen und offiziellen Besuchen sowie Durchführung von Ehrungen anlässlich Dienstjubiläen, besonderen Geburtstagen, Hochzeitstagen und ehrenamtlicher Leistungen.
Pflege partnerschaftlicher Beziehungen zu den Städten Doudeville und Gdow.

Rechtsgrundlage

NKomVG

Zielgruppen

Ratsmitglieder
Mitglieder der Ausschüsse
Öffentlichkeit
Mitarbeiter/Innen
Einwohner/Innen
Gäste

Leistungen

Stadtdirektor und Bürgermeisterin
Stadtrat und -ausschüsse
Repräsentation und Ehrungen
Pflege partnerschaftlicher Beziehungen

Haushaltplan 2024

Teilergebnis 11.1.01 Verwaltungsleitung/Organe

Stadt Bad Nenndorf

Nr.	Bezeichnung	Ergebnis 2022	Ansatz 2023	Ansatz 2024	Plan 2025	Plan 2026	Plan 2027
	Ordentliche Erträge						
01	Steuern und ähnliche Abgaben						
02	Zuwendungen und allgemeine Umlagen (außer für Investitionstätigkeit)						
03	Auflösungserträge aus Sonderposten						
04	sonstige Transfererträge						
05	öffentlich-rechtliche Entgelte (außer Beitr. u. ähnl. Entg. für Inv.-tätigkeit)						
06	privatrechtliche Entgelte						
07	Kostenerstattungen und Kostenumlagen						
08	Zinsen und ähnliche Finanzerträge						
09	aktivierte Eigenleistungen						
10	Bestandsveränderungen						
11	sonstige ordentliche Erträge						
12	= Summe ordentliche Erträge						
	Ordentliche Aufwendungen						
13	Aufwendungen für aktives Personal						
14	Aufwendungen für Versorgung						
15	Aufwendungen für Sach- und Dienstleistungen	17.136,40	21.000,00	20.500,00	20.500,00	20.500,00	20.500,00
16	Abschreibungen						
17	Zinsen und ähnliche Aufwendungen						
18	Transferaufwendungen	288,00	10.000,00	11.500,00	8.500,00	8.500,00	8.500,00
19	sonstige ordentliche Aufwendungen	90.320,49	92.900,00	102.300,00	102.600,00	103.800,00	105.200,00
20	= Summe ordentliche Aufwendungen	107.744,89	123.900,00	134.300,00	131.600,00	132.800,00	134.200,00
21	ordentliches Ergebnis (ordentliche Erträge abzüglich ordentliche Aufwendungen)	107.744,89	123.900,00	134.300,00	131.600,00	132.800,00	134.200,00
22	außerordentliche Erträge						
23	außerordentliche Aufwendungen						
24	außerordentliches Ergebnis (außerord. Erträge abzüglich außerord. Aufwendungen)						
25	Jahresergebnis (Saldo aus dem ordentlichen und dem außerordentlichen Ergebnis)	107.744,89	123.900,00	134.300,00	131.600,00	132.800,00	134.200,00
26	Erträge aus internen Leistungsbeziehungen						
27	Aufwendungen aus internen Leistungsbeziehungen						
28	Saldo aus internen Leistungsbeziehungen						
29	Ergebnis unt. Berücks. d. Int. Leistungsbeziehungen	107.744,89	123.900,00	134.300,00	131.600,00	132.800,00	134.200,00

Haushaltplan 2024

Teilfinanzergebnis 11.1.01 Verwaltungsleitung/Organe

Stadt Bad Nenndorf

Nr.	Bezeichnung	Ergebnis 2022	Ansatz 2023	Ansatz 2024	Plan 2025	Plan 2026	Plan 2027
	Einzahlungen aus laufender Verwaltungstätigkeit						
01	Steuern und ähnliche Abgaben						
02	Zuwendungen und allgemeine Umlagen (außer für Investitionstätigkeit)						
03	sonstige Transfereinzahlungen						
04	öffentlich-rechtliche Entgelte (außer Beitr. u. ähnl. Entg. für Inv.-tätigkeit)						
05	privatrechtliche Entgelte (außer für Investitionstätigkeit)						
06	Kostenerstattungen und Kostenumlagen (außer für Investitionstätigkeit)						
07	Zinsen und ähnliche Einzahlungen						
08	Einz. a. d. Veräußerung geringwert. VermGG						
09	sonstige haushaltswirksame Einzahlungen						
10	= Summe d. Einz. aus lfd. Verwaltungstätigkeit						
	Auszahlungen aus laufender Verwaltungstätigkeit						
11	Auszahlungen für aktives Personal						
12	Auszahlungen für Versorgung						
13	Auszahlungen für Sach- und Dienstleistungen	-17.136,40	-21.000,00	-20.500,00	-20.500,00	-20.500,00	-20.500,00
14	Zinsen und ähnliche Auszahlungen						
15	Transferauszahlungen (außer für Investitionstätigkeit)	-288,00	-10.000,00	-11.500,00	-8.500,00	-8.500,00	-8.500,00
16	sonstige haushaltswirksame Auszahlungen	-90.320,49	-92.900,00	-102.300,00	-102.600,00	-103.800,00	-105.200,00
17	= Summe d. Ausz. aus lfd. Verwaltungstätigkeit	-107.744,89	-123.900,00	-134.300,00	-131.600,00	-132.800,00	-134.200,00
18	Saldo aus lfd. Verwaltungstätigkeit (S. Einz. abz. S. Ausz. aus lfd. Verw.tät.)	-107.744,89	-123.900,00	-134.300,00	-131.600,00	-132.800,00	-134.200,00
	Einzahlungen für Investitionstätigkeit						
19	Zuwendungen für Investitionstätigkeit						
20	Beiträge u.ä. Entgelte für Investitionstätigkeit						
21	Veräußerung von Sachvermögen						
22	Veräußerung von Finanzvermögensanlagen						
23	sonstige Investitionstätigkeit						
24	= Summe d. Einz. für Investitionstätigkeit						
	Auszahlungen für Investitionstätigkeit						
25	Erwerb von Grundstücken und Gebäuden						
26	Baumaßnahmen						
27	Erwerb von beweglichem Sachvermögen						
28	Erwerb von Finanzvermögensanlagen						
29	Aktivierbare Zuwendungen						
30	sonstige Investitionstätigkeit						
31	= Summe d. Ausz. für Investitionstätigkeit						
32	Saldo aus Investitionstätigkeit (S. Einz. abz. S. Ausz. aus lfd. Inv.-tät.)						
33	Finanzmittel-Überschuss/-Fehlbetrag (Summe 18 und 32)	-107.744,89	-123.900,00	-134.300,00	-131.600,00	-132.800,00	-134.200,00
	Einz., Auszahlungen aus Finanzierungstätigkeit						
34	Einz.; Aufn. v. Kred. u. inneren Darl.						
35	Ausz.; Tilg. v. Kred. u. Rückz. v. inn. Darl.						
36	Saldo aus Finanzierungstätigkeit						
37	Finanzmittelveränderung (Summe 33 und 36)	-107.744,89	-123.900,00	-134.300,00	-131.600,00	-132.800,00	-134.200,00

Haushaltplan 2024

Produktbeschreibung 11.1.03 Innere Verwaltungsangelegenheiten

Stadt Bad Nenndorf

Produktbereich	11.	Innere Verwaltung
Produktgruppe	11.1	Verwaltungssteuerung und -service
Produkt	11.1.03	Innere Verwaltungsangelegenheiten

Kurzbeschreibung

Zu den inneren Verwaltungsangelegenheiten zählen die Organisation, Gliederung und Geschäftsverteilung der Stadtverwaltung und deren Abwicklung von Personangelegenheiten, Information der Medien und Einwohner/Innen über kommunale Anliegen und Ereignisse sowie öffentliche Bekanntmachungen.

Rechtsgrundlage

NKomVG, Ratsbeschlüsse, Personalrecht, Geschäftsverteilungsplan, Dienstanweisungen, Hauptsatzung

Zielgruppen

Ratsmitglieder
Verwaltungsmitarbeiter/Innen
Einwohner/Innen

Leistungen

Organisationsangelegenheiten
Personalangelegenheiten
Presse- und Öffentlichkeitsarbeit

Haushaltplan 2024

Teilergebnis 11.1.03 Innere Verwaltungsangelegenheiten

Stadt Bad Nenndorf

Nr.	Bezeichnung	Ergebnis 2022	Ansatz 2023	Ansatz 2024	Plan 2025	Plan 2026	Plan 2027
	Ordentliche Erträge						
01	Steuern und ähnliche Abgaben						
02	Zuwendungen und allgemeine Umlagen (außer für Investitionstätigkeit)						
03	Auflösungserträge aus Sonderposten						
04	sonstige Transfererträge						
05	öffentlich-rechtliche Entgelte (außer Beitr. u. ähnl. Entg. für Inv.-tätigkeit)						
06	privatrechtliche Entgelte						
07	Kostenerstattungen und Kostenumlagen		-7.000,00	-7.000,00	-7.000,00	-7.000,00	-7.000,00
08	Zinsen und ähnliche Finanzerträge	-35,06					
09	aktivierte Eigenleistungen						
10	Bestandsveränderungen						
11	sonstige ordentliche Erträge						
12	= Summe ordentliche Erträge	-35,06	-7.000,00	-7.000,00	-7.000,00	-7.000,00	-7.000,00
	Ordentliche Aufwendungen						
13	Aufwendungen für aktives Personal						
14	Aufwendungen für Versorgung						
15	Aufwendungen für Sach- und Dienstleistungen						
16	Abschreibungen						
17	Zinsen und ähnliche Aufwendungen						
18	Transferaufwendungen						
19	sonstige ordentliche Aufwendungen	4.613,87	9.500,00	10.000,00	10.200,00	10.400,00	10.600,00
20	= Summe ordentliche Aufwendungen	4.613,87	9.500,00	10.000,00	10.200,00	10.400,00	10.600,00
21	ordentliches Ergebnis (ordentliche Erträge abzüglich ordentliche Aufwendungen)	4.578,81	2.500,00	3.000,00	3.200,00	3.400,00	3.600,00
22	außerordentliche Erträge						
23	außerordentliche Aufwendungen						
24	außerordentliches Ergebnis (außerord. Erträge abzüglich außerord. Aufwendungen)						
25	Jahresergebnis (Saldo aus dem ordentlichen und dem außerordentlichen Ergebnis)	4.578,81	2.500,00	3.000,00	3.200,00	3.400,00	3.600,00
26	Erträge aus internen Leistungsbeziehungen						
27	Aufwendungen aus internen Leistungsbeziehungen						
28	Saldo aus internen Leistungsbeziehungen						
29	Ergebnis unt. Berücks. d. Int. Leistungsbeziehungen	4.578,81	2.500,00	3.000,00	3.200,00	3.400,00	3.600,00

Haushaltplan 2024

Teilfinanzergebnis 11.1.03 Innere Verwaltungsangelegenheiten

Stadt Bad Nenndorf

Nr.	Bezeichnung	Ergebnis 2022	Ansatz 2023	Ansatz 2024	Plan 2025	Plan 2026	Plan 2027
	Einzahlungen aus laufender Verwaltungstätigkeit						
01	Steuern und ähnliche Abgaben						
02	Zuwendungen und allgemeine Umlagen (außer für Investitionstätigkeit)						
03	sonstige Transfereinzahlungen						
04	öffentlich-rechtliche Entgelte (außer Beitr. u. ähnl. Entg. für Inv.-tätigkeit)						
05	privatrechtliche Entgelte (außer für Investitionstätigkeit)						
06	Kostenerstattungen und Kostenumlagen (außer für Investitionstätigkeit)		7.000,00	7.000,00	7.000,00	7.000,00	7.000,00
07	Zinsen und ähnliche Einzahlungen	35,06					
08	Einz. a. d. Veräußerung geringwert. VermGG						
09	sonstige haushaltswirksame Einzahlungen						
10	= Summe d. Einz. aus lfd. Verwaltungstätigkeit	35,06	7.000,00	7.000,00	7.000,00	7.000,00	7.000,00
	Auszahlungen aus laufender Verwaltungstätigkeit						
11	Auszahlungen für aktives Personal						
12	Auszahlungen für Versorgung						
13	Auszahlungen für Sach- und Dienstleistungen						
14	Zinsen und ähnliche Auszahlungen						
15	Transferauszahlungen (außer für Investitionstätigkeit)						
16	sonstige haushaltswirksame Auszahlungen	-4.613,87	-9.500,00	-10.000,00	-10.200,00	-10.400,00	-10.600,00
17	= Summe d. Ausz. aus lfd. Verwaltungstätigkeit	-4.613,87	-9.500,00	-10.000,00	-10.200,00	-10.400,00	-10.600,00
18	Saldo aus lfd. Verwaltungstätigkeit (S. Einz. abz. S. Ausz. aus lfd. Verw.tät.)	-4.578,81	-2.500,00	-3.000,00	-3.200,00	-3.400,00	-3.600,00
	Einzahlungen für Investitionstätigkeit						
19	Zuwendungen für Investitionstätigkeit						
20	Beiträge u.ä. Entgelte für Investitionstätigkeit						
21	Veräußerung von Sachvermögen						
22	Veräußerung von Finanzvermögensanlagen						
23	sonstige Investitionstätigkeit						
24	= Summe d. Einz. für Investitionstätigkeit						
	Auszahlungen für Investitionstätigkeit						
25	Erwerb von Grundstücken und Gebäuden						
26	Baumaßnahmen						
27	Erwerb von beweglichem Sachvermögen						
28	Erwerb von Finanzvermögensanlagen						
29	Aktivierbare Zuwendungen						
30	sonstige Investitionstätigkeit						
31	= Summe d. Ausz. für Investitionstätigkeit						
32	Saldo aus Investitionstätigkeit (S. Einz. abz. S. Ausz. aus lfd. Inv.-tät.)						
33	Finanzmittel-Überschuss/-Fehlbetrag (Summe 18 und 32)	-4.578,81	-2.500,00	-3.000,00	-3.200,00	-3.400,00	-3.600,00
	Ein-, Auszahlungen aus Finanzierungstätigkeit						
34	Einz.; Aufn. v. Kred. u. inneren Darl.						
35	Ausz.; Tilg. v. Kred. u. Rückz. v. inn. Darl.						
36	Saldo aus Finanzierungstätigkeit						
37	Finanzmittelveränderung (Summe 33 und 36)	-4.578,81	-2.500,00	-3.000,00	-3.200,00	-3.400,00	-3.600,00

Haushaltplan 2024

Produktbeschreibung 11.1.04 Liegenschaftsverwaltung

Stadt Bad Nenndorf

Produktbereich	11.	Innere Verwaltung
Produktgruppe	11.1	Verwaltungssteuerung und -service
Produkt	11.1.04	Liegenschaftsverwaltung

Kurzbeschreibung

Verwaltung und Bewirtschaftung der stadt eigenen Mietshäuser einschließlich deren Sanierungs-, Renovierungs- und Modernisierungsmaßnahmen.
Erwerb und Verkauf von Mietshäusern.

Rechtsgrundlage

BGB, NKomVG, Mietrecht, Ratsbeschluss, Betriebskostenverordnung

Zielgruppen

Mieter/Innen
Pächter/Innen
Bürger/Innen

Leistungen

Mieten, Pachten, Betriebskostenabrechnungen
An- und Verkauf von Liegenschaften (Mietwohnungen)
Bau und Unterhaltung

Haushaltplan 2024

Teilergebnis 11.1.04 Liegenschaftsverwaltung

Stadt Bad Nenndorf

Nr.	Bezeichnung	Ergebnis 2022	Ansatz 2023	Ansatz 2024	Plan 2025	Plan 2026	Plan 2027
	Ordentliche Erträge						
01	Steuern und ähnliche Abgaben						
02	Zuwendungen und allgemeine Umlagen (außer für Investitionstätigkeit)						
03	Auflösungserträge aus Sonderposten						
04	sonstige Transfererträge						
05	öffentlich-rechtliche Entgelte (außer Beitr. u. ähnl. Entg. für Inv.-tätigkeit)						
06	privatrechtliche Entgelte	-65.204,26	-30.500,00	-200.000,00	-200.000,00	-200.000,00	-200.000,00
07	Kostenerstattungen und Kostenumlagen						
08	Zinsen und ähnliche Finanzerträge						
09	aktivierte Eigenleistungen						
10	Bestandsveränderungen						
11	sonstige ordentliche Erträge	-420,80					
12	= Summe ordentliche Erträge	-65.625,06	-30.500,00	-200.000,00	-200.000,00	-200.000,00	-200.000,00
	Ordentliche Aufwendungen						
13	Aufwendungen für aktives Personal						
14	Aufwendungen für Versorgung						
15	Aufwendungen für Sach- und Dienstleistungen	48.229,12	38.000,00	135.500,00	135.500,00	140.500,00	141.000,00
16	Abschreibungen		2.500,00	2.500,00	2.500,00	2.500,00	2.500,00
17	Zinsen und ähnliche Aufwendungen						
18	Transferaufwendungen						
19	sonstige ordentliche Aufwendungen						
20	= Summe ordentliche Aufwendungen	48.229,12	40.500,00	138.000,00	138.000,00	143.000,00	143.500,00
21	ordentliches Ergebnis (ordentliche Erträge abzüglich ordentliche Aufwendungen)	-17.395,94	10.000,00	-62.000,00	-62.000,00	-57.000,00	-56.500,00
22	außerordentliche Erträge						
23	außerordentliche Aufwendungen						
24	außerordentliches Ergebnis (außerord. Erträge abzüglich außerord. Aufwendungen)						
25	Jahresergebnis (Saldo aus dem ordentlichen und dem außerordentlichen Ergebnis)	-17.395,94	10.000,00	-62.000,00	-62.000,00	-57.000,00	-56.500,00
26	Erträge aus internen Leistungsbeziehungen						
27	Aufwendungen aus internen Leistungsbeziehungen	1.835,69	1.700,00	1.900,00	1.900,00	1.900,00	1.900,00
28	Saldo aus internen Leistungsbeziehungen	1.835,69	1.700,00	1.900,00	1.900,00	1.900,00	1.900,00
29	Ergebnis unt. Berücks. d. Int. Leistungsbeziehungen	-15.560,25	11.700,00	-60.100,00	-60.100,00	-55.100,00	-54.600,00

Haushaltplan 2024

Teilfinanzergebnis 11.1.04 Liegenschaftsverwaltung

Stadt Bad Nenndorf

Nr.	Bezeichnung	Ergebnis 2022	Ansatz 2023	Ansatz 2024	Plan 2025	Plan 2026	Plan 2027
	Einzahlungen aus laufender Verwaltungstätigkeit						
01	Steuern und ähnliche Abgaben						
02	Zuwendungen und allgemeine Umlagen (außer für Investitionstätigkeit)						
03	sonstige Transfereinzahlungen						
04	öffentlich-rechtliche Entgelte (außer Beitr. u. ähnl. Entg. für Inv.-tätigkeit)						
05	privatrechtliche Entgelte (außer für Investitionstätigkeit)	67.365,21	30.500,00	200.000,00	200.000,00	200.000,00	200.000,00
06	Kostenerstattungen und Kostenumlagen (außer für Investitionstätigkeit)						
07	Zinsen und ähnliche Einzahlungen						
08	Einz. a. d. Veräußerung geringwert. VermGG						
09	sonstige haushaltswirksame Einzahlungen						
10	= Summe d. Einz. aus lfd. Verwaltungstätigkeit	67.365,21	30.500,00	200.000,00	200.000,00	200.000,00	200.000,00
	Auszahlungen aus laufender Verwaltungstätigkeit						
11	Auszahlungen für aktives Personal						
12	Auszahlungen für Versorgung						
13	Auszahlungen für Sach- und Dienstleistungen	-47.195,91	-38.000,00	-135.500,00	-135.500,00	-140.500,00	-141.000,00
14	Zinsen und ähnliche Auszahlungen						
15	Transferauszahlungen (außer für Investitionstätigkeit)						
16	sonstige haushaltswirksame Auszahlungen	-1.692,35					
17	= Summe d. Ausz. aus lfd. Verwaltungstätigkeit	-48.888,26	-38.000,00	-135.500,00	-135.500,00	-140.500,00	-141.000,00
18	Saldo aus lfd. Verwaltungstätigkeit (S. Einz. abz. S. Ausz. aus lfd. Verw.tät.)	18.476,95	-7.500,00	64.500,00	64.500,00	59.500,00	59.000,00
	Einzahlungen für Investitionstätigkeit	322,48					
19	Zuwendungen für Investitionstätigkeit			390.000,00			
20	Beiträge u.ä. Entgelte für Investitionstätig.						
21	Veräußerung von Sachvermögen						
22	Veräußerung von Finanzvermögensanlagen						
23	sonstige Investitionstätigkeit						
24	= Summe d. Einz. für Investitionstätigkeit			390.000,00			
	Auszahlungen für Investitionstätigkeit	322,48					
25	Erwerb von Grundstücken und Gebäuden						
26	Baumaßnahmen		-750.000,00	-175.000,00			
27	Erwerb von beweglichem Sachvermögen						
28	Erwerb von Finanzvermögensanlagen						
29	Aktivierbare Zuwendungen						
30	sonstige Investitionstätigkeit						
31	= Summe d. Ausz. für Investitionstätigkeit		-750.000,00	-175.000,00			
32	Saldo aus Investitionstätigkeit (S. Einz. abz. S. Ausz. aus lfd. Inv.-tät.)		-750.000,00	215.000,00			
33	Finanzmittel-Überschuss/-Fehlbetrag (Summe 18 und 32)	18.476,95	-757.500,00	279.500,00	64.500,00	59.500,00	59.000,00
	Ein-, Auszahlungen aus Finanzierungstätigkeit	322,48					
34	Einz.; Aufn. v. Kred. u. inneren Darl.						
35	Ausz.; Tilg. v. Kred. u. Rückz. v. inn. Darl.						
36	Saldo aus Finanzierungstätigkeit						
37	Finanzmittelveränderung (Summe 33 und 36)	18.476,95	-757.500,00	279.500,00	64.500,00	59.500,00	59.000,00

Haushaltplan 2024

Investitionen Produkt 11.1.04 Liegenschaftsverwaltung

Stadt Bad Nenndorf

Nr. Bezeichnung	Jahres- ergebnis 2022	Ansatz 2023	Ansatz 2024	Finanzplan 2025	Finanzplan 2026	Finanzplan 2027
> 1.000 € Oberhalb der festgelegten Wertgrenze						
01.23.009 Abriss Wohnhaus Deisterweg 6 2600 26. Baumaßnahmen		-150.000,00 -150.000,00				
01.23.010 Soz. kom. Wohnungsbau 2600 26. Baumaßnahmen		-100.000,00 -100.000,00				
01.23.013 Energ. Sanierung Schlaffhorst-Andersen Schule 1901 19. Zuwendungen für Investitionstätigkeit		-500.000,00	215.000,00			
2600 26. Baumaßnahmen		-500.000,00	-175.000,00			
Summe		-750.000,00	215.000,00			

Haushaltplan 2024

Produktbeschreibung 11.1.05 Einrichtungen für die gesamte Verwaltung bzw. Verwaltungsangehörigen		
Stadt Bad Nenndorf		
Produktbereich	11.	Innere Verwaltung
Produktgruppe	11.1	Verwaltungssteuerung und -service
Produkt	11.1.05	Einrichtungen für die gesamte Verwaltung bzw. Verwaltungsangehörigen
Kurzbeschreibung		
<p>Postversandbearbeitung, Erteilung von mündlichen und telefonischen Auskünften. Organisation und Durchführung der Postzustellung. Beschaffung und Vertellung der für den geregelten Dienstablauf notwendigen Materialien, Ausstattungsgegenstände und Dienstleistungen. Bereitstellung zentraler Dienstleistungen zur Unterstützung der Fachbereiche (Fotokopierer, Dienstfahrzeug). Abwicklung von Schadensfällen, Geltendmachung von Versicherungsschutz, Abschluss und Kündigung der Versicherungsverträge. Vertretung der Interessen der Bediensteten gegenüber dem Arbeitgeber.</p>		
Rechtsgrundlage		
Dienstanweisung, Ratsbeschluss, Verträge, PersVG		
Zielgruppen		
Mitarbeiter/Innen		
Leistungen		
Zentraler Telefondienst, Poststelle, Information Post-, Zustell- und Botendienst Zentrale Beschaffungsstelle Fotokopierer Kommunaler Schadenausgleich Personalrat		

Haushaltplan 2024

Teilergebnis 11.1.05 Einrichtungen für die gesamte Verwaltung bzw. Verwaltungsangehörigen

Stadt Bad Nenndorf

Nr.	Bezeichnung	Ergebnis 2022	Ansatz 2023	Ansatz 2024	Plan 2025	Plan 2026	Plan 2027
	Ordentliche Erträge						
01	Steuern und ähnliche Abgaben						
02	Zuwendungen und allgemeine Umlagen (außer für Investitionstätigkeit)						
03	Auflösungserträge aus Sonderposten						
04	sonstige Transfererträge						
05	öffentlich-rechtliche Entgelte (außer Beitr. u. ähnl. Entg. für Inv.-tätigkeit)						
06	privatrechtliche Entgelte						
07	Kostenerstattungen und Kostenumlagen						
08	Zinsen und ähnliche Finanzerträge						
09	aktivierte Eigenleistungen						
10	Bestandsveränderungen						
11	sonstige ordentliche Erträge						
12	= Summe ordentliche Erträge						
	Ordentliche Aufwendungen						
13	Aufwendungen für aktives Personal						
14	Aufwendungen für Versorgung						
15	Aufwendungen für Sach- und Dienstleistungen	158,33	1.500,00	1.500,00	1.500,00	1.500,00	1.500,00
16	Abschreibungen						
17	Zinsen und ähnliche Aufwendungen						
18	Transferaufwendungen						
19	sonstige ordentliche Aufwendungen	1.001,41	500,00	500,00	500,00	500,00	500,00
20	= Summe ordentliche Aufwendungen	1.159,74	2.000,00	2.000,00	2.000,00	2.000,00	2.000,00
21	ordentliches Ergebnis (ordentliche Erträge abzüglich ordentliche Aufwendungen)	1.159,74	2.000,00	2.000,00	2.000,00	2.000,00	2.000,00
22	außerordentliche Erträge						
23	außerordentliche Aufwendungen						
24	außerordentliches Ergebnis (außerord. Erträge abzüglich außerord. Aufwendungen)						
25	Jahresergebnis (Saldo aus dem ordentlichen und dem außerordentlichen Ergebnis)	1.159,74	2.000,00	2.000,00	2.000,00	2.000,00	2.000,00
26	Erträge aus internen Leistungsbeziehungen						
27	Aufwendungen aus internen Leistungsbeziehungen						
28	Saldo aus internen Leistungsbeziehungen						
29	Ergebnis unt. Berücks. d. Int. Leistungsbeziehungen	1.159,74	2.000,00	2.000,00	2.000,00	2.000,00	2.000,00

Haushaltplan 2024

Teilfinanzergebnis 11.1.05 Einrichtungen für die gesamte Verwaltung bzw. Verwaltungsangehörigen

Stadt Bad Nenndorf

Nr.	Bezeichnung	Ergebnis 2022	Ansatz 2023	Ansatz 2024	Plan 2025	Plan 2026	Plan 2027
	Einzahlungen aus laufender Verwaltungstätigkeit						
01	Steuern und ähnliche Abgaben						
02	Zuwendungen und allgemeine Umlagen (außer für Investitionstätigkeit)						
03	sonstige Transfereinzahlungen						
04	öffentlich-rechtliche Entgelte (außer Beitr. u. ähnl. Entg. für Inv.-tätigkeit)						
05	privatrechtliche Entgelte (außer für Investitionstätigkeit)						
06	Kostenerstattungen und Kostenumlagen (außer für Investitionstätigkeit)						
07	Zinsen und ähnliche Einzahlungen						
08	Einz. a. d. Veräußerung geringwert. VermGG						
09	sonstige haushaltswirksame Einzahlungen						
10	= Summe d. Einz. aus lfd. Verwaltungstätigkeit						
	Auszahlungen aus laufender Verwaltungstätigkeit						
11	Auszahlungen für aktives Personal						
12	Auszahlungen für Versorgung						
13	Auszahlungen für Sach- und Dienstleistungen	-158,33	-1.500,00	-1.500,00	-1.500,00	-1.500,00	-1.500,00
14	Zinsen und ähnliche Auszahlungen						
15	Transferauszahlungen (außer für Investitionstätigkeit)						
16	sonstige haushaltswirksame Auszahlungen	-1.001,41	-500,00	-500,00	-500,00	-500,00	-500,00
17	= Summe d. Ausz. aus lfd. Verwaltungstätigkeit	-1.159,74	-2.000,00	-2.000,00	-2.000,00	-2.000,00	-2.000,00
18	Saldo aus lfd. Verwaltungstätigkeit (S. Einz. abz. S. Ausz. aus lfd. Verw.tät.)	-1.159,74	-2.000,00	-2.000,00	-2.000,00	-2.000,00	-2.000,00
19	Zuwendungen für Investitionstätigkeit						
20	Beiträge u.ä. Entgelte für Investitionstätigkeit						
21	Veräußerung von Sachvermögen						
22	Veräußerung von Finanzvermögensanlagen						
23	sonstige Investitionstätigkeit						
24	= Summe d. Einz. für Investitionstätigkeit						
	Auszahlungen für Investitionstätigkeit						
25	Erwerb von Grundstücken und Gebäuden						
26	Baumaßnahmen						
27	Erwerb von beweglichem Sachvermögen						
28	Erwerb von Finanzvermögensanlagen						
29	Aktivierbare Zuwendungen						
30	sonstige Investitionstätigkeit						
31	= Summe d. Ausz. für Investitionstätigkeit						
32	Saldo aus Investitionstätigkeit (S. Einz. abz. S. Ausz. aus lfd. Inv.-tät.)						
33	Finanzmittel-Überschuss/-Fehlbetrag (Summe 18 und 32)	-1.159,74	-2.000,00	-2.000,00	-2.000,00	-2.000,00	-2.000,00
	Einz., Auszahlungen aus Finanzierungstätigkeit						
34	Einz.; Aufn. v. Kred. u. inneren Darl.						
35	Ausz.; Tilg. v. Kred. u. Rückz. v. inn. Darl.						
36	Saldo aus Finanzierungstätigkeit						
37	Finanzmittelveränderung (Summe 33 und 36)	-1.159,74	-2.000,00	-2.000,00	-2.000,00	-2.000,00	-2.000,00

Haushaltplan 2024

Produktbeschreibung 11.1.07 Liegenschaftsverwaltung sonstiges Grundvermögen

Stadt Bad Nenndorf

Produktbereich	11.	Innere Verwaltung
Produktgruppe	11.1	Verwaltungssteuerung und -service
Produkt	11.1.07	Liegenschaftsverwaltung sonstiges Grundvermögen

Kurzbeschreibung

Erwerb und Veräußerung von bebauten und unbebauten Grundstücken.
Verwaltung von Pachtverhältnissen (Ackerflächen, Anschnittflächen).
Entschädigungen von Dienstbarkeiten (Transformatoren und Gasreglerstationen).
Erbbaurechtsverträge
Baulast.
Beschränkt persönliche Dienstbarkeiten.
Ausübung von Vorkaufsrechten.
Teilungsgenehmigungen.

Rechtsgrundlage

BGB, NKomVG, GBO, BauGB, Ratsbeschluss

Zielgruppen

Einwohner/innen
Grundstückseigentümer und interessierte Bauwillige
Bürger/Innen
Versorger
Behörden

Leistungen

Pachten
An- und Verkauf von Liegenschaften

Haushaltplan 2024

Teilergebnis 11.1.07 Liegenschaftsverwaltung sonstiges Grundvermögen

Stadt Bad Nenndorf

Nr.	Bezeichnung	Ergebnis 2022	Ansatz 2023	Ansatz 2024	Plan 2025	Plan 2026	Plan 2027
	Ordentliche Erträge						
01	Steuern und ähnliche Abgaben						
02	Zuwendungen und allgemeine Umlagen (außer für Investitionstätigkeit)						
03	Auflösungserträge aus Sonderposten						
04	sonstige Transfererträge						
05	öffentlich-rechtliche Entgelte (außer Beitr. u. ähnl. Entg. für Inv.-tätigkeit)						
06	privatrechtliche Entgelte	-78.830,38	-25.000,00	-30.000,00	-30.000,00	-30.000,00	-30.000,00
07	Kostenerstattungen und Kostenumlagen						
08	Zinsen und ähnliche Finanzerträge						
09	aktivierte Eigenleistungen						
10	Bestandsveränderungen						
11	sonstige ordentliche Erträge						
12	= Summe ordentliche Erträge	-78.830,38	-25.000,00	-30.000,00	-30.000,00	-30.000,00	-30.000,00
	Ordentliche Aufwendungen						
13	Aufwendungen für aktives Personal						
14	Aufwendungen für Versorgung						
15	Aufwendungen für Sach- und Dienstleistungen	13.507,23	9.000,00	12.000,00	9.000,00	9.000,00	9.000,00
16	Abschreibungen						
17	Zinsen und ähnliche Aufwendungen						
18	Transferaufwendungen						
19	sonstige ordentliche Aufwendungen						
20	= Summe ordentliche Aufwendungen	13.507,23	9.000,00	12.000,00	9.000,00	9.000,00	9.000,00
21	ordentliches Ergebnis (ordentliche Erträge abzüglich ordentliche Aufwendungen)	-65.323,15	-16.000,00	-18.000,00	-21.000,00	-21.000,00	-21.000,00
22	außerordentliche Erträge						
23	außerordentliche Aufwendungen						
24	außerordentliches Ergebnis (außerord. Erträge abzüglich außerord. Aufwendungen)						
25	Jahresergebnis (Saldo aus dem ordentlichen und dem außerordentlichen Ergebnis)	-65.323,15	-16.000,00	-18.000,00	-21.000,00	-21.000,00	-21.000,00
26	Erträge aus internen Leistungsbeziehungen						
27	Aufwendungen aus internen Leistungsbeziehungen						
28	Saldo aus internen Leistungsbeziehungen						
29	Ergebnis unt. Berücks. d. Int. Leistungsbeziehungen	-65.323,15	-16.000,00	-18.000,00	-21.000,00	-21.000,00	-21.000,00

Haushaltplan 2024

Teilfinanzergebnis 11.1.07 Liegenschaftsverwaltung sonstiges Grundvermögen

Stadt Bad Nenndorf

Nr.	Bezeichnung	Ergebnis 2022	Ansatz 2023	Ansatz 2024	Plan 2025	Plan 2026	Plan 2027
	Einzahlungen aus laufender Verwaltungstätigkeit						
01	Steuern und ähnliche Abgaben						
02	Zuwendungen und allgemeine Umlagen (außer für Investitionstätigkeit)						
03	sonstige Transfereinzahlungen						
04	öffentlich-rechtliche Entgelte (außer Beitr. u. ähnl. Entg. für Inv.-tätigkeit)						
05	privatrechtliche Entgelte (außer für Investitionstätigkeit)	78.830,38	25.000,00	30.000,00	30.000,00	30.000,00	30.000,00
06	Kostenerstattungen und Kostenumlagen (außer für Investitionstätigkeit)						
07	Zinsen und ähnliche Einzahlungen						
08	Einz. a. d. Veräußerung geringwert. VermGG						
09	sonstige haushaltswirksame Einzahlungen						
10	= Summe d. Einz. aus lfd. Verwaltungstätigkeit	78.830,38	25.000,00	30.000,00	30.000,00	30.000,00	30.000,00
	Auszahlungen aus laufender Verwaltungstätigkeit						
11	Auszahlungen für aktives Personal						
12	Auszahlungen für Versorgung						
13	Auszahlungen für Sach- und Dienstleistungen	-13.507,23	-9.000,00	-12.000,00	-9.000,00	-9.000,00	-9.000,00
14	Zinsen und ähnliche Auszahlungen						
15	Transferauszahlungen (außer für Investitionstätigkeit)						
16	sonstige haushaltswirksame Auszahlungen						
17	= Summe d. Ausz. aus lfd. Verwaltungstätigkeit	-13.507,23	-9.000,00	-12.000,00	-9.000,00	-9.000,00	-9.000,00
18	Saldo aus lfd. Verwaltungstätigkeit (S. Einz. abz. S. Ausz. aus lfd. Verw.tät.)	65.323,15	16.000,00	18.000,00	21.000,00	21.000,00	21.000,00
	Einzahlungen für Investitionstätigkeit						
19	Zuwendungen für Investitionstätigkeit						
20	Beiträge u.ä. Entgelte für Investitionstätigkeit						
21	Veräußerung von Sachvermögen	194.757,57	360.000,00				
22	Veräußerung von Finanzvermögensanlagen						
23	sonstige Investitionstätigkeit						
24	= Summe d. Einz. für Investitionstätigkeit	194.757,57	360.000,00				
	Auszahlungen für Investitionstätigkeit						
25	Erwerb von Grundstücken und Gebäuden	-2.424.841,36	-1.851.000,00	-100.000,00			
26	Baumaßnahmen	-15.692,58					
27	Erwerb von beweglichem Sachvermögen						
28	Erwerb von Finanzvermögensanlagen						
29	Aktivierbare Zuwendungen						
30	sonstige Investitionstätigkeit						
31	= Summe d. Ausz. für Investitionstätigkeit	-2.440.533,94	-1.851.000,00	-100.000,00			
32	Saldo aus Investitionstätigkeit (S. Einz. abz. S. Ausz. aus lfd. Inv.-tät.)	-2.245.776,37	-1.491.000,00	-100.000,00			
33	Finanzmittel-Überschuss/-Fehlbetrag (Summe 18 und 32)	-2.180.453,22	-1.475.000,00	-82.000,00	21.000,00	21.000,00	21.000,00
	Einz., Auszahlungen aus Finanzierungstätigkeit						
34	Einz.; Aufn. v. Kred. u. inneren Darl.						
35	Ausz.; Tilg. v. Kred. u. Rückz. v. inn. Darl.						
36	Saldo aus Finanzierungstätigkeit						
37	Finanzmittelveränderung (Summe 33 und 36)	-2.180.453,22	-1.475.000,00	-82.000,00	21.000,00	21.000,00	21.000,00

Haushaltplan 2024

Investitionen Produkt 11.1.07 Liegenschaftsverwaltung sonstiges Grundvermögen

Stadt Bad Nenndorf

Nr. Bezeichnung	Jahres- ergebnis 2022	Ansatz 2023	Ansatz 2024	Finanzplan 2025	Finanzplan 2026	Finanzplan 2027
> 1.000 € Oberhalb der festgelegten Wertgrenze						
01.15.014 Erwerb von Grund- stücken (Vorsorg. Mittelbereit.)	-149.841,36	-100.000,00	-100.000,00			
2501 25. Erwerb von Grundstücken und Gebäuden	-149.841,36	-100.000,00	-100.000,00			
01.20.005 Verkauf Baugrundstücke Junkerhof, Riepen	9.061,67					
2100 21. Veräußerung von Sachvermögen	9.061,67					
01.21.025 Erwerb Bauerwartungsland	-2.290.692,58					
2501 25. Erwerb von Grundstücken und Gebäuden	-2.275.000,00					
2600 26. Baumaßnahmen	-15.692,58					
01.22.009 Erwerb Tauschland		360.000,00				
2100 21. Veräußerung von Sachvermögen		360.000,00				
01.23.004 Erwerb CJD-Schule		-1.751.000,00				
2501 25. Erwerb von Grundstücken und Gebäuden		-1.751.000,00				
Summe	-2.431.472,27	-1.491.000,00	-100.000,00			

Haushaltplan 2024

Produktbeschreibung 12.6.01 Brandschutz

Stadt Bad Nenndorf

Produktbereich	12.	Sicherheit und Ordnung
Produktgruppe	12.6	Brandschutz
Produkt	12.6.01	Brandschutz

Kurzbeschreibung

Zuwendungen an die Ortsfeuerwehren in Bad Nenndorf.

Rechtsgrundlage

Ratsbeschluss

Zielgruppen

Mitglieder der Ortsfeuerwehren in Bad Nenndorf

Leistungen

Haushaltplan 2024

Teilergebnis 12.6.01 Brandschutz

Stadt Bad Nenndorf

Nr.	Bezeichnung	Ergebnis 2022	Ansatz 2023	Ansatz 2024	Plan 2025	Plan 2026	Plan 2027
	Ordentliche Erträge						
01	Steuern und ähnliche Abgaben						
02	Zuwendungen und allgemeine Umlagen (außer für Investitionstätigkeit)						
03	Auflösungserträge aus Sonderposten						
04	sonstige Transfererträge						
05	öffentlich-rechtliche Entgelte (außer Beitr. u. ähnl. Entg. für Inv.-tätigkeit)						
06	privatrechtliche Entgelte						
07	Kostenerstattungen und Kostenumlagen						
08	Zinsen und ähnliche Finanzerträge						
09	aktivierte Eigenleistungen						
10	Bestandsveränderungen						
11	sonstige ordentliche Erträge						
12	= Summe ordentliche Erträge						
	Ordentliche Aufwendungen						
13	Aufwendungen für aktives Personal						
14	Aufwendungen für Versorgung						
15	Aufwendungen für Sach- und Dienstleistungen						
16	Abschreibungen						
17	Zinsen und ähnliche Aufwendungen						
18	Transferaufwendungen	400,00	400,00	300,00	300,00	300,00	400,00
19	sonstige ordentliche Aufwendungen						
20	= Summe ordentliche Aufwendungen	400,00	400,00	300,00	300,00	300,00	400,00
21	ordentliches Ergebnis (ordentliche Erträge abzüglich ordentliche Aufwendungen)	400,00	400,00	300,00	300,00	300,00	400,00
22	außerordentliche Erträge						
23	außerordentliche Aufwendungen						
24	außerordentliches Ergebnis (außerord. Erträge abzüglich außerord. Aufwendungen)						
25	Jahresergebnis (Saldo aus dem ordentlichen und dem außerordentlichen Ergebnis)	400,00	400,00	300,00	300,00	300,00	400,00
26	Erträge aus internen Leistungsbeziehungen						
27	Aufwendungen aus internen Leistungsbeziehungen						
28	Saldo aus internen Leistungsbeziehungen						
29	Ergebnis unt. Berücks. d. Int. Leistungsbeziehungen	400,00	400,00	300,00	300,00	300,00	400,00

Haushaltplan 2024

Teilfinanzergebnis 12.6.01 Brandschutz							
Stadt Bad Nenndorf							
Nr.	Bezeichnung	Ergebnis 2022	Ansatz 2023	Ansatz 2024	Plan 2025	Plan 2026	Plan 2027
	Einzahlungen aus laufender Verwaltungstätigkeit						
01	Steuern und ähnliche Abgaben						
02	Zuwendungen und allgemeine Umlagen (außer für Investitionstätigkeit)						
03	sonstige Transfereinzahlungen						
04	öffentlich-rechtliche Entgelte (außer Beitr. u. ähnl. Entg. für Inv.-tätigkeit)						
05	privatrechtliche Entgelte (außer für Investitionstätigkeit)						
06	Kostenerstattungen und Kostenumlagen (außer für Investitionstätigkeit)						
07	Zinsen und ähnliche Einzahlungen						
08	Einz. a. d. Veräußerung geringwert. VermGG						
09	sonstige haushaltswirksame Einzahlungen						
10	= Summe d. Einz. aus lfd. Verwaltungstätigkeit						
	Auszahlungen aus laufender Verwaltungstätigkeit						
11	Auszahlungen für aktives Personal						
12	Auszahlungen für Versorgung						
13	Auszahlungen für Sach- und Dienstleistungen						
14	Zinsen und ähnliche Auszahlungen						
15	Transferauszahlungen (außer für Investitionstätigkeit)	-400,00	-400,00	-300,00	-300,00	-300,00	-400,00
16	sonstige haushaltswirksame Auszahlungen						
17	= Summe d. Ausz. aus lfd. Verwaltungstätigkeit	-400,00	-400,00	-300,00	-300,00	-300,00	-400,00
18	Saldo aus lfd. Verwaltungstätigkeit (S. Einz. abz. S. Ausz. aus lfd. Verw.tät.)	-400,00	-400,00	-300,00	-300,00	-300,00	-400,00
	Einzahlungen für Investitionstätigkeit						
19	Zuwendungen für Investitionstätigkeit						
20	Beiträge u.ä. Entgelte für Investitionstätigkeit.						
21	Veräußerung von Sachvermögen						
22	Veräußerung von Finanzvermögensanlagen						
23	sonstige Investitionstätigkeit						
24	= Summe d. Einz. für Investitionstätigkeit						
	Auszahlungen für Investitionstätigkeit						
25	Erwerb von Grundstücken und Gebäuden						
26	Baumaßnahmen						
27	Erwerb von beweglichem Sachvermögen						
28	Erwerb von Finanzvermögensanlagen						
29	Aktivierbare Zuwendungen						
30	sonstige Investitionstätigkeit						
31	= Summe d. Ausz. für Investitionstätigkeit						
32	Saldo aus Investitionstätigkeit (S. Einz. abz. S. Ausz. aus lfd. Inv.-tät.)						
33	Finanzmittel-Überschuss/-Fehlbetrag (Summe 18 und 32)	-400,00	-400,00	-300,00	-300,00	-300,00	-400,00
	Ein-, Auszahlungen aus Finanzierungstätigkeit						
34	Einz.; Aufn. v. Kred. u. inneren Darl.						
35	Ausz.; Tilg. v. Kred. u. Rückz. v. inn. Darl.						
36	Saldo aus Finanzierungstätigkeit						
37	Finanzmittelveränderung (Summe 33 und 36)	-400,00	-400,00	-300,00	-300,00	-300,00	-400,00

Haushaltplan 2024

Produktbeschreibung 26.2.01 Musikpflege

Stadt Bad Nenndorf

Produktbereich	26.	Kultur und Wissenschaft
Produktgruppe	26.2	Musikpflege
Produkt	26.2.01	Musikpflege

Kurzbeschreibung

Umsetzung der politischen Vorgaben und Abwicklung der Zuschusszahlungen an Träger musiktreibender Vereine in Bad Nenndorf

Rechtsgrundlage

Ratsbeschluss, freiwillige Aufgabe

Zielgruppen

Träger musiktreibender Vereine
Einwohner/Innen
Besucher/Innen

Leistungen

Zuschüsse an Vereine

Haushaltplan 2024

Teilergebnis 26.2.01 Musikpflege

Stadt Bad Nenndorf

Nr.	Bezeichnung	Ergebnis 2022	Ansatz 2023	Ansatz 2024	Plan 2025	Plan 2026	Plan 2027
	Ordentliche Erträge						
01	Steuern und ähnliche Abgaben						
02	Zuwendungen und allgemeine Umlagen (außer für Investitionstätigkeit)						
03	Auflösungserträge aus Sonderposten						
04	sonstige Transfererträge						
05	öffentlich-rechtliche Entgelte (außer Beitr. u. ähnl. Entg. für Inv.-tätigkeit)						
06	privatrechtliche Entgelte						
07	Kostenerstattungen und Kostenumlagen						
08	Zinsen und ähnliche Finanzerträge						
09	aktivierte Eigenleistungen						
10	Bestandsveränderungen						
11	sonstige ordentliche Erträge						
12	= Summe ordentliche Erträge						
	Ordentliche Aufwendungen						
13	Aufwendungen für aktives Personal						
14	Aufwendungen für Versorgung						
15	Aufwendungen für Sach- und Dienstleistungen						
16	Abschreibungen						
17	Zinsen und ähnliche Aufwendungen						
18	Transferaufwendungen	3.900,00	3.900,00	1.300,00	1.300,00	1.300,00	1.300,00
19	sonstige ordentliche Aufwendungen						
20	= Summe ordentliche Aufwendungen	3.900,00	3.900,00	1.300,00	1.300,00	1.300,00	1.300,00
21	ordentliches Ergebnis (ordentliche Erträge abzüglich ordentliche Aufwendungen)	3.900,00	3.900,00	1.300,00	1.300,00	1.300,00	1.300,00
22	außerordentliche Erträge						
23	außerordentliche Aufwendungen						
24	außerordentliches Ergebnis (außerord. Erträge abzüglich außerord. Aufwendungen)						
25	Jahresergebnis (Saldo aus dem ordentlichen und dem außerordentlichen Ergebnis)	3.900,00	3.900,00	1.300,00	1.300,00	1.300,00	1.300,00
26	Erträge aus internen Leistungsbeziehungen						
27	Aufwendungen aus internen Leistungsbeziehungen						
28	Saldo aus internen Leistungsbeziehungen						
29	Ergebnis unt. Berücks. d. Int. Leistungsbeziehungen	3.900,00	3.900,00	1.300,00	1.300,00	1.300,00	1.300,00

Haushaltplan 2024

Teilfinanzergebnis 26.2.01 Musikpflege							
Stadt Bad Nenndorf							
Nr.	Bezeichnung	Ergebnis 2022	Ansatz 2023	Ansatz 2024	Plan 2025	Plan 2026	Plan 2027
	Einzahlungen aus laufender Verwaltungstätigkeit						
01	Steuern und ähnliche Abgaben						
02	Zuwendungen und allgemeine Umlagen (außer für Investitionstätigkeit)						
03	sonstige Transfereinzahlungen						
04	öffentlich-rechtliche Entgelte (außer Beitr. u. ähnl. Entg. für Inv.-tätigkeit)						
05	privatrechtliche Entgelte (außer für Investitionstätigkeit)						
06	Kostenerstattungen und Kostenumlagen (außer für Investitionstätigkeit)						
07	Zinsen und ähnliche Einzahlungen						
08	Einz. a. d. Veräußerung geringwert. VermGG						
09	sonstige haushaltswirksame Einzahlungen						
10	= Summe d. Einz. aus lfd. Verwaltungstätigkeit						
	Auszahlungen aus laufender Verwaltungstätigkeit						
11	Auszahlungen für aktives Personal						
12	Auszahlungen für Versorgung						
13	Auszahlungen für Sach- und Dienstleistungen						
14	Zinsen und ähnliche Auszahlungen						
15	Transferauszahlungen (außer für Investitionstätigkeit)	-3.900,00	-3.900,00	-1.300,00	-1.300,00	-1.300,00	-1.300,00
16	sonstige haushaltswirksame Auszahlungen						
17	= Summe d. Ausz. aus lfd. Verwaltungstätigkeit	-3.900,00	-3.900,00	-1.300,00	-1.300,00	-1.300,00	-1.300,00
18	Saldo aus lfd. Verwaltungstätigkeit (S. Einz. abz. S. Ausz. aus lfd. Verw.tät.)	-3.900,00	-3.900,00	-1.300,00	-1.300,00	-1.300,00	-1.300,00
	Einzahlungen für Investitionstätigkeit						
19	Zuwendungen für Investitionstätigkeit						
20	Beiträge u.ä. Entgelte für Investitionstätigkeit						
21	Veräußerung von Sachvermögen						
22	Veräußerung von Finanzvermögensanlagen						
23	sonstige Investitionstätigkeit						
24	= Summe d. Einz. für Investitionstätigkeit						
	Auszahlungen für Investitionstätigkeit						
25	Erwerb von Grundstücken und Gebäuden						
26	Baumaßnahmen						
27	Erwerb von beweglichem Sachvermögen						
28	Erwerb von Finanzvermögensanlagen						
29	Aktivierbare Zuwendungen						
30	sonstige Investitionstätigkeit						
31	= Summe d. Ausz. für Investitionstätigkeit						
32	Saldo aus Investitionstätigkeit (S. Einz. abz. S. Ausz. aus lfd. Inv.-tät.)						
33	Finanzmittel-Überschuss/-Fehlbetrag (Summe 18 und 32)	-3.900,00	-3.900,00	-1.300,00	-1.300,00	-1.300,00	-1.300,00
	Einz., Auszahlungen aus Finanzierungstätigkeit						
34	Einz.; Aufn. v. Kred. u. inneren Darl.						
35	Ausz.; Tilg. v. Kred. u. Rückz. v. inn. Darl.						
36	Saldo aus Finanzierungstätigkeit						
37	Finanzmittelveränderung (Summe 33 und 36)	-3.900,00	-3.900,00	-1.300,00	-1.300,00	-1.300,00	-1.300,00

Haushaltplan 2024

Produktbeschreibung 28.1.01 Heimat- und sonstige Kulturpflege

Stadt Bad Nenndorf

Produktbereich	28.	Kultur und Wissenschaft
Produktgruppe	28.1	Heimat- und sonstige Kulturpflege
Produkt	28.1.01	Heimat- und sonstige Kulturpflege

Kurzbeschreibung

Aufarbeitung und Katalogisierung der historischen Sammlungen.
 Umsetzung der politischen Vorgaben und Abwicklung der Zuschusszahlungen an örtliche Vereine sowie Beitrag an den Heimatbund.
 Förderung kultureller Einrichtungen und Veranstaltungen durch Zuschusszahlungen.

Rechtsgrundlage

Ratsbeschluss, freiwillige Aufgabe

Zielgruppen

Träger kultureller Einrichtungen
 Einwohner/innen
 Besucher/Innen

Leistungen

Sammlung kulturhistorischer Gegenstände, Archiv-Material
 Zuschüsse an Schützenverein Bad Nenndorf und Vereine für Dorfgemeinschaftsfeste
 Beitrag an Heimatbund
 Förderung kultureller Einrichtungen und Veranstaltungen:
 Agnes-Miegel-Gesellschaft, Kulturforum,
 Bad Nenndorf Ist bunt, Jüdische Gemeinde Bad Nenndorf

Haushaltplan 2024

Teilergebnis 28.1.01 Heimat- und sonstige Kulturpflege

Stadt Bad Nenndorf

Nr.	Bezeichnung	Ergebnis 2022	Ansatz 2023	Ansatz 2024	Plan 2025	Plan 2026	Plan 2027
	Ordentliche Erträge						
01	Steuern und ähnliche Abgaben						
02	Zuwendungen und allgemeine Umlagen (außer für Investitionstätigkeit)						
03	Auflösungserträge aus Sonderposten						
04	sonstige Transfererträge						
05	öffentlich-rechtliche Entgelte (außer Beitr. u. ähnl. Entg. für Inv.-tätigkeit)						
06	privatrechtliche Entgelte	-172,20	-100,00				
07	Kostenerstattungen und Kostenumlagen						
08	Zinsen und ähnliche Finanzerträge						
09	aktivierte Eigenleistungen						
10	Bestandsveränderungen						
11	sonstige ordentliche Erträge						
12	= Summe ordentliche Erträge	-172,20	-100,00				
	Ordentliche Aufwendungen						
13	Aufwendungen für aktives Personal						
14	Aufwendungen für Versorgung						
15	Aufwendungen für Sach- und Dienstleistungen	100,80	300,00				
16	Abschreibungen						
17	Zinsen und ähnliche Aufwendungen						
18	Transferaufwendungen	29.176,00	38.000,00	43.000,00	38.000,00	38.000,00	38.000,00
19	sonstige ordentliche Aufwendungen						
20	= Summe ordentliche Aufwendungen	29.276,80	38.300,00	43.000,00	38.000,00	38.000,00	38.000,00
21	ordentliches Ergebnis (ordentliche Erträge abzüglich ordentliche Aufwendungen)	29.104,60	38.200,00	43.000,00	38.000,00	38.000,00	38.000,00
22	außerordentliche Erträge						
23	außerordentliche Aufwendungen						
24	außerordentliches Ergebnis (außerord. Erträge abzüglich außerord. Aufwendungen)						
25	Jahresergebnis (Saldo aus dem ordentlichen und dem außerordentlichen Ergebnis)	29.104,60	38.200,00	43.000,00	38.000,00	38.000,00	38.000,00
26	Erträge aus internen Leistungsbeziehungen						
27	Aufwendungen aus internen Leistungsbeziehungen						
28	Saldo aus internen Leistungsbeziehungen						
29	Ergebnis unt. Berücks. d. Int. Leistungsbeziehungen	29.104,60	38.200,00	43.000,00	38.000,00	38.000,00	38.000,00

Haushaltplan 2024

Teilfinanzergebnis 28.1.01 Heimat- und sonstige Kulturpflege

Stadt Bad Nenndorf

Nr.	Bezeichnung	Ergebnis 2022	Ansatz 2023	Ansatz 2024	Plan 2025	Plan 2026	Plan 2027
	Einzahlungen aus laufender Verwaltungstätigkeit						
01	Steuern und ähnliche Abgaben						
02	Zuwendungen und allgemeine Umlagen (außer für Investitionstätigkeit)						
03	sonstige Transfereinzahlungen						
04	öffentlich-rechtliche Entgelte (außer Beitr. u. ähnl. Entg. für Inv.-tätigkeit)						
05	privatrechtliche Entgelte (außer für Investitionstätigkeit)	172,20	100,00				
06	Kostenerstattungen und Kostenumlagen (außer für Investitionstätigkeit)						
07	Zinsen und ähnliche Einzahlungen						
08	Einz. a. d. Veräußerung geringwert. VermGG						
09	sonstige haushaltswirksame Einzahlungen						
10	= Summe d. Einz. aus lfd. Verwaltungstätigkeit	172,20	100,00				
	Auszahlungen aus laufender Verwaltungstätigkeit						
11	Auszahlungen für aktives Personal						
12	Auszahlungen für Versorgung						
13	Auszahlungen für Sach- und Dienstleistungen	-100,80	-300,00				
14	Zinsen und ähnliche Auszahlungen						
15	Transferauszahlungen (außer für Investitionstätigkeit)	-29.176,00	-38.000,00	-43.000,00	-38.000,00	-38.000,00	-38.000,00
16	sonstige haushaltswirksame Auszahlungen						
17	= Summe d. Ausz. aus lfd. Verwaltungstätigkeit	-29.276,80	-38.300,00	-43.000,00	-38.000,00	-38.000,00	-38.000,00
18	Saldo aus lfd. Verwaltungstätigkeit (S. Einz. abz. S. Ausz. aus lfd. Verw.tät.)	-29.104,60	-38.200,00	-43.000,00	-38.000,00	-38.000,00	-38.000,00
	Einzahlungen für Investitionstätigkeit						
19	Zuwendungen für Investitionstätigkeit						
20	Beiträge u.ä. Entgelte für Investitionstätigkeit						
21	Veräußerung von Sachvermögen						
22	Veräußerung von Finanzvermögensanlagen						
23	sonstige Investitionstätigkeit						
24	= Summe d. Einz. für Investitionstätigkeit						
	Auszahlungen für Investitionstätigkeit						
25	Erwerb von Grundstücken und Gebäuden						
26	Baumaßnahmen						
27	Erwerb von beweglichem Sachvermögen						
28	Erwerb von Finanzvermögensanlagen						
29	Aktivierbare Zuwendungen						
30	sonstige Investitionstätigkeit						
31	= Summe d. Ausz. für Investitionstätigkeit						
32	Saldo aus Investitionstätigkeit (S. Einz. abz. S. Ausz. aus lfd. Inv.-tät.)						
33	Finanzmittel-Überschuss/-Fehlbetrag (Summe 18 und 32)	-29.104,60	-38.200,00	-43.000,00	-38.000,00	-38.000,00	-38.000,00
	Ein-, Auszahlungen aus Finanzierungstätigkeit						
34	Einz.; Aufn. v. Kred. u. inneren Darl.						
35	Ausz.; Tilg. v. Kred. u. Rückz. v. inn. Darl.						
36	Saldo aus Finanzierungstätigkeit						
37	Finanzmittelveränderung (Summe 33 und 36)	-29.104,60	-38.200,00	-43.000,00	-38.000,00	-38.000,00	-38.000,00

Haushaltplan 2024

Produktbeschreibung 31.5.02 Andere soziale Einrichtungen

Stadt Bad Nenndorf

Produktbereich	31.	Soziale Hilfen
Produktgruppe	31.5	Soziale Einrichtungen
Produkt	31.5.02	Andere soziale Einrichtungen

Kurzbeschreibung

Förderung von Vereinen und Verbänden durch finanzielle Unterstützung.

Rechtsgrundlage

Freiwillige Aufgabe, Ratsbeschluss

Zielgruppen

Frauen und Mädchen in Gewalt- und Krisensituationen
Geistig, geistig-körperlich behinderte Kinder, Jugendliche und Erwachsene

Leistungen

Zuschuss an das Frauenzentrum Stadthagen
Beitrag an die Lebenshilfe Rinteln

Haushaltplan 2024

Teilergebnis 31.5.02 Andere soziale Einrichtungen

Stadt Bad Nenndorf

Nr.	Bezeichnung	Ergebnis 2022	Ansatz 2023	Ansatz 2024	Plan 2025	Plan 2026	Plan 2027
	Ordentliche Erträge						
01	Steuern und ähnliche Abgaben						
02	Zuwendungen und allgemeine Umlagen (außer für Investitionstätigkeit)						
03	Auflösungserträge aus Sonderposten						
04	sonstige Transfererträge						
05	öffentlich-rechtliche Entgelte (außer Beitr. u. ähnl. Entg. für Inv.-tätigkeit)						
06	privatrechtliche Entgelte						
07	Kostenerstattungen und Kostenumlagen						
08	Zinsen und ähnliche Finanzerträge						
09	aktivierte Eigenleistungen						
10	Bestandsveränderungen						
11	sonstige ordentliche Erträge						
12	= Summe ordentliche Erträge						
	Ordentliche Aufwendungen						
13	Aufwendungen für aktives Personal						
14	Aufwendungen für Versorgung						
15	Aufwendungen für Sach- und Dienstleistungen						
16	Abschreibungen						
17	Zinsen und ähnliche Aufwendungen						
18	Transferaufwendungen	2.939,00	3.500,00	7.100,00	3.500,00	3.500,00	3.500,00
19	sonstige ordentliche Aufwendungen						
20	= Summe ordentliche Aufwendungen	2.939,00	3.500,00	7.100,00	3.500,00	3.500,00	3.500,00
21	ordentliches Ergebnis (ordentliche Erträge abzüglich ordentliche Aufwendungen)	2.939,00	3.500,00	7.100,00	3.500,00	3.500,00	3.500,00
22	außerordentliche Erträge						
23	außerordentliche Aufwendungen						
24	außerordentliches Ergebnis (außerord. Erträge abzüglich außerord. Aufwendungen)						
25	Jahresergebnis (Saldo aus dem ordentlichen und dem außerordentlichen Ergebnis)	2.939,00	3.500,00	7.100,00	3.500,00	3.500,00	3.500,00
26	Erträge aus internen Leistungsbeziehungen						
27	Aufwendungen aus internen Leistungsbeziehungen						
28	Saldo aus internen Leistungsbeziehungen						
29	Ergebnis unt. Berücks. d. Int. Leistungsbeziehungen	2.939,00	3.500,00	7.100,00	3.500,00	3.500,00	3.500,00

Haushaltplan 2024

Teilfinanzergebnis 31.5.02 Andere soziale Einrichtungen

Stadt Bad Nenndorf

Nr.	Bezeichnung	Ergebnis 2022	Ansatz 2023	Ansatz 2024	Plan 2025	Plan 2026	Plan 2027
	Einzahlungen aus laufender Verwaltungstätigkeit						
01	Steuern und ähnliche Abgaben						
02	Zuwendungen und allgemeine Umlagen (außer für Investitionstätigkeit)						
03	sonstige Transfereinzahlungen						
04	öffentlich-rechtliche Entgelte (außer Beitr. u. ähnl. Entg. für Inv.-tätigkeit)						
05	privatrechtliche Entgelte (außer für Investitionstätigkeit)						
06	Kostenerstattungen und Kostenumlagen (außer für Investitionstätigkeit)						
07	Zinsen und ähnliche Einzahlungen						
08	Einz. a. d. Veräußerung geringwert. VermGG						
09	sonstige haushaltswirksame Einzahlungen						
10	= Summe d. Einz. aus lfd. Verwaltungstätigkeit						
	Auszahlungen aus laufender Verwaltungstätigkeit						
11	Auszahlungen für aktives Personal						
12	Auszahlungen für Versorgung						
13	Auszahlungen für Sach- und Dienstleistungen						
14	Zinsen und ähnliche Auszahlungen						
15	Transferauszahlungen (außer für Investitionstätigkeit)	-2.939,00	-3.500,00	-7.100,00	-3.500,00	-3.500,00	-3.500,00
16	sonstige haushaltswirksame Auszahlungen						
17	= Summe d. Ausz. aus lfd. Verwaltungstätigkeit	-2.939,00	-3.500,00	-7.100,00	-3.500,00	-3.500,00	-3.500,00
18	Saldo aus lfd. Verwaltungstätigkeit (S. Einz. abz. S. Ausz. aus lfd. Verw.tät.)	-2.939,00	-3.500,00	-7.100,00	-3.500,00	-3.500,00	-3.500,00
	Einzahlungen für Investitionstätigkeit						
19	Zuwendungen für Investitionstätigkeit						
20	Beiträge u.ä. Entgelte für Investitionstätigkeit						
21	Veräußerung von Sachvermögen						
22	Veräußerung von Finanzvermögensanlagen						
23	sonstige Investitionstätigkeit						
24	= Summe d. Einz. für Investitionstätigkeit						
	Auszahlungen für Investitionstätigkeit						
25	Erwerb von Grundstücken und Gebäuden						
26	Baumaßnahmen						
27	Erwerb von beweglichem Sachvermögen						
28	Erwerb von Finanzvermögensanlagen						
29	Aktivierbare Zuwendungen						
30	sonstige Investitionstätigkeit						
31	= Summe d. Ausz. für Investitionstätigkeit						
32	Saldo aus Investitionstätigkeit (S. Einz. abz. S. Ausz. aus lfd. Inv.-tät.)						
33	Finanzmittel-Überschuss/-Fehlbetrag (Summe 18 und 32)	-2.939,00	-3.500,00	-7.100,00	-3.500,00	-3.500,00	-3.500,00
	Einz., Auszahlungen aus Finanzierungstätigkeit						
34	Einz.; Aufn. v. Kred. u. inneren Darl.						
35	Ausz.; Tilg. v. Kred. u. Rückz. v. inn. Darl.						
36	Saldo aus Finanzierungstätigkeit						
37	Finanzmittelveränderung (Summe 33 und 36)	-2.939,00	-3.500,00	-7.100,00	-3.500,00	-3.500,00	-3.500,00

Haushaltplan 2024

Produktbeschreibung 31.5.03 Vereinsheim

Stadt Bad Nenndorf

Produktbereich	31.	Soziale Hilfen
Produktgruppe	31.5	Soziale Einrichtungen
Produkt	31.5.03	Vereinsheim

Kurzbeschreibung

Bau, Betrieb und Unterhaltung des Mehrgenerationenhauses
Barrierefreie Begegnungsstätte der Generationen.

Rechtsgrundlage

Ratsbeschluss, freiwillige Aufgabe, Verträge mit der Interessengemeinschaft Vereinsheim

Zielgruppen

Einwohnerinnen/Einwohner aller Altersgruppen.

Leistungen

Begegnungsstätte der Generationen

Haushaltplan 2024

Teilergebnis 31.5.03 Vereinsheim

Stadt Bad Nenndorf

Nr.	Bezeichnung	Ergebnis 2022	Ansatz 2023	Ansatz 2024	Plan 2025	Plan 2026	Plan 2027
	Ordentliche Erträge						
01	Steuern und ähnliche Abgaben						
02	Zuwendungen und allgemeine Umlagen (außer für Investitionstätigkeit)						
03	Auflösungserträge aus Sonderposten						
04	sonstige Transfererträge						
05	öffentlich-rechtliche Entgelte (außer Beitr. u. ähnl. Entg. für Inv.-tätigkeit)						
06	privatrechtliche Entgelte	-3.681,00	-3.000,00	-3.500,00	-3.500,00	-3.500,00	-3.500,00
07	Kostenerstattungen und Kostenumlagen						
08	Zinsen und ähnliche Finanzerträge						
09	aktivierte Eigenleistungen						
10	Bestandsveränderungen						
11	sonstige ordentliche Erträge						
12	= Summe ordentliche Erträge	-3.681,00	-3.000,00	-3.500,00	-3.500,00	-3.500,00	-3.500,00
	Ordentliche Aufwendungen						
13	Aufwendungen für aktives Personal						
14	Aufwendungen für Versorgung						
15	Aufwendungen für Sach- und Dienstleistungen	21.801,78	25.100,00	21.400,00	21.800,00	22.500,00	23.300,00
16	Abschreibungen		12.000,00	12.000,00	12.000,00	12.000,00	12.000,00
17	Zinsen und ähnliche Aufwendungen						
18	Transferaufwendungen						
19	sonstige ordentliche Aufwendungen						
20	= Summe ordentliche Aufwendungen	21.801,78	37.100,00	33.400,00	33.800,00	34.500,00	35.300,00
21	ordentliches Ergebnis (ordentliche Erträge abzüglich ordentliche Aufwendungen)	18.120,78	34.100,00	29.900,00	30.300,00	31.000,00	31.800,00
22	außerordentliche Erträge						
23	außerordentliche Aufwendungen						
24	außerordentliches Ergebnis (außerord. Erträge abzüglich außerord. Aufwendungen)						
25	Jahresergebnis (Saldo aus dem ordentlichen und dem außerordentlichen Ergebnis)	18.120,78	34.100,00	29.900,00	30.300,00	31.000,00	31.800,00
26	Erträge aus internen Leistungsbeziehungen						
27	Aufwendungen aus internen Leistungsbeziehungen	2.481,04	5.700,00	2.600,00	2.600,00	2.600,00	2.600,00
28	Saldo aus internen Leistungsbeziehungen	2.481,04	5.700,00	2.600,00	2.600,00	2.600,00	2.600,00
29	Ergebnis unt. Berücks. d. Int. Leistungsbeziehungen	20.601,82	39.800,00	32.500,00	32.900,00	33.600,00	34.400,00

Haushaltplan 2024

Teilfinanzergebnis 31.5.03 Vereinsheim							
Stadt Bad Nenndorf							
Nr.	Bezeichnung	Ergebnis 2022	Ansatz 2023	Ansatz 2024	Plan 2025	Plan 2026	Plan 2027
	Einzahlungen aus laufender Verwaltungstätigkeit						
01	Steuern und ähnliche Abgaben						
02	Zuwendungen und allgemeine Umlagen (außer für Investitionstätigkeit)						
03	sonstige Transfereinzahlungen						
04	öffentlich-rechtliche Entgelte (außer Beitr. u. ähnl. Entg. für Inv.-tätigkeit)						
05	privatrechtliche Entgelte (außer für Investitionstätigkeit)	3.681,00	3.000,00	3.500,00	3.500,00	3.500,00	3.500,00
06	Kostenerstattungen und Kostenumlagen (außer für Investitionstätigkeit)						
07	Zinsen und ähnliche Einzahlungen						
08	Einz. a. d. Veräußerung geringwert. VermGG						
09	sonstige haushaltswirksame Einzahlungen						
10	= Summe d. Einz. aus lfd. Verwaltungstätigkeit	3.681,00	3.000,00	3.500,00	3.500,00	3.500,00	3.500,00
	Auszahlungen aus laufender Verwaltungstätigkeit						
11	Auszahlungen für aktives Personal						
12	Auszahlungen für Versorgung						
13	Auszahlungen für Sach- und Dienstleistungen	-20.712,74	-25.100,00	-21.400,00	-21.800,00	-22.500,00	-23.300,00
14	Zinsen und ähnliche Auszahlungen						
15	Transferauszahlungen (außer für Investitionstätigkeit)						
16	sonstige haushaltswirksame Auszahlungen						
17	= Summe d. Ausz. aus lfd. Verwaltungstätigkeit	-20.712,74	-25.100,00	-21.400,00	-21.800,00	-22.500,00	-23.300,00
18	Saldo aus lfd. Verwaltungstätigkeit (S. Einz. abz. S. Ausz. aus lfd. Verw.tät.)	-17.031,74	-22.100,00	-17.900,00	-18.300,00	-19.000,00	-19.800,00
	Einzahlungen für Investitionstätigkeit						
19	Zuwendungen für Investitionstätigkeit						
20	Beiträge u.ä. Entgelte für Investitionstätigkeit						
21	Veräußerung von Sachvermögen						
22	Veräußerung von Finanzvermögensanlagen						
23	sonstige Investitionstätigkeit						
24	= Summe d. Einz. für Investitionstätigkeit						
	Auszahlungen für Investitionstätigkeit						
25	Erwerb von Grundstücken und Gebäuden						
26	Baumaßnahmen						
27	Erwerb von beweglichem Sachvermögen						
28	Erwerb von Finanzvermögensanlagen						
29	Aktivierbare Zuwendungen						
30	sonstige Investitionstätigkeit						
31	= Summe d. Ausz. für Investitionstätigkeit						
32	Saldo aus Investitionstätigkeit (S. Einz. abz. S. Ausz. aus lfd. Inv.-tät.)						
33	Finanzmittel-Überschuss/-Fehlbetrag (Summe 18 und 32)	-17.031,74	-22.100,00	-17.900,00	-18.300,00	-19.000,00	-19.800,00
	Ein-, Auszahlungen aus Finanzierungstätigkeit						
34	Einz.; Aufn. v. Kred. u. inneren Darl.						
35	Ausz.; Tilg. v. Kred. u. Rückz. v. inn. Darl.						
36	Saldo aus Finanzierungstätigkeit						
37	Finanzmittelveränderung (Summe 33 und 36)	-17.031,74	-22.100,00	-17.900,00	-18.300,00	-19.000,00	-19.800,00

Haushaltplan 2024

Produktbeschreibung 35.1.01 Sonstige soziale Angelegenheiten

Stadt Bad Nenndorf

Produktbereich	35.	Soziale Hilfen
Produktgruppe	35.1	Sonstige soziale Hilfen und Leistungen
Produkt	35.1.01	Sonstige soziale Angelegenheiten

Kurzbeschreibung

Unterstützung der Seniorenarbeit durch Zuschusszahlungen für Ausflugsfahrten.
Förderung von Vereinen und Verbänden durch Zuschusszahlungen für Weihnachtsfeiern.

Rechtsgrundlage

Ratsbeschluss, freiwillige Aufgabe

Zielgruppen

Bürger/Innen
Einwohner/Innen
Vereinsmitglieder
Senioren

Leistungen

Ausflugsfahrten für Senioren
Zuschüsse für Weihnachtsfeiern

Haushaltplan 2024

Teilergebnis 35.1.01 Sonstige soziale Angelegenheiten

Stadt Bad Nenndorf

Nr.	Bezeichnung	Ergebnis 2022	Ansatz 2023	Ansatz 2024	Plan 2025	Plan 2026	Plan 2027
	Ordentliche Erträge						
01	Steuern und ähnliche Abgaben						
02	Zuwendungen und allgemeine Umlagen (außer für Investitionstätigkeit)						
03	Auflösungserträge aus Sonderposten						
04	sonstige Transfererträge						
05	öffentlich-rechtliche Entgelte (außer Beitr. u. ähnl. Entg. für Inv.-tätigkeit)						
06	privatrechtliche Entgelte						
07	Kostenerstattungen und Kostenumlagen						
08	Zinsen und ähnliche Finanzerträge						
09	aktivierte Eigenleistungen						
10	Bestandsveränderungen						
11	sonstige ordentliche Erträge						
12	= Summe ordentliche Erträge						
	Ordentliche Aufwendungen						
13	Aufwendungen für aktives Personal						
14	Aufwendungen für Versorgung						
15	Aufwendungen für Sach- und Dienstleistungen	1.200,00	2.600,00				
16	Abschreibungen						
17	Zinsen und ähnliche Aufwendungen						
18	Transferaufwendungen	100,00	3.500,00	2.000,00	2.000,00	2.000,00	2.000,00
19	sonstige ordentliche Aufwendungen						
20	= Summe ordentliche Aufwendungen	1.300,00	6.100,00	2.000,00	2.000,00	2.000,00	2.000,00
21	ordentliches Ergebnis (ordentliche Erträge abzüglich ordentliche Aufwendungen)	1.300,00	6.100,00	2.000,00	2.000,00	2.000,00	2.000,00
22	außerordentliche Erträge						
23	außerordentliche Aufwendungen						
24	außerordentliches Ergebnis (außerord. Erträge abzüglich außerord. Aufwendungen)						
25	Jahresergebnis (Saldo aus dem ordentlichen und dem außerordentlichen Ergebnis)	1.300,00	6.100,00	2.000,00	2.000,00	2.000,00	2.000,00
26	Erträge aus internen Leistungsbeziehungen						
27	Aufwendungen aus internen Leistungsbeziehungen						
28	Saldo aus internen Leistungsbeziehungen						
29	Ergebnis unt. Berücks. d. Int. Leistungsbeziehungen	1.300,00	6.100,00	2.000,00	2.000,00	2.000,00	2.000,00

Haushaltplan 2024

Teilfinanzergebnis 35.1.01 Sonstige soziale Angelegenheiten

Stadt Bad Nenndorf

Nr.	Bezeichnung	Ergebnis 2022	Ansatz 2023	Ansatz 2024	Plan 2025	Plan 2026	Plan 2027
	Einzahlungen aus laufender Verwaltungstätigkeit						
01	Steuern und ähnliche Abgaben						
02	Zuwendungen und allgemeine Umlagen (außer für Investitionstätigkeit)						
03	sonstige Transfereinzahlungen						
04	öffentlich-rechtliche Entgelte (außer Beitr. u. ähnl. Entg. für Inv.-tätigkeit)						
05	privatrechtliche Entgelte (außer für Investitionstätigkeit)						
06	Kostenerstattungen und Kostenumlagen (außer für Investitionstätigkeit)						
07	Zinsen und ähnliche Einzahlungen						
08	Einz. a. d. Veräußerung geringwert. VermGG						
09	sonstige haushaltswirksame Einzahlungen						
10	= Summe d. Einz. aus lfd. Verwaltungstätigkeit						
	Auszahlungen aus laufender Verwaltungstätigkeit						
11	Auszahlungen für aktives Personal						
12	Auszahlungen für Versorgung						
13	Auszahlungen für Sach- und Dienstleistungen	-1.200,00	-2.600,00				
14	Zinsen und ähnliche Auszahlungen						
15	Transferauszahlungen (außer für Investitionstätigkeit)	-100,00	-3.500,00	-2.000,00	-2.000,00	-2.000,00	-2.000,00
16	sonstige haushaltswirksame Auszahlungen						
17	= Summe d. Ausz. aus lfd. Verwaltungstätigkeit	-1.300,00	-6.100,00	-2.000,00	-2.000,00	-2.000,00	-2.000,00
18	Saldo aus lfd. Verwaltungstätigkeit (S. Einz. abz. S. Ausz. aus lfd. Verw.tät.)	-1.300,00	-6.100,00	-2.000,00	-2.000,00	-2.000,00	-2.000,00
	Einzahlungen für Investitionstätigkeit						
19	Zuwendungen für Investitionstätigkeit						
20	Beiträge u.ä. Entgelte für Investitionstätigkeit						
21	Veräußerung von Sachvermögen						
22	Veräußerung von Finanzvermögensanlagen						
23	sonstige Investitionstätigkeit						
24	= Summe d. Einz. für Investitionstätigkeit						
	Auszahlungen für Investitionstätigkeit						
25	Erwerb von Grundstücken und Gebäuden						
26	Baumaßnahmen						
27	Erwerb von beweglichem Sachvermögen						
28	Erwerb von Finanzvermögensanlagen						
29	Aktivierbare Zuwendungen						
30	sonstige Investitionstätigkeit						
31	= Summe d. Ausz. für Investitionstätigkeit						
32	Saldo aus Investitionstätigkeit (S. Einz. abz. S. Ausz. aus lfd. Inv.-tät.)						
33	Finanzmittel-Überschuss/-Fehlbetrag (Summe 18 und 32)	-1.300,00	-6.100,00	-2.000,00	-2.000,00	-2.000,00	-2.000,00
	Ein-, Auszahlungen aus Finanzierungstätigkeit						
34	Einz.; Aufn. v. Kred. u. inneren Darl.						
35	Ausz.; Tilg. v. Kred. u. Rückz. v. inn. Darl.						
36	Saldo aus Finanzierungstätigkeit						
37	Finanzmittelveränderung (Summe 33 und 36)	-1.300,00	-6.100,00	-2.000,00	-2.000,00	-2.000,00	-2.000,00

Haushaltplan 2024

Produktbeschreibung 36.2.01 Sonstige Jugendarbeit

Stadt Bad Nenndorf

Produktbereich	36.	Kinder-, Jugend- und Familienhilfe
Produktgruppe	36.2	Jugendarbeit
Produkt	36.2.01	Sonstige Jugendarbeit

Kurzbeschreibung

Gewährung von Zuschüssen an Vereine und Jugendgruppen für Jugendpflegefahrten.
 Gewährung von Zuschüssen für Freizeitmaßnahmen für die Jugendlichen der Ortsfeuerwehren.

Rechtsgrundlage

Ratsbeschluss, freiwillige Aufgabe

Zielgruppen

Jugendliche der Stadt Bad Nenndorf

Leistungen

Zuschuss zu Jugendpflegefahrten

Haushaltplan 2024

Teilergebnis 36.2.01 Sonstige Jugendarbeit

Stadt Bad Nenndorf

Nr.	Bezeichnung	Ergebnis 2022	Ansatz 2023	Ansatz 2024	Plan 2025	Plan 2026	Plan 2027
	Ordentliche Erträge						
01	Steuern und ähnliche Abgaben						
02	Zuwendungen und allgemeine Umlagen (außer für Investitionstätigkeit)						
03	Auflösungserträge aus Sonderposten						
04	sonstige Transfererträge						
05	öffentlich-rechtliche Entgelte (außer Beitr. u. ähnl. Entg. für Inv.-tätigkeit)						
06	privatrechtliche Entgelte						
07	Kostenerstattungen und Kostenumlagen						
08	Zinsen und ähnliche Finanzerträge						
09	aktivierte Eigenleistungen						
10	Bestandsveränderungen						
11	sonstige ordentliche Erträge						
12	= Summe ordentliche Erträge						
	Ordentliche Aufwendungen						
13	Aufwendungen für aktives Personal						
14	Aufwendungen für Versorgung						
15	Aufwendungen für Sach- und Dienstleistungen						
16	Abschreibungen						
17	Zinsen und ähnliche Aufwendungen						
18	Transferaufwendungen	248,40	4.000,00	4.000,00	4.000,00	4.000,00	4.000,00
19	sonstige ordentliche Aufwendungen						
20	= Summe ordentliche Aufwendungen	248,40	4.000,00	4.000,00	4.000,00	4.000,00	4.000,00
21	ordentliches Ergebnis (ordentliche Erträge abzüglich ordentliche Aufwendungen)	248,40	4.000,00	4.000,00	4.000,00	4.000,00	4.000,00
22	außerordentliche Erträge						
23	außerordentliche Aufwendungen						
24	außerordentliches Ergebnis (außerord. Erträge abzüglich außerord. Aufwendungen)						
25	Jahresergebnis (Saldo aus dem ordentlichen und dem außerordentlichen Ergebnis)	248,40	4.000,00	4.000,00	4.000,00	4.000,00	4.000,00
26	Erträge aus internen Leistungsbeziehungen						
27	Aufwendungen aus internen Leistungsbeziehungen						
28	Saldo aus internen Leistungsbeziehungen						
29	Ergebnis unt. Berücks. d. Int. Leistungsbeziehungen	248,40	4.000,00	4.000,00	4.000,00	4.000,00	4.000,00

Haushaltplan 2024

Teilfinanzergebnis 36.2.01 Sonstige Jugendarbeit

Stadt Bad Nenndorf

Nr.	Bezeichnung	Ergebnis 2022	Ansatz 2023	Ansatz 2024	Plan 2025	Plan 2026	Plan 2027
	Einzahlungen aus laufender Verwaltungstätigkeit						
01	Steuern und ähnliche Abgaben						
02	Zuwendungen und allgemeine Umlagen (außer für Investitionstätigkeit)						
03	sonstige Transfereinzahlungen						
04	öffentlich-rechtliche Entgelte (außer Beitr. u. ähnl. Entg. für Inv.-tätigkeit)						
05	privatrechtliche Entgelte (außer für Investitionstätigkeit)						
06	Kostenerstattungen und Kostenumlagen (außer für Investitionstätigkeit)						
07	Zinsen und ähnliche Einzahlungen						
08	Einz. a. d. Veräußerung geringwert. VermGG						
09	sonstige haushaltswirksame Einzahlungen						
10	= Summe d. Einz. aus lfd. Verwaltungstätigkeit						
	Auszahlungen aus laufender Verwaltungstätigkeit						
11	Auszahlungen für aktives Personal						
12	Auszahlungen für Versorgung						
13	Auszahlungen für Sach- und Dienstleistungen						
14	Zinsen und ähnliche Auszahlungen						
15	Transferauszahlungen (außer für Investitionstätigkeit)	-248,40	-4.000,00	-4.000,00	-4.000,00	-4.000,00	-4.000,00
16	sonstige haushaltswirksame Auszahlungen						
17	= Summe d. Ausz. aus lfd. Verwaltungstätigkeit	-248,40	-4.000,00	-4.000,00	-4.000,00	-4.000,00	-4.000,00
18	Saldo aus lfd. Verwaltungstätigkeit (S. Einz. abz. S. Ausz. aus lfd. Verw.tät.)	-248,40	-4.000,00	-4.000,00	-4.000,00	-4.000,00	-4.000,00
19	Zuwendungen für Investitionstätigkeit						
20	Beiträge u.ä. Entgelte für Investitionstätigkeit						
21	Veräußerung von Sachvermögen						
22	Veräußerung von Finanzvermögensanlagen						
23	sonstige Investitionstätigkeit						
24	= Summe d. Einz. für Investitionstätigkeit						
	Auszahlungen für Investitionstätigkeit						
25	Erwerb von Grundstücken und Gebäuden						
26	Baumaßnahmen						
27	Erwerb von beweglichem Sachvermögen						
28	Erwerb von Finanzvermögensanlagen						
29	Aktivierbare Zuwendungen		-4.000,00				
30	sonstige Investitionstätigkeit						
31	= Summe d. Ausz. für Investitionstätigkeit		-4.000,00				
32	Saldo aus Investitionstätigkeit (S. Einz. abz. S. Ausz. aus lfd. Inv.-tät.)		-4.000,00				
33	Finanzmittel-Überschuss/-Fehlbetrag (Summe 18 und 32)	-248,40	-8.000,00	-4.000,00	-4.000,00	-4.000,00	-4.000,00
	Einz., Auszahlungen aus Finanzierungstätigkeit						
34	Einz.; Aufn. v. Kred. u. inneren Darl.						
35	Ausz.; Tilg. v. Kred. u. Rückz. v. inn. Darl.						
36	Saldo aus Finanzierungstätigkeit						
37	Finanzmittelveränderung (Summe 33 und 36)	-248,40	-8.000,00	-4.000,00	-4.000,00	-4.000,00	-4.000,00

Haushaltplan 2024

Investitionen Produkt 36.2.01 Sonstige Jugendarbeit

Stadt Bad Nenndorf

Nr. Bezeichnung	Jahres- ergebnis 2022	Ansatz 2023	Ansatz 2024	Finanzplan 2025	Finanzplan 2026	Finanzplan 2027
> 1.000 € Oberhalb der festgelegten Wertgrenze						
01.23.018 Zuschuss Zelt Jugendfeuerwehr		-4.000,00				
2900 29. Aktivierbare Zuwendungen		-4.000,00				
Summe		-4.000,00				

Haushaltplan 2024

Produktbeschreibung 36.6.01 Spielplätze

Stadt Bad Nenndorf

Produktbereich	36.	Kinder-, Jugend- und Familienhilfe
Produktgruppe	36.6	Einrichtungen der Jugendarbeit
Produkt	36.6.01	Spielplätze

Kurzbeschreibung

Bau, Betrieb und Unterhaltung von Spielplätzen.

Rechtsgrundlage

Ratsbeschluss, NKomVG, SGB, NBauG, BauGB

Zielgruppen

Kinder
Jugendliche

Leistungen

Bau, Betrieb und Unterhaltung der Kinderspielplätze

Haushaltplan 2024

Teilergebnis 36.6.01 Spielplätze

Stadt Bad Nenndorf

Nr.	Bezeichnung	Ergebnis 2022	Ansatz 2023	Ansatz 2024	Plan 2025	Plan 2026	Plan 2027
	Ordentliche Erträge						
01	Steuern und ähnliche Abgaben						
02	Zuwendungen und allgemeine Umlagen (außer für Investitionstätigkeit)						
03	Auflösungserträge aus Sonderposten						
04	sonstige Transfererträge						
05	öffentlich-rechtliche Entgelte (außer Beitr. u. ähnl. Entg. für Inv.-tätigkeit)						
06	privatrechtliche Entgelte						
07	Kostenerstattungen und Kostenumlagen						
08	Zinsen und ähnliche Finanzerträge						
09	aktivierte Eigenleistungen						
10	Bestandsveränderungen						
11	sonstige ordentliche Erträge						
12	= Summe ordentliche Erträge						
	Ordentliche Aufwendungen						
13	Aufwendungen für aktives Personal						
14	Aufwendungen für Versorgung						
15	Aufwendungen für Sach- und Dienstleistungen	9.116,01	10.500,00	12.800,00	13.000,00	13.200,00	13.400,00
16	Abschreibungen						
17	Zinsen und ähnliche Aufwendungen						
18	Transferaufwendungen						
19	sonstige ordentliche Aufwendungen						
20	= Summe ordentliche Aufwendungen	9.116,01	10.500,00	12.800,00	13.000,00	13.200,00	13.400,00
21	ordentliches Ergebnis (ordentliche Erträge abzüglich ordentliche Aufwendungen)	9.116,01	10.500,00	12.800,00	13.000,00	13.200,00	13.400,00
22	außerordentliche Erträge						
23	außerordentliche Aufwendungen						
24	außerordentliches Ergebnis (außerord. Erträge abzüglich außerord. Aufwendungen)						
25	Jahresergebnis (Saldo aus dem ordentlichen und dem außerordentlichen Ergebnis)	9.116,01	10.500,00	12.800,00	13.000,00	13.200,00	13.400,00
26	Erträge aus internen Leistungsbeziehungen						
27	Aufwendungen aus internen Leistungsbeziehungen	59.745,81	80.200,00	63.000,00	63.000,00	63.000,00	63.000,00
28	Saldo aus internen Leistungsbeziehungen	59.745,81	80.200,00	63.000,00	63.000,00	63.000,00	63.000,00
29	Ergebnis unt. Berücks. d. Int. Leistungsbeziehungen	68.861,82	90.700,00	75.800,00	76.000,00	76.200,00	76.400,00

Haushaltplan 2024

Teilfinanzergebnis 36.6.01 Spielplätze

Stadt Bad Nenndorf

Nr.	Bezeichnung	Ergebnis 2022	Ansatz 2023	Ansatz 2024	Plan 2025	Plan 2026	Plan 2027
	Einzahlungen aus laufender Verwaltungstätigkeit						
01	Steuern und ähnliche Abgaben						
02	Zuwendungen und allgemeine Umlagen (außer für Investitionstätigkeit)						
03	sonstige Transfereinzahlungen						
04	öffentlich-rechtliche Entgelte (außer Beitr. u. ähnl. Entg. für Inv.-tätigkeit)						
05	privatrechtliche Entgelte (außer für Investitionstätigkeit)						
06	Kostenerstattungen und Kostenumlagen (außer für Investitionstätigkeit)						
07	Zinsen und ähnliche Einzahlungen						
08	Einz. a. d. Veräußerung geringwert. VermGG						
09	sonstige haushaltswirksame Einzahlungen						
10	= Summe d. Einz. aus lfd. Verwaltungstätigkeit						
	Auszahlungen aus laufender Verwaltungstätigkeit						
11	Auszahlungen für aktives Personal						
12	Auszahlungen für Versorgung						
13	Auszahlungen für Sach- und Dienstleistungen	-9.116,01	-10.500,00	-12.800,00	-13.000,00	-13.200,00	-13.400,00
14	Zinsen und ähnliche Auszahlungen						
15	Transferauszahlungen (außer für Investitionstätigkeit)						
16	sonstige haushaltswirksame Auszahlungen						
17	= Summe d. Ausz. aus lfd. Verwaltungstätigkeit	-9.116,01	-10.500,00	-12.800,00	-13.000,00	-13.200,00	-13.400,00
18	Saldo aus lfd. Verwaltungstätigkeit (S. Einz. abz. S. Ausz. aus lfd. Verw.tät.)	-9.116,01	-10.500,00	-12.800,00	-13.000,00	-13.200,00	-13.400,00
	Einzahlungen für Investitionstätigkeit						
19	Zuwendungen für Investitionstätigkeit						
20	Beiträge u.ä. Entgelte für Investitionstätigkeit						
21	Veräußerung von Sachvermögen						
22	Veräußerung von Finanzvermögensanlagen						
23	sonstige Investitionstätigkeit						
24	= Summe d. Einz. für Investitionstätigkeit						
	Auszahlungen für Investitionstätigkeit						
25	Erwerb von Grundstücken und Gebäuden						
26	Baumaßnahmen	-20.681,96	-435.000,00				
27	Erwerb von beweglichem Sachvermögen	-22.250,96					
28	Erwerb von Finanzvermögensanlagen						
29	Aktivierbare Zuwendungen						
30	sonstige Investitionstätigkeit						
31	= Summe d. Ausz. für Investitionstätigkeit	-42.932,92	-435.000,00				
32	Saldo aus Investitionstätigkeit (S. Einz. abz. S. Ausz. aus lfd. Inv.-tät.)	-42.932,92	-435.000,00				
33	Finanzmittel-Überschuss/-Fehlbetrag (Summe 18 und 32)	-52.048,93	-445.500,00	-12.800,00	-13.000,00	-13.200,00	-13.400,00
	Ein-, Auszahlungen aus Finanzierungstätigkeit						
34	Einz.; Aufn. v. Kred. u. inneren Darl.						
35	Ausz.; Tilg. v. Kred. u. Rückz. v. inn. Darl.						
36	Saldo aus Finanzierungstätigkeit						
37	Finanzmittelveränderung (Summe 33 und 36)	-52.048,93	-445.500,00	-12.800,00	-13.000,00	-13.200,00	-13.400,00

Haushaltplan 2024

Investitionen Produkt 36.6.01 Spielplätze

Stadt Bad Nenndorf

Nr. Bezeichnung	Jahres- ergebnis 2022	Ansatz 2023	Ansatz 2024	Finanzplan 2025	Finanzplan 2026	Finanzplan 2027
> 1.000 € Oberhalb der festgelegten Wertgrenze						
01.21.001 Beschaffung von Spielgeräten 2600 26. Baumaßnahmen		-100.000,00 -100.000,00				
01.22.004 Spielplatz Junkerhof 2600 26. Baumaßnahmen		-300.000,00 -300.000,00				
01.22.008 Minispielfeld 2600 26. Baumaßnahmen 2700 27. Erwerb von beweglichem Sachvermögen	-42.932,92 -20.681,96 -22.250,96	-35.000,00 -35.000,00				
Summe	-42.932,92	-435.000,00				

Haushaltplan 2024

Produktbeschreibung 41.4.01 Maßnahmen der Gesundheitspflege

Stadt Bad Nenndorf

Produktbereich	41.	Gesundheitsdienste
Produktgruppe	41.4	Maßnahmen der Gesundheitspflege
Produkt	41.4.01	Maßnahmen der Gesundheitspflege

Kurzbeschreibung

Förderung von Vereinen und Verbänden durch finanzielle Unterstützung.

Rechtsgrundlage

Ratsbeschluss, freiwillige Aufgabe

Zielgruppen

Leistungen

Zuschuss an Hannoversche AIDS-Hilfe
Beitrag an das Deutsche Rote Kreuz
Beitrag an die Arbeitsgemeinschaft für Krebsbekämpfung

Haushaltplan 2024

Teilergebnis 41.4.01 Maßnahmen der Gesundheitspflege

Stadt Bad Nenndorf

Nr.	Bezeichnung	Ergebnis 2022	Ansatz 2023	Ansatz 2024	Plan 2025	Plan 2026	Plan 2027
	Ordentliche Erträge						
01	Steuern und ähnliche Abgaben						
02	Zuwendungen und allgemeine Umlagen (außer für Investitionstätigkeit)						
03	Auflösungserträge aus Sonderposten						
04	sonstige Transfererträge						
05	öffentlich-rechtliche Entgelte (außer Beitr. u. ähnl. Entg. für Inv.-tätigkeit)						
06	privatrechtliche Entgelte						
07	Kostenerstattungen und Kostenumlagen						
08	Zinsen und ähnliche Finanzerträge						
09	aktivierte Eigenleistungen						
10	Bestandsveränderungen						
11	sonstige ordentliche Erträge						
12	= Summe ordentliche Erträge						
	Ordentliche Aufwendungen						
13	Aufwendungen für aktives Personal						
14	Aufwendungen für Versorgung						
15	Aufwendungen für Sach- und Dienstleistungen						
16	Abschreibungen						
17	Zinsen und ähnliche Aufwendungen						
18	Transferaufwendungen		600,00	600,00	600,00	600,00	600,00
19	sonstige ordentliche Aufwendungen						
20	= Summe ordentliche Aufwendungen		600,00	600,00	600,00	600,00	600,00
21	ordentliches Ergebnis (ordentliche Erträge abzüglich ordentliche Aufwendungen)		600,00	600,00	600,00	600,00	600,00
22	außerordentliche Erträge						
23	außerordentliche Aufwendungen						
24	außerordentliches Ergebnis (außerord. Erträge abzüglich außerord. Aufwendungen)						
25	Jahresergebnis (Saldo aus dem ordentlichen und dem außerordentlichen Ergebnis)		600,00	600,00	600,00	600,00	600,00
26	Erträge aus internen Leistungsbeziehungen						
27	Aufwendungen aus internen Leistungsbeziehungen						
28	Saldo aus internen Leistungsbeziehungen						
29	Ergebnis unt. Berücks. d. Int. Leistungsbeziehungen		600,00	600,00	600,00	600,00	600,00

Haushaltplan 2024

Teilfinanzergebnis 41.4.01 Maßnahmen der Gesundheitspflege

Stadt Bad Nenndorf

Nr.	Bezeichnung	Ergebnis 2022	Ansatz 2023	Ansatz 2024	Plan 2025	Plan 2026	Plan 2027
	Einzahlungen aus laufender Verwaltungstätigkeit						
01	Steuern und ähnliche Abgaben						
02	Zuwendungen und allgemeine Umlagen (außer für Investitionstätigkeit)						
03	sonstige Transfereinzahlungen						
04	öffentlich-rechtliche Entgelte (außer Beitr. u. ähnl. Entg. für Inv.-tätigkeit)						
05	privatrechtliche Entgelte (außer für Investitionstätigkeit)						
06	Kostenerstattungen und Kostenumlagen (außer für Investitionstätigkeit)						
07	Zinsen und ähnliche Einzahlungen						
08	Einz. a. d. Veräußerung geringwert. VermGG						
09	sonstige haushaltswirksame Einzahlungen						
10	= Summe d. Einz. aus lfd. Verwaltungstätigkeit						
	Auszahlungen aus laufender Verwaltungstätigkeit						
11	Auszahlungen für aktives Personal						
12	Auszahlungen für Versorgung						
13	Auszahlungen für Sach- und Dienstleistungen						
14	Zinsen und ähnliche Auszahlungen						
15	Transferauszahlungen (außer für Investitionstätigkeit)		-600,00	-600,00	-600,00	-600,00	-600,00
16	sonstige haushaltswirksame Auszahlungen						
17	= Summe d. Ausz. aus lfd. Verwaltungstätigkeit		-600,00	-600,00	-600,00	-600,00	-600,00
18	Saldo aus lfd. Verwaltungstätigkeit (S. Einz. abz. S. Ausz. aus lfd. Verw.tät.)		-600,00	-600,00	-600,00	-600,00	-600,00
	Einzahlungen für Investitionstätigkeit						
19	Zuwendungen für Investitionstätigkeit						
20	Beiträge u.ä. Entgelte für Investitionstätigkeit.						
21	Veräußerung von Sachvermögen						
22	Veräußerung von Finanzvermögensanlagen						
23	sonstige Investitionstätigkeit						
24	= Summe d. Einz. für Investitionstätigkeit						
	Auszahlungen für Investitionstätigkeit						
25	Erwerb von Grundstücken und Gebäuden						
26	Baumaßnahmen						
27	Erwerb von beweglichem Sachvermögen						
28	Erwerb von Finanzvermögensanlagen						
29	Aktivierbare Zuwendungen						
30	sonstige Investitionstätigkeit						
31	= Summe d. Ausz. für Investitionstätigkeit						
32	Saldo aus Investitionstätigkeit (S. Einz. abz. S. Ausz. aus lfd. Inv.-tät.)						
33	Finanzmittel-Überschuss/-Fehlbetrag (Summe 18 und 32)		-600,00	-600,00	-600,00	-600,00	-600,00
	Ein-, Auszahlungen aus Finanzierungstätigkeit						
34	Einz.; Aufn. v. Kred. u. inneren Darl.						
35	Ausz.; Tilg. v. Kred. u. Rückz. v. inn. Darl.						
36	Saldo aus Finanzierungstätigkeit						
37	Finanzmitteleränderung (Summe 33 und 36)		-600,00	-600,00	-600,00	-600,00	-600,00

Haushaltplan 2024

Produktbeschreibung 42.1.01 Förderung des Sports

Stadt Bad Nenndorf

Produktbereich	42.	Sportförderung
Produktgruppe	42.1	Förderung des Sports
Produkt	42.1.01	Förderung des Sports

Kurzbeschreibung

Bezuschussung und Förderung von Sportvereinen.
Übernahme der Nutzungsgebühren für die Außenanlagen des kreiseigenen Sportzentrums.
Beitrag an die Deutsche Olympische Gesellschaft.

Rechtsgrundlage

Ratsbeschluss, freiwillige Aufgabe

Zielgruppen

Örtliche Sportvereine
Sportler/Innen

Leistungen

Zuschüsse und Beiträge

Haushaltplan 2024

Teilergebnis 42.1.01 Förderung des Sports

Stadt Bad Nenndorf

Nr.	Bezeichnung	Ergebnis 2022	Ansatz 2023	Ansatz 2024	Plan 2025	Plan 2026	Plan 2027
	Ordentliche Erträge						
01	Steuern und ähnliche Abgaben						
02	Zuwendungen und allgemeine Umlagen (außer für Investitionstätigkeit)						
03	Auflösungserträge aus Sonderposten						
04	sonstige Transfererträge						
05	öffentlich-rechtliche Entgelte (außer Beitr. u. ähnl. Entg. für Inv.-tätigkeit)						
06	privatrechtliche Entgelte						
07	Kostenerstattungen und Kostenumlagen						
08	Zinsen und ähnliche Finanzerträge						
09	aktivierte Eigenleistungen						
10	Bestandsveränderungen						
11	sonstige ordentliche Erträge						
12	= Summe ordentliche Erträge						
	Ordentliche Aufwendungen						
13	Aufwendungen für aktives Personal						
14	Aufwendungen für Versorgung						
15	Aufwendungen für Sach- und Dienstleistungen						
16	Abschreibungen						
17	Zinsen und ähnliche Aufwendungen						
18	Transferaufwendungen	9.019,69	15.000,00	16.100,00	12.000,00	12.000,00	12.000,00
19	sonstige ordentliche Aufwendungen						
20	= Summe ordentliche Aufwendungen	9.019,69	15.000,00	16.100,00	12.000,00	12.000,00	12.000,00
21	ordentliches Ergebnis (ordentliche Erträge abzüglich ordentliche Aufwendungen)	9.019,69	15.000,00	16.100,00	12.000,00	12.000,00	12.000,00
22	außerordentliche Erträge						
23	außerordentliche Aufwendungen						
24	außerordentliches Ergebnis (außerord. Erträge abzüglich außerord. Aufwendungen)						
25	Jahresergebnis (Saldo aus dem ordentlichen und dem außerordentlichen Ergebnis)	9.019,69	15.000,00	16.100,00	12.000,00	12.000,00	12.000,00
26	Erträge aus internen Leistungsbeziehungen						
27	Aufwendungen aus internen Leistungsbeziehungen						
28	Saldo aus internen Leistungsbeziehungen						
29	Ergebnis unt. Berücks. d. Int. Leistungsbeziehungen	9.019,69	15.000,00	16.100,00	12.000,00	12.000,00	12.000,00

Haushaltplan 2024

Teilfinanzergebnis 42.1.01 Förderung des Sports

Stadt Bad Nenndorf

Nr.	Bezeichnung	Ergebnis 2022	Ansatz 2023	Ansatz 2024	Plan 2025	Plan 2026	Plan 2027
	Einzahlungen aus laufender Verwaltungstätigkeit						
01	Steuern und ähnliche Abgaben						
02	Zuwendungen und allgemeine Umlagen (außer für Investitionstätigkeit)						
03	sonstige Transfereinzahlungen						
04	öffentlich-rechtliche Entgelte (außer Beitr. u. ähnl. Entg. für Inv.-tätigkeit)						
05	privatrechtliche Entgelte (außer für Investitionstätigkeit)						
06	Kostenerstattungen und Kostenumlagen (außer für Investitionstätigkeit)						
07	Zinsen und ähnliche Einzahlungen						
08	Einz. a. d. Veräußerung geringwert. VermGG						
09	sonstige haushaltswirksame Einzahlungen						
10	= Summe d. Einz. aus lfd. Verwaltungstätigkeit						
	Auszahlungen aus laufender Verwaltungstätigkeit						
11	Auszahlungen für aktives Personal						
12	Auszahlungen für Versorgung						
13	Auszahlungen für Sach- und Dienstleistungen						
14	Zinsen und ähnliche Auszahlungen						
15	Transferauszahlungen (außer für Investitionstätigkeit)	-9.019,69	-15.000,00	-16.100,00	-12.000,00	-12.000,00	-12.000,00
16	sonstige haushaltswirksame Auszahlungen						
17	= Summe d. Ausz. aus lfd. Verwaltungstätigkeit	-9.019,69	-15.000,00	-16.100,00	-12.000,00	-12.000,00	-12.000,00
18	Saldo aus lfd. Verwaltungstätigkeit (S. Einz. abz. S. Ausz. aus lfd. Verw.tät.)	-9.019,69	-15.000,00	-16.100,00	-12.000,00	-12.000,00	-12.000,00
	Einzahlungen für Investitionstätigkeit						
19	Zuwendungen für Investitionstätigkeit						
20	Beiträge u.ä. Entgelte für Investitionstätigkeit						
21	Veräußerung von Sachvermögen						
22	Veräußerung von Finanzvermögensanlagen						
23	sonstige Investitionstätigkeit						
24	= Summe d. Einz. für Investitionstätigkeit						
	Auszahlungen für Investitionstätigkeit						
25	Erwerb von Grundstücken und Gebäuden						
26	Baumaßnahmen						
27	Erwerb von beweglichem Sachvermögen						
28	Erwerb von Finanzvermögensanlagen						
29	Aktivierbare Zuwendungen			-2.000,00			
30	sonstige Investitionstätigkeit						
31	= Summe d. Ausz. für Investitionstätigkeit			-2.000,00			
32	Saldo aus Investitionstätigkeit (S. Einz. abz. S. Ausz. aus lfd. Inv.-tät.)			-2.000,00			
33	Finanzmittel-Überschuss/-Fehlbetrag (Summe 18 und 32)	-9.019,69	-15.000,00	-18.100,00	-12.000,00	-12.000,00	-12.000,00
	Ein-, Auszahlungen aus Finanzierungstätigkeit						
34	Einz.; Aufn. v. Kred. u. inneren Darl.						
35	Ausz.; Tilg. v. Kred. u. Rückz. v. inn. Darl.						
36	Saldo aus Finanzierungstätigkeit						
37	Finanzmittelveränderung (Summe 33 und 36)	-9.019,69	-15.000,00	-18.100,00	-12.000,00	-12.000,00	-12.000,00

Haushaltplan 2024

Investitionen Produkt 42.1.01 Förderung des Sports

Stadt Bad Nenndorf

Nr. Bezeichnung	Jahres- ergebnis 2022	Ansatz 2023	Ansatz 2024	Finanzplan 2025	Finanzplan 2026	Finanzplan 2027
> 1.000 € Oberhalb der festgelegten Wertgrenze						
01.24.008 Invest.zu. Soundanlage Sporth. Riepen			-2.000,00			
2900 29. Aktivierbare Zuwendungen			-2.000,00			
Summe			-2.000,00			

Haushaltplan 2024

Produktbeschreibung 42.4.11 Sportanlage Riepen

Stadt Bad Nenndorf

Produktbereich	42.	Sportförderung
Produktgruppe	42.4	Sportstätten und Bäder
Produkt	42.4.11	Sportanlage Riepen

Kurzbeschreibung

Bau, Betrieb und Unterhaltung der Mehrzweckhalle und der Sportaußenanlagen.
Erstattung der Bewirtschaftungskosten durch die Samtgemeinde Nenndorf.

Rechtsgrundlage

Ratsbeschluss, freiwillige Aufgabe, Überlassungsvertrag vom 26.10.1998

Zielgruppen

TSV Riepen
Schützenverein Riepen
Ortsfeuerwehr Riepen
Bürger/Innen

Leistungen

Haushaltplan 2024

Teilergebnis 42.4.11 Sportanlage Riepen

Stadt Bad Nenndorf

Nr.	Bezeichnung	Ergebnis 2022	Ansatz 2023	Ansatz 2024	Plan 2025	Plan 2026	Plan 2027
	Ordentliche Erträge						
01	Steuern und ähnliche Abgaben						
02	Zuwendungen und allgemeine Umlagen (außer für Investitionstätigkeit)						
03	Auflösungserträge aus Sonderposten						
04	sonstige Transfererträge						
05	öffentlich-rechtliche Entgelte (außer Beitr. u. ähnl. Entg. für Inv.-tätigkeit)						
06	privatrechtliche Entgelte						
07	Kostenerstattungen und Kostenumlagen						
08	Zinsen und ähnliche Finanzerträge						
09	aktivierte Eigenleistungen						
10	Bestandsveränderungen						
11	sonstige ordentliche Erträge						
12	= Summe ordentliche Erträge						
	Ordentliche Aufwendungen						
13	Aufwendungen für aktives Personal						
14	Aufwendungen für Versorgung						
15	Aufwendungen für Sach- und Dienstleistungen	16.227,68	18.500,00	16.500,00	17.500,00	17.500,00	18.500,00
16	Abschreibungen		3.000,00	3.000,00	3.000,00	3.000,00	3.000,00
17	Zinsen und ähnliche Aufwendungen						
18	Transferaufwendungen						
19	sonstige ordentliche Aufwendungen	830,68					
20	= Summe ordentliche Aufwendungen	17.058,36	21.500,00	19.500,00	20.500,00	20.500,00	21.500,00
21	ordentliches Ergebnis (ordentliche Erträge abzüglich ordentliche Aufwendungen)	17.058,36	21.500,00	19.500,00	20.500,00	20.500,00	21.500,00
22	außerordentliche Erträge						
23	außerordentliche Aufwendungen						
24	außerordentliches Ergebnis (außerord. Erträge abzüglich außerord. Aufwendungen)						
25	Jahresergebnis (Saldo aus dem ordentlichen und dem außerordentlichen Ergebnis)	17.058,36	21.500,00	19.500,00	20.500,00	20.500,00	21.500,00
26	Erträge aus internen Leistungsbeziehungen						
27	Aufwendungen aus internen Leistungsbeziehungen	9.436,57	6.900,00	9.900,00	9.900,00	9.900,00	9.900,00
28	Saldo aus internen Leistungsbeziehungen	9.436,57	6.900,00	9.900,00	9.900,00	9.900,00	9.900,00
29	Ergebnis unt. Berücks. d. Int. Leistungsbeziehungen	26.494,93	28.400,00	29.400,00	30.400,00	30.400,00	31.400,00

Haushaltplan 2024

Teilfinanzergebnis 42.4.11 Sportanlage Riepen

Stadt Bad Nenndorf

Nr.	Bezeichnung	Ergebnis 2022	Ansatz 2023	Ansatz 2024	Plan 2025	Plan 2026	Plan 2027
	Einzahlungen aus laufender Verwaltungstätigkeit						
01	Steuern und ähnliche Abgaben						
02	Zuwendungen und allgemeine Umlagen (außer für Investitionstätigkeit)						
03	sonstige Transfereinzahlungen						
04	öffentlich-rechtliche Entgelte (außer Beitr. u. ähnl. Entg. für Inv.-tätigkeit)						
05	privatrechtliche Entgelte (außer für Investitionstätigkeit)						
06	Kostenerstattungen und Kostenumlagen (außer für Investitionstätigkeit)						
07	Zinsen und ähnliche Einzahlungen						
08	Einz. a. d. Veräußerung geringwert. VermGG						
09	sonstige haushaltswirksame Einzahlungen						
10	= Summe d. Einz. aus lfd. Verwaltungstätigkeit						
	Auszahlungen aus laufender Verwaltungstätigkeit						
11	Auszahlungen für aktives Personal						
12	Auszahlungen für Versorgung						
13	Auszahlungen für Sach- und Dienstleistungen	-16.227,68	-18.500,00	-16.500,00	-17.500,00	-17.500,00	-18.500,00
14	Zinsen und ähnliche Auszahlungen						
15	Transferauszahlungen (außer für Investitionstätigkeit)						
16	sonstige haushaltswirksame Auszahlungen	-830,68					
17	= Summe d. Ausz. aus lfd. Verwaltungstätigkeit	-17.058,36	-18.500,00	-16.500,00	-17.500,00	-17.500,00	-18.500,00
18	Saldo aus lfd. Verwaltungstätigkeit (S. Einz. abz. S. Ausz. aus lfd. Verw.tät.)	-17.058,36	-18.500,00	-16.500,00	-17.500,00	-17.500,00	-18.500,00
	Einzahlungen für Investitionstätigkeit						
19	Zuwendungen für Investitionstätigkeit						
20	Beiträge u.ä. Entgelte für Investitionstätigkeit						
21	Veräußerung von Sachvermögen						
22	Veräußerung von Finanzvermögensanlagen						
23	sonstige Investitionstätigkeit						
24	= Summe d. Einz. für Investitionstätigkeit						
	Auszahlungen für Investitionstätigkeit						
25	Erwerb von Grundstücken und Gebäuden						
26	Baumaßnahmen		-110.000,00				
27	Erwerb von beweglichem Sachvermögen						
28	Erwerb von Finanzvermögensanlagen						
29	Aktivierbare Zuwendungen						
30	sonstige Investitionstätigkeit						
31	= Summe d. Ausz. für Investitionstätigkeit		-110.000,00				
32	Saldo aus Investitionstätigkeit (S. Einz. abz. S. Ausz. aus lfd. Inv.-tät.)		-110.000,00				
33	Finanzmittel-Überschuss/-Fehlbetrag (Summe 18 und 32)	-17.058,36	-128.500,00	-16.500,00	-17.500,00	-17.500,00	-18.500,00
	Einz., Auszahlungen aus Finanzierungstätigkeit						
34	Einz.; Aufn. v. Kred. u. inneren Darl.						
35	Ausz.; Tilg. v. Kred. u. Rückz. v. inn. Darl.						
36	Saldo aus Finanzierungstätigkeit						
37	Finanzmitteleränderung (Summe 33 und 36)	-17.058,36	-128.500,00	-16.500,00	-17.500,00	-17.500,00	-18.500,00

Haushaltplan 2024

Investitionen Produkt 42.4.11 Sportanlage Riepen

Stadt Bad Nenndorf

Nr. Bezeichnung	Jahres- ergebnis 2022	Ansatz 2023	Ansatz 2024	Finanzplan 2025	Finanzplan 2026	Finanzplan 2027
> 1.000 € Oberhalb der festgelegten Wertgrenze						
01.23.012 Erneuerung Heizungsanlage Sportheim Riepen		-110.000,00				
2600 26. Baumaßnahmen		-110.000,00				
Summe		-110.000,00				

Produktbeschreibung 42.4.12 Sportanlage Waltringhausen

Stadt Bad Nenndorf

Produktbereich	42.	Sportförderung
Produktgruppe	42.4	Sportstätten und Bäder
Produkt	42.4.12	Sportanlage Waltringhausen

Kurzbeschreibung

Gemäß Vertrag zwischen Stadt Bad Nenndorf (ehem. Gemeinde Waltringhausen) und dem MTV Waltringhausen vom 16.01.1973 ist das Sportheim und die Sportaußenanlage dem MTV zur Nutzung übergeben worden.

Der MTV hat auf dem stadteigenen Grundstück eine Mehrzweckhalle an das vorhandene Sportheim angebaut. Erstattung der Bewirtschaftungskosten durch die Samtgemeinde Nenndorf.

Die nicht durch Einnahmen aus der Verpachtung der Gaststätte im Sportheim gedeckten Ausgaben für die Unterhaltung und die Bewirtschaftung der MTV-Räume übernimmt die Stadt Bad Nenndorf. Die Stadt trägt die Kosten der Mäharbeiten des Sportanlagengeländes.

Die Tennisplätze werden in Eigenregie durch den Tennisverein "Blau-Weiß" unterhalten.

Rechtsgrundlage

Ratsbeschluss, freiwillige Aufgabe, Vertrag vom 16.01.1973 zwischen Stadt Bad Nenndorf (ehem. Gemeinde Waltringhausen) und dem MTV Waltringhausen.

Zielgruppen

Sportler/Innen
Einwohner/Innen

Leistungen

Haushaltplan 2024

Teilergebnis 42.4.12 Sportanlage Waltringhausen

Stadt Bad Nenndorf

Nr.	Bezeichnung	Ergebnis 2022	Ansatz 2023	Ansatz 2024	Plan 2025	Plan 2026	Plan 2027
	Ordentliche Erträge						
01	Steuern und ähnliche Abgaben						
02	Zuwendungen und allgemeine Umlagen (außer für Investitionstätigkeit)						
03	Auflösungserträge aus Sonderposten						
04	sonstige Transfererträge						
05	öffentlich-rechtliche Entgelte (außer Beitr. u. ähnl. Entg. für Inv.-tätigkeit)						
06	privatrechtliche Entgelte						
07	Kostenerstattungen und Kostenumlagen						
08	Zinsen und ähnliche Finanzerträge						
09	aktivierte Eigenleistungen						
10	Bestandsveränderungen						
11	sonstige ordentliche Erträge						
12	= Summe ordentliche Erträge						
	Ordentliche Aufwendungen						
13	Aufwendungen für aktives Personal						
14	Aufwendungen für Versorgung						
15	Aufwendungen für Sach- und Dienstleistungen	1.690,52	6.500,00	2.500,00	2.500,00	2.500,00	2.500,00
16	Abschreibungen		1.000,00	1.000,00	1.000,00	1.000,00	1.000,00
17	Zinsen und ähnliche Aufwendungen						
18	Transferaufwendungen						
19	sonstige ordentliche Aufwendungen						
20	= Summe ordentliche Aufwendungen	1.690,52	7.500,00	3.500,00	3.500,00	3.500,00	3.500,00
21	ordentliches Ergebnis (ordentliche Erträge abzüglich ordentliche Aufwendungen)	1.690,52	7.500,00	3.500,00	3.500,00	3.500,00	3.500,00
22	außerordentliche Erträge						
23	außerordentliche Aufwendungen						
24	außerordentliches Ergebnis (außerord. Erträge abzüglich außerord. Aufwendungen)						
25	Jahresergebnis (Saldo aus dem ordentlichen und dem außerordentlichen Ergebnis)	1.690,52	7.500,00	3.500,00	3.500,00	3.500,00	3.500,00
26	Erträge aus internen Leistungsbeziehungen						
27	Aufwendungen aus internen Leistungsbeziehungen	2.323,29	2.900,00	2.400,00	2.400,00	2.400,00	2.400,00
28	Saldo aus internen Leistungsbeziehungen	2.323,29	2.900,00	2.400,00	2.400,00	2.400,00	2.400,00
29	Ergebnis unt. Berücks. d. Int. Leistungsbeziehungen	4.013,81	10.400,00	5.900,00	5.900,00	5.900,00	5.900,00

Haushaltplan 2024

Teilfinanzergebnis 42.4.12 Sportanlage Waltringhausen

Stadt Bad Nenndorf

Nr.	Bezeichnung	Ergebnis 2022	Ansatz 2023	Ansatz 2024	Plan 2025	Plan 2026	Plan 2027
	Einzahlungen aus laufender Verwaltungstätigkeit						
01	Steuern und ähnliche Abgaben						
02	Zuwendungen und allgemeine Umlagen (außer für Investitionstätigkeit)						
03	sonstige Transfereinzahlungen						
04	öffentlich-rechtliche Entgelte (außer Beitr. u. ähnl. Entg. für Inv.-tätigkeit)						
05	privatrechtliche Entgelte (außer für Investitionstätigkeit)						
06	Kostenerstattungen und Kostenumlagen (außer für Investitionstätigkeit)						
07	Zinsen und ähnliche Einzahlungen						
08	Einz. a. d. Veräußerung geringwert. VermGG						
09	sonstige haushaltswirksame Einzahlungen						
10	= Summe d. Einz. aus lfd. Verwaltungstätigkeit						
	Auszahlungen aus laufender Verwaltungstätigkeit						
11	Auszahlungen für aktives Personal						
12	Auszahlungen für Versorgung						
13	Auszahlungen für Sach- und Dienstleistungen	-1.690,52	-6.500,00	-2.500,00	-2.500,00	-2.500,00	-2.500,00
14	Zinsen und ähnliche Auszahlungen						
15	Transferauszahlungen (außer für Investitionstätigkeit)						
16	sonstige haushaltswirksame Auszahlungen						
17	= Summe d. Ausz. aus lfd. Verwaltungstätigkeit	-1.690,52	-6.500,00	-2.500,00	-2.500,00	-2.500,00	-2.500,00
18	Saldo aus lfd. Verwaltungstätigkeit (S. Einz. abz. S. Ausz. aus lfd. Verw.tät.)	-1.690,52	-6.500,00	-2.500,00	-2.500,00	-2.500,00	-2.500,00
19	Zuwendungen für Investitionstätigkeit						
20	Beiträge u.ä. Entgelte für Investitionstätigkeit						
21	Veräußerung von Sachvermögen						
22	Veräußerung von Finanzvermögensanlagen						
23	sonstige Investitionstätigkeit						
24	= Summe d. Einz. für Investitionstätigkeit						
	Auszahlungen für Investitionstätigkeit						
25	Erwerb von Grundstücken und Gebäuden						
26	Baumaßnahmen		-13.500,00				
27	Erwerb von beweglichem Sachvermögen						
28	Erwerb von Finanzvermögensanlagen						
29	Aktivierbare Zuwendungen						
30	sonstige Investitionstätigkeit						
31	= Summe d. Ausz. für Investitionstätigkeit		-13.500,00				
32	Saldo aus Investitionstätigkeit (S. Einz. abz. S. Ausz. aus lfd. Inv.-tät.)		-13.500,00				
33	Finanzmittel-Überschuss/-Fehlbetrag (Summe 18 und 32)	-1.690,52	-20.000,00	-2.500,00	-2.500,00	-2.500,00	-2.500,00
	Einz., Auszahlungen aus Finanzierungstätigkeit						
34	Einz.; Aufn. v. Kred. u. inneren Darl.						
35	Ausz.; Tilg. v. Kred. u. Rückz. v. inn. Darl.						
36	Saldo aus Finanzierungstätigkeit						
37	Finanzmittelveränderung (Summe 33 und 36)	-1.690,52	-20.000,00	-2.500,00	-2.500,00	-2.500,00	-2.500,00

Haushaltplan 2024

Investitionen Produkt 42.4.12 Sportanlage Waltringhausen

Stadt Bad Nenndorf

Nr. Bezeichnung	Jahres- ergebnis 2022	Ansatz 2023	Ansatz 2024	Finanzplan 2025	Finanzplan 2026	Finanzplan 2027
> 1.000 € Oberhalb der festgelegten Wertgrenze						
01.23.022 Mähroboter Waltringhausen		-13.500,00				
2600 26. Baumaßnahmen		-13.500,00				
Summe		-13.500,00				

Haushaltplan 2024

Produktbeschreibung 42.4.14 Jugend- und Bewegungspark

Stadt Bad Nenndorf

Produktbereich	42.	Sportförderung
Produktgruppe	42.4	Sportstätten und Bäder
Produkt	42.4.14	Jugend- und Bewegungspark

Kurzbeschreibung

Bau, Betrieb und Unterhaltung der Skateranlage am Bahnhof.

Rechtsgrundlage

Ratsbeschluss, freiwillige Aufgabe

Zielgruppen

Kinder
Jugendliche
Erwachsene

Leistungen

Haushaltplan 2024

Teilergebnis 42.4.14 Jugend- und Bewegungspark

Stadt Bad Nenndorf

Nr.	Bezeichnung	Ergebnis 2022	Ansatz 2023	Ansatz 2024	Plan 2025	Plan 2026	Plan 2027
	Ordentliche Erträge						
01	Steuern und ähnliche Abgaben						
02	Zuwendungen und allgemeine Umlagen (außer für Investitionstätigkeit)						
03	Auflösungserträge aus Sonderposten		-4.800,00	-4.800,00	-4.800,00	-4.800,00	-4.800,00
04	sonstige Transfererträge						
05	öffentlich-rechtliche Entgelte (außer Beitr. u. ähnl. Entg. für Inv.-tätigkeit)						
06	privatrechtliche Entgelte						
07	Kostenerstattungen und Kostenumlagen						
08	Zinsen und ähnliche Finanzerträge						
09	aktivierte Eigenleistungen						
10	Bestandsveränderungen						
11	sonstige ordentliche Erträge						
12	= Summe ordentliche Erträge		-4.800,00	-4.800,00	-4.800,00	-4.800,00	-4.800,00
	Ordentliche Aufwendungen						
13	Aufwendungen für aktives Personal						
14	Aufwendungen für Versorgung						
15	Aufwendungen für Sach- und Dienstleistungen	1.073,86	1.500,00	3.000,00	3.000,00	3.000,00	3.000,00
16	Abschreibungen		12.700,00	12.700,00	12.700,00	12.700,00	12.700,00
17	Zinsen und ähnliche Aufwendungen						
18	Transferaufwendungen						
19	sonstige ordentliche Aufwendungen						
20	= Summe ordentliche Aufwendungen	1.073,86	14.200,00	15.700,00	15.700,00	15.700,00	15.700,00
21	ordentliches Ergebnis (ordentliche Erträge abzüglich ordentliche Aufwendungen)	1.073,86	9.400,00	10.900,00	10.900,00	10.900,00	10.900,00
22	außerordentliche Erträge						
23	außerordentliche Aufwendungen						
24	außerordentliches Ergebnis (außerord. Erträge abzüglich außerord. Aufwendungen)						
25	Jahresergebnis (Saldo aus dem ordentlichen und dem außerordentlichen Ergebnis)	1.073,86	9.400,00	10.900,00	10.900,00	10.900,00	10.900,00
26	Erträge aus internen Leistungsbeziehungen						
27	Aufwendungen aus internen Leistungsbeziehungen	1.692,27	1.700,00	1.800,00	1.800,00	1.800,00	1.800,00
28	Saldo aus internen Leistungsbeziehungen	1.692,27	1.700,00	1.800,00	1.800,00	1.800,00	1.800,00
29	Ergebnis unt. Berücks. d. Int. Leistungsbeziehungen	2.766,13	11.100,00	12.700,00	12.700,00	12.700,00	12.700,00

Haushaltplan 2024

Teilfinanzergebnis 42.4.14 Jugend- und Bewegungspark

Stadt Bad Nenndorf

Nr.	Bezeichnung	Ergebnis 2022	Ansatz 2023	Ansatz 2024	Plan 2025	Plan 2026	Plan 2027
	Einzahlungen aus laufender Verwaltungstätigkeit						
01	Steuern und ähnliche Abgaben						
02	Zuwendungen und allgemeine Umlagen (außer für Investitionstätigkeit)						
03	sonstige Transfereinzahlungen						
04	öffentlich-rechtliche Entgelte (außer Beitr. u. ähnl. Entg. für Inv.-tätigkeit)						
05	privatrechtliche Entgelte (außer für Investitionstätigkeit)						
06	Kostenerstattungen und Kostenumlagen (außer für Investitionstätigkeit)						
07	Zinsen und ähnliche Einzahlungen						
08	Einz. a. d. Veräußerung geringwert. VermGG						
09	sonstige haushaltswirksame Einzahlungen						
10	= Summe d. Einz. aus lfd. Verwaltungstätigkeit						
	Auszahlungen aus laufender Verwaltungstätigkeit						
11	Auszahlungen für aktives Personal						
12	Auszahlungen für Versorgung						
13	Auszahlungen für Sach- und Dienstleistungen	-1.073,86	-1.500,00	-3.000,00	-3.000,00	-3.000,00	-3.000,00
14	Zinsen und ähnliche Auszahlungen						
15	Transferauszahlungen (außer für Investitionstätigkeit)						
16	sonstige haushaltswirksame Auszahlungen						
17	= Summe d. Ausz. aus lfd. Verwaltungstätigkeit	-1.073,86	-1.500,00	-3.000,00	-3.000,00	-3.000,00	-3.000,00
18	Saldo aus lfd. Verwaltungstätigkeit (S. Einz. abz. S. Ausz. aus lfd. Verw.tät.)	-1.073,86	-1.500,00	-3.000,00	-3.000,00	-3.000,00	-3.000,00
19	Zuwendungen für Investitionstätigkeit	95.136,39					
20	Beiträge u.ä. Entgelte für Investitionstätigkeit						
21	Veräußerung von Sachvermögen						
22	Veräußerung von Finanzvermögensanlagen						
23	sonstige Investitionstätigkeit						
24	= Summe d. Einz. für Investitionstätigkeit	95.136,39					
	Auszahlungen für Investitionstätigkeit						
25	Erwerb von Grundstücken und Gebäuden						
26	Baumaßnahmen	-291.397,83					
27	Erwerb von beweglichem Sachvermögen						
28	Erwerb von Finanzvermögensanlagen						
29	Aktivierbare Zuwendungen						
30	sonstige Investitionstätigkeit						
31	= Summe d. Ausz. für Investitionstätigkeit	-291.397,83					
32	Saldo aus Investitionstätigkeit (S. Einz. abz. S. Ausz. aus lfd. Inv.-tät.)	-196.261,44					
33	Finanzmittel-Überschuss/-Fehlbetrag (Summe 18 und 32)	-197.335,30	-1.500,00	-3.000,00	-3.000,00	-3.000,00	-3.000,00
	Einz., Auszahlungen aus Finanzierungstätigkeit						
34	Einz.; Aufn. v. Kred. u. inneren Darl.						
35	Ausz.; Tilg. v. Kred. u. Rückz. v. inn. Darl.						
36	Saldo aus Finanzierungstätigkeit						
37	Finanzmittelveränderung (Summe 33 und 36)	-197.335,30	-1.500,00	-3.000,00	-3.000,00	-3.000,00	-3.000,00

Haushaltplan 2024

Investitionen Produkt 42.4.14 Jugend- und Bewegungspark

Stadt Bad Nenndorf

Nr. Bezeichnung	Jahres- ergebnis 2022	Ansatz 2023	Ansatz 2024	Finanzplan 2025	Finanzplan 2026	Finanzplan 2027
> 1.000 € Oberhalb der festgelegten Wertgrenze						
01.16.014 Bau eines Skaterparks	-196.261,44					
1901 19. Zuwendungen für Investitionstätigkeit	95.136,39					
2600 26. Baumaßnahmen	-291.397,83					
Summe	-196.261,44					

Produktbeschreibung 42.4.15 Sporthalle VfL Bad Nenndorf

Stadt Bad Nenndorf

Produktbereich	42.	Sportförderung
Produktgruppe	42.4	Sportstätten und Bäder
Produkt	42.4.15	Sporthalle VfL Bad Nenndorf

Kurzbeschreibung

Der VfL Bad Nenndorf hat auf einer stadteigenen Grundstücksfläche eine Sporthalle gebaut. Übernahme der Bau- und Bewirtschaftungskosten durch die Stadt Bad Nenndorf. Erstattung der Bewirtschaftungskosten durch die Samtgemeinde Nenndorf.

Rechtsgrundlage

Ratsbeschluss, freiwillige Aufgabe, Nutzungsverträge vom 12.03./22.03.2001 und 17.03.2003

Zielgruppen

Sportler/Innen
Grundschule Bad Nenndorf

Leistungen

Haushaltplan 2024

Teilergebnis 42.4.15 Sporthalle VfL Bad Nenndorf

Stadt Bad Nenndorf

Nr.	Bezeichnung	Ergebnis 2022	Ansatz 2023	Ansatz 2024	Plan 2025	Plan 2026	Plan 2027
	Ordentliche Erträge						
01	Steuern und ähnliche Abgaben						
02	Zuwendungen und allgemeine Umlagen (außer für Investitionstätigkeit)						
03	Auflösungserträge aus Sonderposten						
04	sonstige Transfererträge						
05	öffentlich-rechtliche Entgelte (außer Beitr. u. ähnl. Entg. für Inv.-tätigkeit)						
06	privatrechtliche Entgelte						
07	Kostenerstattungen und Kostenumlagen						
08	Zinsen und ähnliche Finanzerträge						
09	aktivierte Eigenleistungen						
10	Bestandsveränderungen						
11	sonstige ordentliche Erträge						
12	= Summe ordentliche Erträge						
	Ordentliche Aufwendungen						
13	Aufwendungen für aktives Personal						
14	Aufwendungen für Versorgung						
15	Aufwendungen für Sach- und Dienstleistungen	32.459,51	32.000,00	20.000,00	20.000,00	21.000,00	22.000,00
16	Abschreibungen						
17	Zinsen und ähnliche Aufwendungen						
18	Transferaufwendungen						
19	sonstige ordentliche Aufwendungen						
20	= Summe ordentliche Aufwendungen	32.459,51	32.000,00	20.000,00	20.000,00	21.000,00	22.000,00
21	ordentliches Ergebnis (ordentliche Erträge abzüglich ordentliche Aufwendungen)	32.459,51	32.000,00	20.000,00	20.000,00	21.000,00	22.000,00
22	außerordentliche Erträge						
23	außerordentliche Aufwendungen						
24	außerordentliches Ergebnis (außerord. Erträge abzüglich außerord. Aufwendungen)						
25	Jahresergebnis (Saldo aus dem ordentlichen und dem außerordentlichen Ergebnis)	32.459,51	32.000,00	20.000,00	20.000,00	21.000,00	22.000,00
26	Erträge aus internen Leistungsbeziehungen						
27	Aufwendungen aus internen Leistungsbeziehungen	559,31	1.700,00	600,00	600,00	600,00	600,00
28	Saldo aus internen Leistungsbeziehungen	559,31	1.700,00	600,00	600,00	600,00	600,00
29	Ergebnis unt. Berücks. d. Int. Leistungsbeziehungen	33.018,82	33.700,00	20.600,00	20.600,00	21.600,00	22.600,00

Haushaltplan 2024

Teilfinanzergebnis 42.4.15 Sporthalle VfL Bad Nenndorf

Stadt Bad Nenndorf

Nr.	Bezeichnung	Ergebnis 2022	Ansatz 2023	Ansatz 2024	Plan 2025	Plan 2026	Plan 2027
	Einzahlungen aus laufender Verwaltungstätigkeit						
01	Steuern und ähnliche Abgaben						
02	Zuwendungen und allgemeine Umlagen (außer für Investitionstätigkeit)						
03	sonstige Transfereinzahlungen						
04	öffentlich-rechtliche Entgelte (außer Beitr. u. ähnl. Entg. für Inv.-tätigkeit)						
05	privatrechtliche Entgelte (außer für Investitionstätigkeit)						
06	Kostenerstattungen und Kostenumlagen (außer für Investitionstätigkeit)						
07	Zinsen und ähnliche Einzahlungen						
08	Einz. a. d. Veräußerung geringwert. VermGG						
09	sonstige haushaltswirksame Einzahlungen						
10	= Summe d. Einz. aus lfd. Verwaltungstätigkeit						
	Auszahlungen aus laufender Verwaltungstätigkeit						
11	Auszahlungen für aktives Personal						
12	Auszahlungen für Versorgung						
13	Auszahlungen für Sach- und Dienstleistungen	-32.459,51	-32.000,00	-20.000,00	-20.000,00	-21.000,00	-22.000,00
14	Zinsen und ähnliche Auszahlungen						
15	Transferauszahlungen (außer für Investitionstätigkeit)						
16	sonstige haushaltswirksame Auszahlungen						
17	= Summe d. Ausz. aus lfd. Verwaltungstätigkeit	-32.459,51	-32.000,00	-20.000,00	-20.000,00	-21.000,00	-22.000,00
18	Saldo aus lfd. Verwaltungstätigkeit (S. Einz. abz. S. Ausz. aus lfd. Verw.tät.)	-32.459,51	-32.000,00	-20.000,00	-20.000,00	-21.000,00	-22.000,00
	Einzahlungen für Investitionstätigkeit						
19	Zuwendungen für Investitionstätigkeit						
20	Beiträge u.ä. Entgelte für Investitionstätigkeit						
21	Veräußerung von Sachvermögen						
22	Veräußerung von Finanzvermögensanlagen						
23	sonstige Investitionstätigkeit						
24	= Summe d. Einz. für Investitionstätigkeit						
	Auszahlungen für Investitionstätigkeit						
25	Erwerb von Grundstücken und Gebäuden						
26	Baumaßnahmen		-60.000,00	-150.000,00			
27	Erwerb von beweglichem Sachvermögen						
28	Erwerb von Finanzvermögensanlagen						
29	Aktivierbare Zuwendungen						
30	sonstige Investitionstätigkeit						
31	= Summe d. Ausz. für Investitionstätigkeit		-60.000,00	-150.000,00			
32	Saldo aus Investitionstätigkeit (S. Einz. abz. S. Ausz. aus lfd. Inv.-tät.)		-60.000,00	-150.000,00			
33	Finanzmittel-Überschuss/-Fehlbetrag (Summe 18 und 32)	-32.459,51	-92.000,00	-170.000,00	-20.000,00	-21.000,00	-22.000,00
	Ein-, Auszahlungen aus Finanzierungstätigkeit						
34	Einz.; Aufn. v. Kred. u. inneren Darl.						
35	Ausz.; Tilg. v. Kred. u. Rückz. v. inn. Darl.						
36	Saldo aus Finanzierungstätigkeit						
37	Finanzmittelveränderung (Summe 33 und 36)	-32.459,51	-92.000,00	-170.000,00	-20.000,00	-21.000,00	-22.000,00

Haushaltplan 2024

Investitionen Produkt 42.4.15 Sporthalle VfL Bad Nenndorf

Stadt Bad Nenndorf

Nr. Bezeichnung	Jahres- ergebnis 2022	Ansatz 2023	Ansatz 2024	Finanzplan 2025	Finanzplan 2026	Finanzplan 2027
> 1.000 € Oberhalb der festgelegten Wertgrenze						
01.23.011 Erneuerung Hallenbeleuchtung des VfL Dorado 2600 26. Baumaßnahmen		-60.000,00				
01.24.002 Brandschutzmaßnahme VfL Dorado 2600 26. Baumaßnahmen			-150.000,00			
Summe		-60.000,00	-150.000,00			

Haushaltplan 2024

Produktbeschreibung 51.1.02 Bauleitplanung		
Stadt Bad Nenndorf		
Produktbereich	51.	Räumliche Planung und Entwicklung
Produktgruppe	51.1	Räumliche Planungs- und Entwicklungsmaßnahmen
Produkt	51.1.02	Bauleitplanung
Kurzbeschreibung		
<p>Verfahren zur Aufstellung, Änderung und Aufhebung von Bauleitplänen. Durchführung der Verfahren nach BauGB einschl. Umweltbericht etc. Beteiligung der Träger öffentlicher Belange und der Öffentlichkeit. Beauftragung und Begleitung von Planungsbüros. Vergabe von Fachgutachten. Abschluss von städtebaulichen Verträgen unter Berücksichtigung städtebaulicher Interessen. Bearbeitung und Auswertung der in den Auslegungs- und Beteiligungsverfahren eingegangenen Anregungen von Trägern öffentlicher Belange und Bürgern. Beteiligung der Fachausschüsse und politischen Gremien am Verfahren. Herbeiführung von Planreife und Satzungsbeschluss einschl. Inkrafttreten der Satzung.</p>		
Rechtsgrundlage		
BauGB, BauNVO, BNatschG, BlmschG, NBauO, NNatG, NWG, NStrG, ROG		
Zielgruppen		
Bevölkerung Bauwillige Gewerbetreibende Eigentümer/Innen		
Leistungen		

Haushaltplan 2024

Teilergebnis 51.1.02 Bauleitplanung

Stadt Bad Nenndorf

Nr.	Bezeichnung	Ergebnis 2022	Ansatz 2023	Ansatz 2024	Plan 2025	Plan 2026	Plan 2027
	Ordentliche Erträge						
01	Steuern und ähnliche Abgaben						
02	Zuwendungen und allgemeine Umlagen (außer für Investitionstätigkeit)			-13.000,00			
03	Auflösungserträge aus Sonderposten						
04	sonstige Transfererträge						
05	öffentlich-rechtliche Entgelte (außer Beitr. u. ähnl. Entg. für Inv.-tätigkeit)						
06	privatrechtliche Entgelte						
07	Kostenerstattungen und Kostenumlagen			-5.700,00			
08	Zinsen und ähnliche Finanzerträge						
09	aktivierte Eigenleistungen						
10	Bestandsveränderungen						
11	sonstige ordentliche Erträge						
12	= Summe ordentliche Erträge			-18.700,00			
	Ordentliche Aufwendungen						
13	Aufwendungen für aktives Personal						
14	Aufwendungen für Versorgung						
15	Aufwendungen für Sach- und Dienstleistungen	1.063,27	4.100,00	70.000,00			
16	Abschreibungen						
17	Zinsen und ähnliche Aufwendungen						
18	Transferaufwendungen						
19	sonstige ordentliche Aufwendungen	3.572,00		11.200,00	2.000,00	2.000,00	2.000,00
20	= Summe ordentliche Aufwendungen	4.635,27	4.100,00	81.200,00	2.000,00	2.000,00	2.000,00
21	ordentliches Ergebnis (ordentliche Erträge abzüglich ordentliche Aufwendungen)	4.635,27	4.100,00	62.500,00	2.000,00	2.000,00	2.000,00
22	außerordentliche Erträge						
23	außerordentliche Aufwendungen						
24	außerordentliches Ergebnis (außerord. Erträge abzüglich außerord. Aufwendungen)						
25	Jahresergebnis (Saldo aus dem ordentlichen und dem außerordentlichen Ergebnis)	4.635,27	4.100,00	62.500,00	2.000,00	2.000,00	2.000,00
26	Erträge aus internen Leistungsbeziehungen						
27	Aufwendungen aus internen Leistungsbeziehungen						
28	Saldo aus internen Leistungsbeziehungen						
29	Ergebnis unt. Berücks. d. Int. Leistungsbeziehungen	4.635,27	4.100,00	62.500,00	2.000,00	2.000,00	2.000,00

Haushaltplan 2024

Teilfinanzergebnis 51.1.02 Bauleitplanung

Stadt Bad Nenndorf

Nr.	Bezeichnung	Ergebnis 2022	Ansatz 2023	Ansatz 2024	Plan 2025	Plan 2026	Plan 2027
	Einzahlungen aus laufender Verwaltungstätigkeit						
01	Steuern und ähnliche Abgaben						
02	Zuwendungen und allgemeine Umlagen (außer für Investitionstätigkeit)			13.000,00			
03	sonstige Transfereinzahlungen						
04	öffentlich-rechtliche Entgelte (außer Beitr. u. ähnl. Entg. für Inv.-tätigkeit)						
05	privatrechtliche Entgelte (außer für Investitionstätigkeit)						
06	Kostenerstattungen und Kostenumlagen (außer für Investitionstätigkeit)			5.700,00			
07	Zinsen und ähnliche Einzahlungen						
08	Einz. a. d. Veräußerung geringwert. VermGG						
09	sonstige haushaltswirksame Einzahlungen						
10	= Summe d. Einz. aus lfd. Verwaltungstätigkeit			18.700,00			
	Auszahlungen aus laufender Verwaltungstätigkeit						
11	Auszahlungen für aktives Personal						
12	Auszahlungen für Versorgung						
13	Auszahlungen für Sach- und Dienstleistungen	-1.063,27	-4.100,00	-70.000,00			
14	Zinsen und ähnliche Auszahlungen						
15	Transferauszahlungen (außer für Investitionstätigkeit)						
16	sonstige haushaltswirksame Auszahlungen	-30.074,06		-11.200,00	-2.000,00	-2.000,00	-2.000,00
17	= Summe d. Ausz. aus lfd. Verwaltungstätigkeit	-31.137,33	-4.100,00	-81.200,00	-2.000,00	-2.000,00	-2.000,00
18	Saldo aus lfd. Verwaltungstätigkeit (S. Einz. abz. S. Ausz. aus lfd. Verw.tät.)	-31.137,33	-4.100,00	-62.500,00	-2.000,00	-2.000,00	-2.000,00
	Einzahlungen für Investitionstätigkeit						
19	Zuwendungen für Investitionstätigkeit						
20	Beiträge u.ä. Entgelte für Investitionstätigkeit						
21	Veräußerung von Sachvermögen						
22	Veräußerung von Finanzvermögensanlagen						
23	sonstige Investitionstätigkeit						
24	= Summe d. Einz. für Investitionstätigkeit						
	Auszahlungen für Investitionstätigkeit						
25	Erwerb von Grundstücken und Gebäuden						
26	Baumaßnahmen						
27	Erwerb von beweglichem Sachvermögen						
28	Erwerb von Finanzvermögensanlagen						
29	Aktivierbare Zuwendungen		-15.000,00				
30	sonstige Investitionstätigkeit						
31	= Summe d. Ausz. für Investitionstätigkeit		-15.000,00				
32	Saldo aus Investitionstätigkeit (S. Einz. abz. S. Ausz. aus lfd. Inv.-tät.)		-15.000,00				
33	Finanzmittel-Überschuss/-Fehlbetrag (Summe 18 und 32)	-31.137,33	-19.100,00	-62.500,00	-2.000,00	-2.000,00	-2.000,00
	Einz., Auszahlungen aus Finanzierungstätigkeit						
34	Einz.; Aufn. v. Kred. u. inneren Darl.						
35	Ausz.; Tilg. v. Kred. u. Rückz. v. inn. Darl.						
36	Saldo aus Finanzierungstätigkeit						
37	Finanzmittelveränderung (Summe 33 und 36)	-31.137,33	-19.100,00	-62.500,00	-2.000,00	-2.000,00	-2.000,00

Haushaltplan 2024

Investitionen Produkt 51.1.02 Bauleitplanung

Stadt Bad Nenndorf

Nr. Bezeichnung	Jahres- ergebnis 2022	Ansatz 2023	Ansatz 2024	Finanzplan 2025	Finanzplan 2026	Finanzplan 2027
> 1.000 € Oberhalb der festgelegten Wertgrenze						
01.23.019 GIS-Software		-15.000,00				
2900 29. Aktivierbare Zuwendungen		-15.000,00				
Summe		-15.000,00				

Haushaltplan 2024

Produktbeschreibung 51.1.03 Stadtsanierung und Dorferneuerung

Stadt Bad Nenndorf

Produktbereich	51.	Räumliche Planung und Entwicklung
Produktgruppe	51.1	Räumliche Planungs- und Entwicklungsmaßnahmen
Produkt	51.1.03	Stadtsanierung und Dorferneuerung

Kurzbeschreibung

Durchführung von städtebaulichen Sanierungsmaßnahmen zur Erneuerung, Entwicklung und Stärkung der Innenstadt.
Durchführung von Dorferneuerungsmaßnahmen zur Erhaltung der dörflichen Strukturen und Inanspruchnahme von Förderprogrammen.

Rechtsgrundlage

BauGB, Richtlinien über die Gewährung von Fördergeldern, Ratsbeschlüsse

Zielgruppen

Einwohner/Innen
Elgentümer/Innen des Sanierungs- und Dorferneuerungsgebietes
Investoren
Gewerbetreibende

Leistungen

Haushaltplan 2024

Teilergebnis 51.1.03 Stadtsanierung und Dorferneuerung

Stadt Bad Nenndorf

Nr.	Bezeichnung	Ergebnis 2022	Ansatz 2023	Ansatz 2024	Plan 2025	Plan 2026	Plan 2027
	Ordentliche Erträge						
01	Steuern und ähnliche Abgaben						
02	Zuwendungen und allgemeine Umlagen (außer für Investitionstätigkeit)		-15.000,00	-18.700,00			
03	Auflösungserträge aus Sonderposten						
04	sonstige Transfererträge						
05	öffentlich-rechtliche Entgelte (außer Beitr. u. ähnl. Entg. für Inv.-tätigkeit)						
06	privatrechtliche Entgelte						
07	Kostenerstattungen und Kostenumlagen						
08	Zinsen und ähnliche Finanzerträge						
09	aktivierte Eigenleistungen						
10	Bestandsveränderungen						
11	sonstige ordentliche Erträge						
12	= Summe ordentliche Erträge		-15.000,00	-18.700,00			
	Ordentliche Aufwendungen						
13	Aufwendungen für aktives Personal						
14	Aufwendungen für Versorgung						
15	Aufwendungen für Sach- und Dienstleistungen		20.000,00	20.000,00			
16	Abschreibungen						
17	Zinsen und ähnliche Aufwendungen						
18	Transferaufwendungen						
19	sonstige ordentliche Aufwendungen						
20	= Summe ordentliche Aufwendungen		20.000,00	20.000,00			
21	ordentliches Ergebnis (ordentliche Erträge abzüglich ordentliche Aufwendungen)		5.000,00	1.300,00			
22	außerordentliche Erträge						
23	außerordentliche Aufwendungen						
24	außerordentliches Ergebnis (außerord. Erträge abzüglich außerord. Aufwendungen)						
25	Jahresergebnis (Saldo aus dem ordentlichen und dem außerordentlichen Ergebnis)		5.000,00	1.300,00			
26	Erträge aus internen Leistungsbeziehungen						
27	Aufwendungen aus internen Leistungsbeziehungen						
28	Saldo aus internen Leistungsbeziehungen						
29	Ergebnis unt. Berücks. d. Int. Leistungsbeziehungen		5.000,00	1.300,00			

Haushaltplan 2024

Teilfinanzergebnis 51.1.03 Stadtsanierung und Dorferneuerung

Stadt Bad Nenndorf

Nr.	Bezeichnung	Ergebnis 2022	Ansatz 2023	Ansatz 2024	Plan 2025	Plan 2026	Plan 2027
	Einzahlungen aus laufender Verwaltungstätigkeit						
01	Steuern und ähnliche Abgaben						
02	Zuwendungen und allgemeine Umlagen (außer für Investitionstätigkeit)		15.000,00	18.700,00			
03	sonstige Transfereinzahlungen						
04	öffentlich-rechtliche Entgelte (außer Beitr. u. ähnl. Entg. für Inv.-tätigkeit)						
05	privatrechtliche Entgelte (außer für Investitionstätigkeit)						
06	Kostenerstattungen und Kostenumlagen (außer für Investitionstätigkeit)						
07	Zinsen und ähnliche Einzahlungen						
08	Einz. a. d. Veräußerung geringwert. VermGG						
09	sonstige haushaltswirksame Einzahlungen						
10	= Summe d. Einz. aus lfd. Verwaltungstätigkeit		15.000,00	18.700,00			
	Auszahlungen aus laufender Verwaltungstätigkeit						
11	Auszahlungen für aktives Personal						
12	Auszahlungen für Versorgung						
13	Auszahlungen für Sach- und Dienstleistungen		-20.000,00	-20.000,00			
14	Zinsen und ähnliche Auszahlungen						
15	Transferauszahlungen (außer für Investitionstätigkeit)						
16	sonstige haushaltswirksame Auszahlungen						
17	= Summe d. Ausz. aus lfd. Verwaltungstätigkeit		-20.000,00	-20.000,00			
18	Saldo aus lfd. Verwaltungstätigkeit (S. Einz. abz. S. Ausz. aus lfd. Verw.tät.)		-5.000,00	-1.300,00			
	Einzahlungen für Investitionstätigkeit						
19	Zuwendungen für Investitionstätigkeit	707.283,65	2.072.200,00	1.856.600,00			
20	Beiträge u.ä. Entgelte für Investitionstätigk.	5.657,04					
21	Veräußerung von Sachvermögen						
22	Veräußerung von Finanzvermögensanlagen						
23	sonstige Investitionstätigkeit						
24	= Summe d. Einz. für Investitionstätigkeit	712.940,69	2.072.200,00	1.856.600,00			
	Auszahlungen für Investitionstätigkeit						
25	Erwerb von Grundstücken und Gebäuden		-35.000,00	-100.000,00			
26	Baumaßnahmen	-114.355,49	-100.000,00	-200.000,00			
27	Erwerb von beweglichem Sachvermögen						
28	Erwerb von Finanzvermögensanlagen						
29	Aktivierbare Zuwendungen	-380.000,00	-3.000.000,00	-2.500.000,00			
30	sonstige Investitionstätigkeit						
31	= Summe d. Ausz. für Investitionstätigkeit	-494.355,49	-3.135.000,00	-2.800.000,00			
32	Saldo aus Investitionstätigkeit (S. Einz. abz. S. Ausz. aus lfd. Inv.-tät.)	218.585,20	-1.062.800,00	-943.400,00			
33	Finanzmittel-Überschuss/-Fehlbetrag (Summe 18 und 32)	218.585,20	-1.067.800,00	-944.700,00			
	Ein-, Auszahlungen aus Finanzierungstätigkeit						
34	Einz.; Aufn. v. Kred. u. inneren Darl.						
35	Ausz.; Tilg. v. Kred. u. Rückz. v. inn. Darl.						
36	Saldo aus Finanzierungstätigkeit						
37	Finanzmittelveränderung (Summe 33 und 36)	218.585,20	-1.067.800,00	-944.700,00			

Haushaltplan 2024

Investitionen Produkt 51.1.03 Stadtsanierung und Dorferneuerung						
Stadt Bad Nenndorf						
Nr. Bezeichnung	Jahres- ergebnis 2022	Ansatz 2023	Ansatz 2024	Finanzplan 2025	Finanzplan 2026	Finanzplan 2027
> 1.000 € Oberhalb der festgelegten Wertgrenze						
01.16.008 Sanierung Stadtzentrum 2000 20. Beiträge u.ä. Entgelte für Investitionstätigk.	5.657,04 5.657,04					
01.18.002 Sanierung Stadtzentrum 1901 19. Zuwendungen für Investitionstätigkeit 2900 29. Aktivierbare Zuwendungen	327.283,65 707.283,65 -380.000,00	-1.000.000,00 2.000.000,00 -3.000.000,00	-833.400,00 1.666.600,00 -2.500.000,00			
01.21.026 Perspektive Innenstadt 2600 26. Baumaßnahmen	-114.355,49 -114.355,49					
01.23.005 Dorferneuerung 1901 19. Zuwendungen für Investitionstätigkeit 2600 26. Baumaßnahmen		-40.000,00 60.000,00 -100.000,00	-40.000,00 60.000,00 -100.000,00			
01.23.020 Sportheim Waltringhausen Machbarkeitsstudie 1901 19. Zuwendungen für Investitionstätigkeit 2501 25. Erwerb von Grundstücken und Gebäuden		-22.800,00 12.200,00 -35.000,00				
01.24.003 Dorferneuerung Bantorfer Str. 1901 19. Zuwendungen für Investitionstätigkeit 2600 26. Baumaßnahmen			-35.000,00 65.000,00 -100.000,00			
01.24.004 Umgestaltung Glockenturmplatz 1901 19. Zuwendungen für Investitionstätigkeit 2501 25. Erwerb von Grundstücken und Gebäuden			-35.000,00 65.000,00 -100.000,00			
Summe	218.585,20	-1.062.800,00	-943.400,00			

Haushaltplan 2024

Produktbeschreibung 52.3.01 Denkmalschutz und -pflege

Stadt Bad Nenndorf

Produktbereich	52.	Bauen und Wohnen
Produktgruppe	52.3	Denkmalschutz und -pflege
Produkt	52.3.01	Denkmalschutz und -pflege

Kurzbeschreibung

Maßnahmen zur Erhaltung und Förderung des Denkmalschutzes.
Begleitung des Denkmalschutzverzeichnisses.
Unterhaltung, Pflege, Bewirtschaftung und Sanierung der Ehrenmale, Denkmale, Glockentürme und Brunnenplastik.

Rechtsgrundlage

Ratsbeschlüsse, NKomVG, NDenkSchG, BauGB, NBauO, Pflichtaufgabe

Zielgruppen

Bürger/innen
Investoren
Eigentümer/innen und Nutzungsberechtigte von Bau-, Kunst- und Bodendenkmalen
Architekten

Leistungen

Unterhaltung und Bewirtschaftung Ehrenmale, Denkmale, Glockentürme und Brunnenplastik

Haushaltplan 2024

Teilergebnis 52.3.01 Denkmalschutz und -pflege

Stadt Bad Nenndorf

Nr.	Bezeichnung	Ergebnis 2022	Ansatz 2023	Ansatz 2024	Plan 2025	Plan 2026	Plan 2027
	Ordentliche Erträge						
01	Steuern und ähnliche Abgaben						
02	Zuwendungen und allgemeine Umlagen (außer für Investitionstätigkeit)						
03	Auflösungserträge aus Sonderposten						
04	sonstige Transfererträge						
05	öffentlich-rechtliche Entgelte (außer Beitr. u. ähnl. Entg. für Inv.-tätigkeit)						
06	privatrechtliche Entgelte						
07	Kostenerstattungen und Kostenumlagen						
08	Zinsen und ähnliche Finanzerträge						
09	aktivierte Eigenleistungen						
10	Bestandsveränderungen						
11	sonstige ordentliche Erträge						
12	= Summe ordentliche Erträge						
	Ordentliche Aufwendungen						
13	Aufwendungen für aktives Personal						
14	Aufwendungen für Versorgung						
15	Aufwendungen für Sach- und Dienstleistungen	377,30	500,00	500,00	500,00	500,00	500,00
16	Abschreibungen						
17	Zinsen und ähnliche Aufwendungen						
18	Transferaufwendungen						
19	sonstige ordentliche Aufwendungen						
20	= Summe ordentliche Aufwendungen	377,30	500,00	500,00	500,00	500,00	500,00
21	ordentliches Ergebnis (ordentliche Erträge abzüglich ordentliche Aufwendungen)	377,30	500,00	500,00	500,00	500,00	500,00
22	außerordentliche Erträge						
23	außerordentliche Aufwendungen						
24	außerordentliches Ergebnis (außerord. Erträge abzüglich außerord. Aufwendungen)						
25	Jahresergebnis (Saldo aus dem ordentlichen und dem außerordentlichen Ergebnis)	377,30	500,00	500,00	500,00	500,00	500,00
26	Erträge aus internen Leistungsbeziehungen						
27	Aufwendungen aus internen Leistungsbeziehungen	12.505,60	15.500,00	13.200,00	13.200,00	13.200,00	13.200,00
28	Saldo aus internen Leistungsbeziehungen	12.505,60	15.500,00	13.200,00	13.200,00	13.200,00	13.200,00
29	Ergebnis unt. Berücks. d. Int. Leistungsbeziehungen	12.882,90	16.000,00	13.700,00	13.700,00	13.700,00	13.700,00

Haushaltplan 2024

Teilfinanzergebnis 52.3.01 Denkmalschutz und -pflege

Stadt Bad Nenndorf

Nr.	Bezeichnung	Ergebnis 2022	Ansatz 2023	Ansatz 2024	Plan 2025	Plan 2026	Plan 2027
	Einzahlungen aus laufender Verwaltungstätigkeit						
01	Steuern und ähnliche Abgaben						
02	Zuwendungen und allgemeine Umlagen (außer für Investitionstätigkeit)						
03	sonstige Transfereinzahlungen						
04	öffentlich-rechtliche Entgelte (außer Beitr. u. ähnl. Entg. für Inv.-tätigkeit)						
05	privatrechtliche Entgelte (außer für Investitionstätigkeit)						
06	Kostenerstattungen und Kostenumlagen (außer für Investitionstätigkeit)						
07	Zinsen und ähnliche Einzahlungen						
08	Einz. a. d. Veräußerung geringwert. VermGG						
09	sonstige haushaltswirksame Einzahlungen						
10	= Summe d. Einz. aus lfd. Verwaltungstätigkeit						
	Auszahlungen aus laufender Verwaltungstätigkeit						
11	Auszahlungen für aktives Personal						
12	Auszahlungen für Versorgung						
13	Auszahlungen für Sach- und Dienstleistungen	-377,30	-500,00	-500,00	-500,00	-500,00	-500,00
14	Zinsen und ähnliche Auszahlungen						
15	Transferauszahlungen (außer für Investitionstätigkeit)						
16	sonstige haushaltswirksame Auszahlungen						
17	= Summe d. Ausz. aus lfd. Verwaltungstätigkeit	-377,30	-500,00	-500,00	-500,00	-500,00	-500,00
18	Saldo aus lfd. Verwaltungstätigkeit (S. Einz. abz. S. Ausz. aus lfd. Verw.tät.)	-377,30	-500,00	-500,00	-500,00	-500,00	-500,00
19	Zuwendungen für Investitionstätigkeit						
20	Beiträge u.ä. Entgelte für Investitionstätigkeit						
21	Veräußerung von Sachvermögen						
22	Veräußerung von Finanzvermögensanlagen						
23	sonstige Investitionstätigkeit						
24	= Summe d. Einz. für Investitionstätigkeit						
	Auszahlungen für Investitionstätigkeit						
25	Erwerb von Grundstücken und Gebäuden						
26	Baumaßnahmen						
27	Erwerb von beweglichem Sachvermögen						
28	Erwerb von Finanzvermögensanlagen						
29	Aktivierbare Zuwendungen		-4.500,00	-4.500,00			
30	sonstige Investitionstätigkeit						
31	= Summe d. Ausz. für Investitionstätigkeit		-4.500,00	-4.500,00			
32	Saldo aus Investitionstätigkeit (S. Einz. abz. S. Ausz. aus lfd. Inv.-tät.)		-4.500,00	-4.500,00			
33	Finanzmittel-Überschuss/-Fehlbetrag (Summe 18 und 32)	-377,30	-5.000,00	-5.000,00	-500,00	-500,00	-500,00
	Einz., Auszahlungen aus Finanzierungstätigkeit						
34	Einz.; Aufn. v. Kred. u. inneren Darl.						
35	Ausz.; Tilg. v. Kred. u. Rückz. v. inn. Darl.						
36	Saldo aus Finanzierungstätigkeit						
37	Finanzmittelveränderung (Summe 33 und 36)	-377,30	-5.000,00	-5.000,00	-500,00	-500,00	-500,00

Haushaltplan 2024

Investitionen Produkt 52.3.01 Denkmalschutz und -pflege

Stadt Bad Nenndorf

Nr. Bezeichnung	Jahres- ergebnis 2022	Ansatz 2023	Ansatz 2024	Finanzplan 2025	Finanzplan 2026	Finanzplan 2027
> 1.000 € Oberhalb der festgelegten Wertgrenze						
01.18.003 Zuschüsse Denkmale (komm. Kofinanzierung)		-4.500,00	-4.500,00			
2900 29. Aktivierbare Zuwendungen		-4.500,00	-4.500,00			
Summe		-4.500,00	-4.500,00			

Produktbeschreibung 53.1.01 Konzessionsabgabe Strom

Stadt Bad Nenndorf

Produktbereich	53.	Ver- und Entsorgung
Produktgruppe	53.1	Elektrizitätsversorgung
Produkt	53.1.01	Konzessionsabgabe Strom

Kurzbeschreibung

Vertrags- und Verwaltungsangelegenheiten im Zusammenhang mit Konzessionsverträgen.
Erhebung und Abrechnung der Konzessionsabgabe.

Rechtsgrundlage

Konzessionsverträge, Konzessionsabgabenverordnung

Zielgruppen

Versorgungsunternehmen für Strom

Leistungen

Haushaltplan 2024

Teilergebnis 53.1.01 Konzessionsabgabe Strom

Stadt Bad Nenndorf

Nr.	Bezeichnung	Ergebnis 2022	Ansatz 2023	Ansatz 2024	Plan 2025	Plan 2026	Plan 2027
	Ordentliche Erträge						
01	Steuern und ähnliche Abgaben						
02	Zuwendungen und allgemeine Umlagen (außer für Investitionstätigkeit)						
03	Auflösungserträge aus Sonderposten						
04	sonstige Transfererträge						
05	öffentlich-rechtliche Entgelte (außer Beitr. u. ähnl. Entg. für Inv.-tätigkeit)						
06	privatrechtliche Entgelte						
07	Kostenerstattungen und Kostenumlagen						
08	Zinsen und ähnliche Finanzerträge						
09	aktivierte Eigenleistungen						
10	Bestandsveränderungen						
11	sonstige ordentliche Erträge	-284.943,34	-280.000,00	-280.000,00	-280.000,00	-280.000,00	-280.000,00
12	= Summe ordentliche Erträge	-284.943,34	-280.000,00	-280.000,00	-280.000,00	-280.000,00	-280.000,00
	Ordentliche Aufwendungen						
13	Aufwendungen für aktives Personal						
14	Aufwendungen für Versorgung						
15	Aufwendungen für Sach- und Dienstleistungen						
16	Abschreibungen						
17	Zinsen und ähnliche Aufwendungen						
18	Transferaufwendungen						
19	sonstige ordentliche Aufwendungen						
20	= Summe ordentliche Aufwendungen						
21	ordentliches Ergebnis (ordentliche Erträge abzüglich ordentliche Aufwendungen)	-284.943,34	-280.000,00	-280.000,00	-280.000,00	-280.000,00	-280.000,00
22	außerordentliche Erträge						
23	außerordentliche Aufwendungen						
24	außerordentliches Ergebnis (außerord. Erträge abzüglich außerord. Aufwendungen)						
25	Jahresergebnis (Saldo aus dem ordentlichen und dem außerordentlichen Ergebnis)	-284.943,34	-280.000,00	-280.000,00	-280.000,00	-280.000,00	-280.000,00
26	Erträge aus internen Leistungsbeziehungen						
27	Aufwendungen aus internen Leistungsbeziehungen						
28	Saldo aus internen Leistungsbeziehungen						
29	Ergebnis unt. Berücks. d. Int. Leistungsbeziehungen	-284.943,34	-280.000,00	-280.000,00	-280.000,00	-280.000,00	-280.000,00

Haushaltplan 2024

Teilfinanzergebnis 53.1.01 Konzessionsabgabe Strom

Stadt Bad Nenndorf

Nr.	Bezeichnung	Ergebnis 2022	Ansatz 2023	Ansatz 2024	Plan 2025	Plan 2026	Plan 2027
	Einzahlungen aus laufender Verwaltungstätigkeit						
01	Steuern und ähnliche Abgaben						
02	Zuwendungen und allgemeine Umlagen (außer für Investitionstätigkeit)						
03	sonstige Transfereinzahlungen						
04	öffentlich-rechtliche Entgelte (außer Beitr. u. ähnl. Entg. für Inv.-tätigkeit)						
05	privatrechtliche Entgelte (außer für Investitionstätigkeit)						
06	Kostenerstattungen und Kostenumlagen (außer für Investitionstätigkeit)						
07	Zinsen und ähnliche Einzahlungen						
08	Einz. a. d. Veräußerung geringwert. VermGG						
09	sonstige haushaltswirksame Einzahlungen	284.943,34	280.000,00	280.000,00	280.000,00	280.000,00	280.000,00
10	= Summe d. Einz. aus lfd. Verwaltungstätigkeit Auszahlungen aus laufender Verwaltungstätigkeit	284.943,34	280.000,00	280.000,00	280.000,00	280.000,00	280.000,00
11	Auszahlungen für aktives Personal						
12	Auszahlungen für Versorgung						
13	Auszahlungen für Sach- und Dienstleistungen						
14	Zinsen und ähnliche Auszahlungen						
15	Transferauszahlungen (außer für Investitionstätigkeit)						
16	sonstige haushaltswirksame Auszahlungen						
17	= Summe d. Ausz. aus lfd. Verwaltungstätigkeit						
18	Saldo aus lfd. Verwaltungstätigkeit (S. Einz. abz. S. Ausz. aus lfd. Verw.tät.) Einzahlungen für Investitionstätigkeit	284.943,34	280.000,00	280.000,00	280.000,00	280.000,00	280.000,00
19	Zuwendungen für Investitionstätigkeit						
20	Beiträge u.ä. Entgelte für Investitionstätigkeit.						
21	Veräußerung von Sachvermögen						
22	Veräußerung von Finanzvermögensanlagen						
23	sonstige Investitionstätigkeit						
24	= Summe d. Einz. für Investitionstätigkeit Auszahlungen für Investitionstätigkeit						
25	Erwerb von Grundstücken und Gebäuden						
26	Baumaßnahmen						
27	Erwerb von beweglichem Sachvermögen						
28	Erwerb von Finanzvermögensanlagen						
29	Aktivierbare Zuwendungen						
30	sonstige Investitionstätigkeit						
31	= Summe d. Ausz. für Investitionstätigkeit						
32	Saldo aus Investitionstätigkeit (S. Einz. abz. S. Ausz. aus lfd. Inv.-tät.)						
33	Finanzmittel-Überschuss/-Fehlbetrag (Summe 18 und 32) Ein-, Auszahlungen aus Finanzierungstätigkeit	284.943,34	280.000,00	280.000,00	280.000,00	280.000,00	280.000,00
34	Einz.; Aufn. v. Kred. u. inneren Darl.						
35	Ausz.; Tilg. v. Kred. u. Rückz. v. inn. Darl.						
36	Saldo aus Finanzierungstätigkeit						
37	Finanzmittelveränderung (Summe 33 und 36)	284.943,34	280.000,00	280.000,00	280.000,00	280.000,00	280.000,00

Haushaltplan 2024

Produktbeschreibung 53.2.01 Konzessionsabgabe Gas

Stadt Bad Nenndorf

Produktbereich	53.	Ver- und Entsorgung
Produktgruppe	53.2	Gasversorgung
Produkt	53.2.01	Konzessionsabgabe Gas

Kurzbeschreibung

Vertrags- und Verwaltungsangelegenheiten im Zusammenhang mit Konzessionsverträgen.
Erhebung und Abrechnung der Konzessionsabgabe.

Rechtsgrundlage

Konzessionsverträge, Konzessionsabgabenverordnung

Zielgruppen

Versorgungsunternehmen für Gas

Leistungen

Haushaltplan 2024

Teilergebnis 53.2.01 Konzessionsabgabe Gas

Stadt Bad Nenndorf

Nr.	Bezeichnung	Ergebnis 2022	Ansatz 2023	Ansatz 2024	Plan 2025	Plan 2026	Plan 2027
	Ordentliche Erträge						
01	Steuern und ähnliche Abgaben						
02	Zuwendungen und allgemeine Umlagen (außer für Investitionstätigkeit)						
03	Auflösungserträge aus Sonderposten						
04	sonstige Transfererträge						
05	öffentlich-rechtliche Entgelte (außer Beitr. u. ähnl. Entg. für Inv.-tätigkeit)						
06	privatrechtliche Entgelte						
07	Kostenerstattungen und Kostenumlagen						
08	Zinsen und ähnliche Finanzerträge						
09	aktivierte Eigenleistungen						
10	Bestandsveränderungen						
11	sonstige ordentliche Erträge	-68.845,12	-65.000,00	-55.000,00	-55.000,00	-55.000,00	-55.000,00
12	= Summe ordentliche Erträge	-68.845,12	-65.000,00	-55.000,00	-55.000,00	-55.000,00	-55.000,00
	Ordentliche Aufwendungen						
13	Aufwendungen für aktives Personal						
14	Aufwendungen für Versorgung						
15	Aufwendungen für Sach- und Dienstleistungen						
16	Abschreibungen						
17	Zinsen und ähnliche Aufwendungen						
18	Transferaufwendungen						
19	sonstige ordentliche Aufwendungen						
20	= Summe ordentliche Aufwendungen						
21	ordentliches Ergebnis (ordentliche Erträge abzüglich ordentliche Aufwendungen)	-68.845,12	-65.000,00	-55.000,00	-55.000,00	-55.000,00	-55.000,00
22	außerordentliche Erträge						
23	außerordentliche Aufwendungen						
24	außerordentliches Ergebnis (außerord. Erträge abzüglich außerord. Aufwendungen)						
25	Jahresergebnis (Saldo aus dem ordentlichen und dem außerordentlichen Ergebnis)	-68.845,12	-65.000,00	-55.000,00	-55.000,00	-55.000,00	-55.000,00
26	Erträge aus internen Leistungsbeziehungen						
27	Aufwendungen aus internen Leistungsbeziehungen						
28	Saldo aus internen Leistungsbeziehungen						
29	Ergebnis unt. Berücks. d. Int. Leistungsbeziehungen	-68.845,12	-65.000,00	-55.000,00	-55.000,00	-55.000,00	-55.000,00

Haushaltplan 2024

Teilfinanzergebnis 53.2.01 Konzessionsabgabe Gas

Stadt Bad Nenndorf

Nr.	Bezeichnung	Ergebnis 2022	Ansatz 2023	Ansatz 2024	Plan 2025	Plan 2026	Plan 2027
	Einzahlungen aus laufender Verwaltungstätigkeit						
01	Steuern und ähnliche Abgaben						
02	Zuwendungen und allgemeine Umlagen (außer für Investitionstätigkeit)						
03	sonstige Transfereinzahlungen						
04	öffentlich-rechtliche Entgelte (außer Beitr. u. ähnl. Entg. für Inv.-tätigkeit)						
05	privatrechtliche Entgelte (außer für Investitionstätigkeit)						
06	Kostenerstattungen und Kostenumlagen (außer für Investitionstätigkeit)						
07	Zinsen und ähnliche Einzahlungen						
08	Einz. a. d. Veräußerung geringwert. VermGG						
09	sonstige haushaltswirksame Einzahlungen	68.845,12	65.000,00	55.000,00	55.000,00	55.000,00	55.000,00
10	= Summe d. Einz. aus lfd. Verwaltungstätigkeit Auszahlungen aus laufender Verwaltungstätigkeit	68.845,12	65.000,00	55.000,00	55.000,00	55.000,00	55.000,00
11	Auszahlungen für aktives Personal						
12	Auszahlungen für Versorgung						
13	Auszahlungen für Sach- und Dienstleistungen						
14	Zinsen und ähnliche Auszahlungen						
15	Transferauszahlungen (außer für Investitionstätigkeit)						
16	sonstige haushaltswirksame Auszahlungen						
17	= Summe d. Ausz. aus lfd. Verwaltungstätigkeit						
18	Saldo aus lfd. Verwaltungstätigkeit (S. Einz. abz. S. Ausz. aus lfd. Verw.tät.) Einzahlungen für Investitionstätigkeit	68.845,12	65.000,00	55.000,00	55.000,00	55.000,00	55.000,00
19	Zuwendungen für Investitionstätigkeit						
20	Beiträge u.ä. Entgelte für Investitionstätigkeit.						
21	Veräußerung von Sachvermögen						
22	Veräußerung von Finanzvermögensanlagen						
23	sonstige Investitionstätigkeit						
24	= Summe d. Einz. für Investitionstätigkeit Auszahlungen für Investitionstätigkeit						
25	Erwerb von Grundstücken und Gebäuden						
26	Baumaßnahmen						
27	Erwerb von beweglichem Sachvermögen						
28	Erwerb von Finanzvermögensanlagen						
29	Aktivierbare Zuwendungen						
30	sonstige Investitionstätigkeit						
31	= Summe d. Ausz. für Investitionstätigkeit						
32	Saldo aus Investitionstätigkeit (S. Einz. abz. S. Ausz. aus lfd. Inv.-tät.)						
33	Finanzmittel-Überschuss/-Fehlbetrag (Summe 18 und 32) Ein-, Auszahlungen aus Finanzierungstätigkeit	68.845,12	65.000,00	55.000,00	55.000,00	55.000,00	55.000,00
34	Einz.; Aufn. v. Kred. u. inneren Darl.						
35	Ausz.; Tilg. v. Kred. u. Rückz. v. inn. Darl.						
36	Saldo aus Finanzierungstätigkeit						
37	Finanzmittelveränderung (Summe 33 und 36)	68.845,12	65.000,00	55.000,00	55.000,00	55.000,00	55.000,00

Haushaltplan 2024

Produktbeschreibung 53.5.01 Beteiligung an Versorgungsunternehmen

Stadt Bad Nenndorf

Produktbereich	53.	Ver- und Entsorgung
Produktgruppe	53.5	Kombinierte Versorgung
Produkt	53.5.01	Beteiligung an Versorgungsunternehmen

Kurzbeschreibung

Verwaltung der Beteiligung an dem Versorgungsunternehmen Westfalen Weser GmbH & Co. KG

Rechtsgrundlage

Ratsbeschluss, freiwillige Aufgabe

Zielgruppen

Leistungen

Haushaltplan 2024

Teilergebnis 53.5.01 Beteiligung an Versorgungsunternehmen

Stadt Bad Nenndorf

Nr.	Bezeichnung	Ergebnis 2022	Ansatz 2023	Ansatz 2024	Plan 2025	Plan 2026	Plan 2027
	Ordentliche Erträge						
01	Steuern und ähnliche Abgaben						
02	Zuwendungen und allgemeine Umlagen (außer für Investitionstätigkeit)						
03	Auflösungserträge aus Sonderposten						
04	sonstige Transfererträge						
05	öffentlich-rechtliche Entgelte (außer Beitr. u. ähnl. Entg. für Inv.-tätigkeit)						
06	privatrechtliche Entgelte						
07	Kostenerstattungen und Kostenumlagen						
08	Zinsen und ähnliche Finanzerträge	-41.977,54	-42.000,00	-42.000,00	-42.000,00	-42.000,00	-42.000,00
09	aktivierte Eigenleistungen						
10	Bestandsveränderungen						
11	sonstige ordentliche Erträge	-6.692,52	-6.000,00	-3.700,00	-3.400,00	-3.100,00	-2.900,00
12	= Summe ordentliche Erträge	-48.670,06	-48.000,00	-45.700,00	-45.400,00	-45.100,00	-44.900,00
	Ordentliche Aufwendungen						
13	Aufwendungen für aktives Personal						
14	Aufwendungen für Versorgung						
15	Aufwendungen für Sach- und Dienstleistungen	1.411,04	1.600,00	1.600,00	1.600,00	1.600,00	1.600,00
16	Abschreibungen						
17	Zinsen und ähnliche Aufwendungen						
18	Transferaufwendungen						
19	sonstige ordentliche Aufwendungen	79.207,28	70.000,00	42.000,00	42.500,00	43.000,00	43.500,00
20	= Summe ordentliche Aufwendungen	80.618,32	71.600,00	43.600,00	44.100,00	44.600,00	45.100,00
21	ordentliches Ergebnis (ordentliche Erträge abzüglich ordentliche Aufwendungen)	31.948,26	23.600,00	-2.100,00	-1.300,00	-500,00	200,00
22	außerordentliche Erträge						
23	außerordentliche Aufwendungen						
24	außerordentliches Ergebnis (außerord. Erträge abzüglich außerord. Aufwendungen)						
25	Jahresergebnis (Saldo aus dem ordentlichen und dem außerordentlichen Ergebnis)	31.948,26	23.600,00	-2.100,00	-1.300,00	-500,00	200,00
26	Erträge aus internen Leistungsbeziehungen						
27	Aufwendungen aus internen Leistungsbeziehungen						
28	Saldo aus internen Leistungsbeziehungen						
29	Ergebnis unt. Berücks. d. Int. Leistungsbeziehungen	31.948,26	23.600,00	-2.100,00	-1.300,00	-500,00	200,00

Haushaltplan 2024

Teilfinanzergebnis 53.5.01 Beteiligung an Versorgungsunternehmen

Stadt Bad Nenndorf

Nr.	Bezeichnung	Ergebnis 2022	Ansatz 2023	Ansatz 2024	Plan 2025	Plan 2026	Plan 2027
	Einzahlungen aus laufender Verwaltungstätigkeit						
01	Steuern und ähnliche Abgaben						
02	Zuwendungen und allgemeine Umlagen (außer für Investitionstätigkeit)						
03	sonstige Transfereinzahlungen						
04	öffentlich-rechtliche Entgelte (außer Beitr. u. ähnl. Entg. für Inv.-tätigkeit)						
05	privatrechtliche Entgelte (außer für Investitionstätigkeit)						
06	Kostenerstattungen und Kostenumlagen (außer für Investitionstätigkeit)						
07	Zinsen und ähnliche Einzahlungen	48.670,06	48.000,00	45.700,00	45.400,00	45.100,00	44.900,00
08	Einz. a. d. Veräußerung geringwert. VermGG						
09	sonstige haushaltswirksame Einzahlungen						
10	= Summe d. Einz. aus lfd. Verwaltungstätigkeit	48.670,06	48.000,00	45.700,00	45.400,00	45.100,00	44.900,00
	Auszahlungen aus laufender Verwaltungstätigkeit						
11	Auszahlungen für aktives Personal						
12	Auszahlungen für Versorgung						
13	Auszahlungen für Sach- und Dienstleistungen	-1.411,04	-1.600,00	-1.600,00	-1.600,00	-1.600,00	-1.600,00
14	Zinsen und ähnliche Auszahlungen						
15	Transferauszahlungen (außer für Investitionstätigkeit)						
16	sonstige haushaltswirksame Auszahlungen	-356.432,83	-70.000,00	-42.000,00	-42.500,00	-43.000,00	-43.500,00
17	= Summe d. Ausz. aus lfd. Verwaltungstätigkeit	-357.843,87	-71.600,00	-43.600,00	-44.100,00	-44.600,00	-45.100,00
18	Saldo aus lfd. Verwaltungstätigkeit (S. Einz. abz. S. Ausz. aus lfd. Verw.tät.)	-309.173,81	-23.600,00	2.100,00	1.300,00	500,00	-200,00
	Einzahlungen für Investitionstätigkeit						
19	Zuwendungen für Investitionstätigkeit						
20	Beiträge u.ä. Entgelte für Investitionstätigkeit.						
21	Veräußerung von Sachvermögen						
22	Veräußerung von Finanzvermögensanlagen						
23	sonstige Investitionstätigkeit						
24	= Summe d. Einz. für Investitionstätigkeit						
	Auszahlungen für Investitionstätigkeit						
25	Erwerb von Grundstücken und Gebäuden						
26	Baumaßnahmen						
27	Erwerb von beweglichem Sachvermögen						
28	Erwerb von Finanzvermögensanlagen						
29	Aktivierbare Zuwendungen						
30	sonstige Investitionstätigkeit						
31	= Summe d. Ausz. für Investitionstätigkeit						
32	Saldo aus Investitionstätigkeit (S. Einz. abz. S. Ausz. aus lfd. Inv.-tät.)						
33	Finanzmittel-Überschuss/-Fehlbetrag (Summe 18 und 32)	-309.173,81	-23.600,00	2.100,00	1.300,00	500,00	-200,00
	Einz., Auszahlungen aus Finanzierungstätigkeit						
34	Einz.; Aufn. v. Kred. u. inneren Darl.						
35	Ausz.; Tilg. v. Kred. u. Rückz. v. inn. Darl.						
36	Saldo aus Finanzierungstätigkeit						
37	Finanzmittelveränderung (Summe 33 und 36)	-309.173,81	-23.600,00	2.100,00	1.300,00	500,00	-200,00

Haushaltplan 2024

Produktbeschreibung 54.1.03 Gemeindestraßen

Stadt Bad Nenndorf

Produktbereich	54.	Verkehrsflächen und -anlagen, ÖPNV
Produktgruppe	54.1	Gemeindestraßen
Produkt	54.1.03	Gemeindestraßen

Kurzbeschreibung

Bereitstellung, Unterhaltung, Instandsetzung und Neu-, Um- und Ausbau von Gemeindestraßen, öffentlichen Wegen und Plätzen für die Verkehrssicherung.
Erhebung von Straßenausbau- und Erschließungsbeiträgen.
Bau und Unterhaltung der Rad- und Fußwege.
Herstellung von Bushaltestellen.

Rechtsgrundlage

NStrG, BauGB, NKomVG, NKAG, Ratsbeschluss, Straßenausbaubeitragssatzung, Erschließungsbeitragssatzung

Zielgruppen

Verkehrsteilnehmer/Innen
Bürger/Innen
Grundstückselgentümer/Innen

Leistungen

Haushaltplan 2024

Teilergebnis 54.1.03 Gemeindestraßen

Stadt Bad Nenndorf

Nr.	Bezeichnung	Ergebnis 2022	Ansatz 2023	Ansatz 2024	Plan 2025	Plan 2026	Plan 2027
	Ordentliche Erträge						
01	Steuern und ähnliche Abgaben						
02	Zuwendungen und allgemeine Umlagen (außer für Investitionstätigkeit)						
03	Auflösungserträge aus Sonderposten		-270.000,00	-270.000,00	-270.000,00	-270.000,00	-270.000,00
04	sonstige Transfererträge						
05	öffentlich-rechtliche Entgelte (außer Beitr. u. ähnl. Entg. für Inv.-tätigkeit)	-8.032,08					
06	privatrechtliche Entgelte						
07	Kostenerstattungen und Kostenumlagen						
08	Zinsen und ähnliche Finanzerträge						
09	aktivierte Eigenleistungen						
10	Bestandsveränderungen						
11	sonstige ordentliche Erträge						
12	= Summe ordentliche Erträge	-8.032,08	-270.000,00	-270.000,00	-270.000,00	-270.000,00	-270.000,00
	Ordentliche Aufwendungen						
13	Aufwendungen für aktives Personal						
14	Aufwendungen für Versorgung						
15	Aufwendungen für Sach- und Dienstleistungen	226.162,52	213.000,00	221.500,00	225.500,00	228.500,00	231.500,00
16	Abschreibungen		450.000,00	450.000,00	450.000,00	450.000,00	450.000,00
17	Zinsen und ähnliche Aufwendungen						
18	Transferaufwendungen						
19	sonstige ordentliche Aufwendungen						
20	= Summe ordentliche Aufwendungen	226.162,52	663.000,00	671.500,00	675.500,00	678.500,00	681.500,00
21	ordentliches Ergebnis (ordentliche Erträge abzüglich ordentliche Aufwendungen)	218.130,44	393.000,00	401.500,00	405.500,00	408.500,00	411.500,00
22	außerordentliche Erträge						
23	außerordentliche Aufwendungen						
24	außerordentliches Ergebnis (außerord. Erträge abzüglich außerord. Aufwendungen)						
25	Jahresergebnis (Saldo aus dem ordentlichen und dem außerordentlichen Ergebnis)	218.130,44	393.000,00	401.500,00	405.500,00	408.500,00	411.500,00
26	Erträge aus internen Leistungsbeziehungen						
27	Aufwendungen aus internen Leistungsbeziehungen	158.442,58	200.600,00	167.000,00	167.000,00	167.000,00	167.000,00
28	Saldo aus internen Leistungsbeziehungen	158.442,58	200.600,00	167.000,00	167.000,00	167.000,00	167.000,00
29	Ergebnis unt. Berücks. d. Int. Leistungsbeziehungen	376.573,02	593.600,00	568.500,00	572.500,00	575.500,00	578.500,00

Haushaltplan 2024

Teilfinanzergebnis 54.1.03 Gemeindestraßen							
Stadt Bad Nenndorf							
Nr.	Bezeichnung	Ergebnis 2022	Ansatz 2023	Ansatz 2024	Plan 2025	Plan 2026	Plan 2027
	Einzahlungen aus laufender Verwaltungstätigkeit						
01	Steuern und ähnliche Abgaben						
02	Zuwendungen und allgemeine Umlagen (außer für Investitionstätigkeit)						
03	sonstige Transfereinzahlungen						
04	öffentlich-rechtliche Entgelte (außer Beitr. u. ähnl. Entg. für Inv.-tätigkeit)	7.559,08					
05	privatrechtliche Entgelte (außer für Investitionstätigkeit)						
06	Kostenerstattungen und Kostenumlagen (außer für Investitionstätigkeit)						
07	Zinsen und ähnliche Einzahlungen						
08	Einz. a. d. Veräußerung geringwert. VermGG						
09	sonstige haushaltswirksame Einzahlungen						
10	= Summe d. Einz. aus lfd. Verwaltungstätigkeit	7.559,08					
	Auszahlungen aus laufender Verwaltungstätigkeit						
11	Auszahlungen für aktives Personal						
12	Auszahlungen für Versorgung						
13	Auszahlungen für Sach- und Dienstleistungen	-226.162,52	-213.000,00	-221.500,00	-225.500,00	-228.500,00	-231.500,00
14	Zinsen und ähnliche Auszahlungen						
15	Transferauszahlungen (außer für Investitionstätigkeit)						
16	sonstige haushaltswirksame Auszahlungen						
17	= Summe d. Ausz. aus lfd. Verwaltungstätigkeit	-226.162,52	-213.000,00	-221.500,00	-225.500,00	-228.500,00	-231.500,00
18	Saldo aus lfd. Verwaltungstätigkeit (S. Einz. abz. S. Ausz. aus lfd. Verw.tät.)	-218.603,44	-213.000,00	-221.500,00	-225.500,00	-228.500,00	-231.500,00
	Einzahlungen für Investitionstätigkeit	59.108,36					
19	Zuwendungen für Investitionstätigkeit	105.885,12	60.000,00				
20	Beiträge u.ä. Entgelte für Investitionstätigk.	77.103,66	541.000,00	370.000,00			
21	Veräußerung von Sachvermögen						
22	Veräußerung von Finanzvermögensanlagen						
23	sonstige Investitionstätigkeit						
24	= Summe d. Einz. für Investitionstätigkeit	182.988,78	601.000,00	370.000,00			
	Auszahlungen für Investitionstätigkeit	59.108,36					
25	Erwerb von Grundstücken und Gebäuden		-105.000,00	-5.000,00			
26	Baumaßnahmen	-1.106.207,48	-2.636.500,00				
27	Erwerb von beweglichem Sachvermögen						
28	Erwerb von Finanzvermögensanlagen						
29	Aktivierbare Zuwendungen						
30	sonstige Investitionstätigkeit						
31	= Summe d. Ausz. für Investitionstätigkeit	-1.106.207,48	-2.741.500,00	-5.000,00			
32	Saldo aus Investitionstätigkeit (S. Einz. abz. S. Ausz. aus lfd. Inv.-tät.)	-923.218,70	-2.140.500,00	365.000,00			
33	Finanzmittel-Überschuss/-Fehlbetrag (Summe 18 und 32)	-1.141.822,14	-2.353.500,00	143.500,00	-225.500,00	-228.500,00	-231.500,00
	Ein-, Auszahlungen aus Finanzierungstätigkeit	59.108,36					
34	Einz.; Aufn. v. Kred. u. inneren Darl.						
35	Ausz.; Tilg. v. Kred. u. Rückz. v. inn. Darl.						
36	Saldo aus Finanzierungstätigkeit						
37	Finanzmittelveränderung (Summe 33 und 36)	-1.141.822,14	-2.353.500,00	143.500,00	-225.500,00	-228.500,00	-231.500,00

Haushaltplan 2024

Investitionen Produkt 54.1.03 Gemeindestraßen						
Stadt Bad Nenndorf						
Nr. Bezeichnung	Jahres- ergebnis 2022	Ansatz 2023	Ansatz 2024	Finanzplan 2025	Finanzplan 2026	Finanzplan 2027
> 1.000 € Oberhalb der festgelegten Wertgrenze						
01.15.019 Straßenausbaubeiträge Steinbrink, Riepen 1901 19. Zuwendungen für Investitionstätigkeit	19.724,69 19.724,69					
01.17.003 Grunderwerb für Verkehrsflächen - allgem. 2501 25. Erwerb von Grundstücken und Gebäuden		-5.000,00 -5.000,00	-5.000,00 -5.000,00			
01.17.023 Ausbau Rotrehere bis Gehrenbreite 2000 20. Beiträge u.ä. Entgelte für Investitionstätigk.	39.388,67 39.388,67					
01.17.025 Aufstellung von Buswartehäusern 1901 19. Zuwendungen für Investitionstätigkeit	2.132,99 2.132,99					
01.18.021 Straßenausbauprogramm: Rudolf-Albrecht-Str. 2000 20. Beiträge u.ä. Entgelte für Investitionstätigk. 2600 26. Baumaßnahmen	-17.000,00 -17.000,00	-829.000,00 350.000,00 -1.179.000,00	370.000,00 370.000,00			
01.18.022 Straßenausbauprogramm: Lehnhast 2501 25. Erwerb von Grundstücken und Gebäuden 2600 26. Baumaßnahmen	-22.000,00 -22.000,00	-40.000,00 -20.000,00 -20.000,00				
01.19.016 Straße Bauhof/Kläranlage 2600 26. Baumaßnahmen	-64.088,09 -64.088,09					
01.19.017 Erschließung Lehnshof 1901 19. Zuwendungen für Investitionstätigkeit 2600 26. Baumaßnahmen	76.369,29 84.027,44 -7.658,15	-50.000,00 -50.000,00				
01.19.018 Erschließung Gewerbegebiet südl. Gehrenbreite 2600 26. Baumaßnahmen	-694.090,38 -694.090,38					
01.19.019 Erschließung Gewerbegebiet nördl. Gehrenbreite 2600 26. Baumaßnahmen	-2.863,91 -2.863,91					
01.20.006 Abwasser-/Wasserbeitrag Junkerhof Riepen 2000 20. Beiträge u.ä. Entgelte für Investitionstätigk.	37.714,99 37.714,99					
01.20.008 Park & Ride Parkplatz Bahnhof 2000 20. Beiträge u.ä. Entgelte für Investitionstätigk. 2600 26. Baumaßnahmen	-20.050,00 -20.050,00	-409.000,00 191.000,00 -600.000,00				
01.20.009 Gehweg Gehrenbreite 2600 26. Baumaßnahmen		-110.000,00 -110.000,00				
01.21.003 SW/RW-Kanal, Lehnhast BN 2600 26. Baumaßnahmen		-100.000,00 -100.000,00				
01.21.016 Ausbau Radweg K48/49 Anteil Stadt 1901 19. Zuwendungen für Investitionstätigkeit 2600 26. Baumaßnahmen		-60.000,00 60.000,00 -120.000,00				
01.21.018 Bushaltestellen Bad Nenndorf 2600 26. Baumaßnahmen	-18.067,56 -18.067,56	-52.500,00 -52.500,00				
01.21.023 Asphaltierung Teilstück Horster Feld 2501 25. Erwerb von Grundstücken und Gebäuden 2600 26. Baumaßnahmen	-657,42 -657,42	-80.000,00 -80.000,00				
01.22.007 RW-Kanal K48/K49 Horsten Riepen 2600 26. Baumaßnahmen	-259.731,97 -259.731,97					
01.23.014 RW Kanal K49 Riepen 2600 26. Baumaßnahmen		-325.000,00 -325.000,00				
01.23.021 Planungskosten Buchenallee 2600 26. Baumaßnahmen		-80.000,00 -80.000,00				
Summe	-923.218,70	-2.140.500,00	365.000,00			

Haushaltplan 2024

Produktbeschreibung 54.5.02 Straßenbeleuchtung

Stadt Bad Nenndorf

Produktbereich	54.	Verkehrsflächen und -anlagen, ÖPNV
Produktgruppe	54.5	Straßenreinigung, Straßenbeleuchtung
Produkt	54.5.02	Straßenbeleuchtung

Kurzbeschreibung

Planung, Bau und Unterhaltung der Straßenbeleuchtung.

Rechtsgrundlage

NStrG, Ratsbeschluss

Zielgruppen

Verkehrsteilnehmer/Innen
Bürger/Innen

Leistungen

Haushaltplan 2024

Teilergebnis 54.5.02 Straßenbeleuchtung

Stadt Bad Nenndorf

Nr.	Bezeichnung	Ergebnis 2022	Ansatz 2023	Ansatz 2024	Plan 2025	Plan 2026	Plan 2027
	Ordentliche Erträge						
01	Steuern und ähnliche Abgaben						
02	Zuwendungen und allgemeine Umlagen (außer für Investitionstätigkeit)						
03	Auflösungserträge aus Sonderposten		-8.000,00	-8.000,00	-8.000,00	-8.000,00	-8.000,00
04	sonstige Transfererträge						
05	öffentlich-rechtliche Entgelte (außer Beitr. u. ähnl. Entg. für Inv.-tätigkeit)						
06	privatrechtliche Entgelte						
07	Kostenerstattungen und Kostenumlagen						
08	Zinsen und ähnliche Finanzerträge						
09	aktivierte Eigenleistungen						
10	Bestandsveränderungen						
11	sonstige ordentliche Erträge						
12	= Summe ordentliche Erträge		-8.000,00	-8.000,00	-8.000,00	-8.000,00	-8.000,00
	Ordentliche Aufwendungen						
13	Aufwendungen für aktives Personal						
14	Aufwendungen für Versorgung						
15	Aufwendungen für Sach- und Dienstleistungen	30.534,40	90.000,00	65.000,00	66.500,00	68.000,00	69.500,00
16	Abschreibungen		20.000,00	20.000,00	20.000,00	20.000,00	20.000,00
17	Zinsen und ähnliche Aufwendungen						
18	Transferaufwendungen						
19	sonstige ordentliche Aufwendungen						
20	= Summe ordentliche Aufwendungen	30.534,40	110.000,00	85.000,00	86.500,00	88.000,00	89.500,00
21	ordentliches Ergebnis (ordentliche Erträge abzüglich ordentliche Aufwendungen)	30.534,40	102.000,00	77.000,00	78.500,00	80.000,00	81.500,00
22	außerordentliche Erträge						
23	außerordentliche Aufwendungen						
24	außerordentliches Ergebnis (außerord. Erträge abzüglich außerord. Aufwendungen)						
25	Jahresergebnis (Saldo aus dem ordentlichen und dem außerordentlichen Ergebnis)	30.534,40	102.000,00	77.000,00	78.500,00	80.000,00	81.500,00
26	Erträge aus internen Leistungsbeziehungen						
27	Aufwendungen aus internen Leistungsbeziehungen						
28	Saldo aus internen Leistungsbeziehungen						
29	Ergebnis unt. Berücks. d. Int. Leistungsbeziehungen	30.534,40	102.000,00	77.000,00	78.500,00	80.000,00	81.500,00

Haushaltplan 2024

Teilfinanzergebnis 54.5.02 Straßenbeleuchtung							
Stadt Bad Nenndorf							
Nr.	Bezeichnung	Ergebnis 2022	Ansatz 2023	Ansatz 2024	Plan 2025	Plan 2026	Plan 2027
	Einzahlungen aus laufender Verwaltungstätigkeit						
01	Steuern und ähnliche Abgaben						
02	Zuwendungen und allgemeine Umlagen (außer für Investitionstätigkeit)						
03	sonstige Transfereinzahlungen						
04	öffentlich-rechtliche Entgelte (außer Beitr. u. ähnl. Entg. für Inv.-tätigkeit)						
05	privatrechtliche Entgelte (außer für Investitionstätigkeit)						
06	Kostenerstattungen und Kostenumlagen (außer für Investitionstätigkeit)						
07	Zinsen und ähnliche Einzahlungen						
08	Einz. a. d. Veräußerung geringwert. VermGG						
09	sonstige haushaltswirksame Einzahlungen						
10	= Summe d. Einz. aus lfd. Verwaltungstätigkeit						
	Auszahlungen aus laufender Verwaltungstätigkeit						
11	Auszahlungen für aktives Personal						
12	Auszahlungen für Versorgung						
13	Auszahlungen für Sach- und Dienstleistungen	-29.449,24	-90.000,00	-65.000,00	-66.500,00	-68.000,00	-69.500,00
14	Zinsen und ähnliche Auszahlungen						
15	Transferauszahlungen (außer für Investitionstätigkeit)						
16	sonstige haushaltswirksame Auszahlungen						
17	= Summe d. Ausz. aus lfd. Verwaltungstätigkeit	-29.449,24	-90.000,00	-65.000,00	-66.500,00	-68.000,00	-69.500,00
18	Saldo aus lfd. Verwaltungstätigkeit (S. Einz. abz. S. Ausz. aus lfd. Verw.tät.)	-29.449,24	-90.000,00	-65.000,00	-66.500,00	-68.000,00	-69.500,00
	Einzahlungen für Investitionstätigkeit	1.085,16					
19	Zuwendungen für Investitionstätigkeit						
20	Beiträge u.ä. Entgelte für Investitionstätig.						
21	Veräußerung von Sachvermögen						
22	Veräußerung von Finanzvermögensanlagen						
23	sonstige Investitionstätigkeit						
24	= Summe d. Einz. für Investitionstätigkeit						
	Auszahlungen für Investitionstätigkeit	1.085,16					
25	Erwerb von Grundstücken und Gebäuden						
26	Baumaßnahmen	-18.721,82	-223.000,00	-15.000,00			
27	Erwerb von beweglichem Sachvermögen						
28	Erwerb von Finanzvermögensanlagen						
29	Aktivierbare Zuwendungen						
30	sonstige Investitionstätigkeit						
31	= Summe d. Ausz. für Investitionstätigkeit	-18.721,82	-223.000,00	-15.000,00			
32	Saldo aus Investitionstätigkeit (S. Einz. abz. S. Ausz. aus lfd. Inv.-tät.)	-18.721,82	-223.000,00	-15.000,00			
33	Finanzmittel-Überschuss/-Fehlbetrag (Summe 18 und 32)	-48.171,06	-313.000,00	-80.000,00	-66.500,00	-68.000,00	-69.500,00
	Ein-, Auszahlungen aus Finanzierungstätigkeit	1.085,16					
34	Einz.; Aufn. v. Kred. u. inneren Darl.						
35	Ausz.; Tilg. v. Kred. u. Rückz. v. inn. Darl.						
36	Saldo aus Finanzierungstätigkeit						
37	Finanzmittelveränderung (Summe 33 und 36)	-48.171,06	-313.000,00	-80.000,00	-66.500,00	-68.000,00	-69.500,00

Haushaltplan 2024

Investitionen Produkt 54.5.02 Straßenbeleuchtung

Stadt Bad Nenndorf

Nr. Bezeichnung	Jahres- ergebnis 2022	Ansatz 2023	Ansatz 2024	Finanzplan 2025	Finanzplan 2026	Finanzplan 2027
01.23.017 Straßenbeleuchtung K48/49 2600 26. Baumaßnahmen		-30.000,00 -30.000,00				
> 1.000 € Oberhalb der festgelegten Wertgrenze						
01.21.024 Erw. Straßenbeleuchtung allg. 2600 26. Baumaßnahmen	-18.721,82 -18.721,82	-55.000,00 -55.000,00				
01.23.006 Radweg B442 Waltringhausen bis LSA Gehrenbreite 2600 26. Baumaßnahmen		-90.000,00 -90.000,00				
01.23.007 Radweg B442 Geckswinkel bis LSA Drei Steine 2600 26. Baumaßnahmen		-30.000,00 -30.000,00				
01.23.008 Erneuerung Schaltschranke 2600 26. Baumaßnahmen		-18.000,00 -18.000,00	-15.000,00 -15.000,00			
Summe	-18.721,82	-193.000,00	-15.000,00			

Haushaltplan 2024

Produktbeschreibung 54.7.02 Förderung Verein "Bürgerbus Bad Nenndorf"

Stadt Bad Nenndorf

Produktbereich	54.	Verkehrsflächen und -anlagen, ÖPNV
Produktgruppe	54.7	ÖPNV
Produkt	54.7.02	Förderung Verein "Bürgerbus Bad Nenndorf"

Kurzbeschreibung

Zahlung eines eventuellen Verlustausgleichs an den Verein "Bürgerbus Bad Nenndorf".

Rechtsgrundlage

Ratsbeschluss, Vertrag, freiwillige Aufgabe

Zielgruppen

Einwohner/Innen

Leistungen

Haushaltplan 2024

Teilergebnis 54.7.02 Förderung Verein "Bürgerbus Bad Nenndorf"

Stadt Bad Nenndorf

Nr.	Bezeichnung	Ergebnis 2022	Ansatz 2023	Ansatz 2024	Plan 2025	Plan 2026	Plan 2027
	Ordentliche Erträge						
01	Steuern und ähnliche Abgaben						
02	Zuwendungen und allgemeine Umlagen (außer für Investitionstätigkeit)						
03	Auflösungserträge aus Sonderposten						
04	sonstige Transfererträge						
05	öffentlich-rechtliche Entgelte (außer Beitr. u. ähnl. Entg. für Inv.-tätigkeit)						
06	privatrechtliche Entgelte						
07	Kostenerstattungen und Kostenumlagen						
08	Zinsen und ähnliche Finanzerträge						
09	aktivierte Eigenleistungen						
10	Bestandsveränderungen						
11	sonstige ordentliche Erträge						
12	= Summe ordentliche Erträge						
	Ordentliche Aufwendungen						
13	Aufwendungen für aktives Personal						
14	Aufwendungen für Versorgung						
15	Aufwendungen für Sach- und Dienstleistungen						
16	Abschreibungen						
17	Zinsen und ähnliche Aufwendungen						
18	Transferaufwendungen	2.494,84	2.500,00	2.500,00	2.500,00	2.500,00	2.500,00
19	sonstige ordentliche Aufwendungen						
20	= Summe ordentliche Aufwendungen	2.494,84	2.500,00	2.500,00	2.500,00	2.500,00	2.500,00
21	ordentliches Ergebnis (ordentliche Erträge abzüglich ordentliche Aufwendungen)	2.494,84	2.500,00	2.500,00	2.500,00	2.500,00	2.500,00
22	außerordentliche Erträge						
23	außerordentliche Aufwendungen						
24	außerordentliches Ergebnis (außerord. Erträge abzüglich außerord. Aufwendungen)						
25	Jahresergebnis (Saldo aus dem ordentlichen und dem außerordentlichen Ergebnis)	2.494,84	2.500,00	2.500,00	2.500,00	2.500,00	2.500,00
26	Erträge aus internen Leistungsbeziehungen						
27	Aufwendungen aus internen Leistungsbeziehungen						
28	Saldo aus internen Leistungsbeziehungen						
29	Ergebnis unt. Berücks. d. Int. Leistungsbeziehungen	2.494,84	2.500,00	2.500,00	2.500,00	2.500,00	2.500,00

Haushaltplan 2024

Teilfinanzergebnis 54.7.02 Förderung Verein "Bürgerbus Bad Nenndorf"

Stadt Bad Nenndorf

Nr.	Bezeichnung	Ergebnis 2022	Ansatz 2023	Ansatz 2024	Plan 2025	Plan 2026	Plan 2027
	Einzahlungen aus laufender Verwaltungstätigkeit						
01	Steuern und ähnliche Abgaben						
02	Zuwendungen und allgemeine Umlagen (außer für Investitionstätigkeit)						
03	sonstige Transfereinzahlungen						
04	öffentlich-rechtliche Entgelte (außer Beitr. u. ähnl. Entg. für Inv.-tätigkeit)						
05	privatrechtliche Entgelte (außer für Investitionstätigkeit)						
06	Kostenerstattungen und Kostenumlagen (außer für Investitionstätigkeit)						
07	Zinsen und ähnliche Einzahlungen						
08	Einz. a. d. Veräußerung geringwert. VermGG						
09	sonstige haushaltswirksame Einzahlungen						
10	= Summe d. Einz. aus lfd. Verwaltungstätigkeit						
	Auszahlungen aus laufender Verwaltungstätigkeit						
11	Auszahlungen für aktives Personal						
12	Auszahlungen für Versorgung						
13	Auszahlungen für Sach- und Dienstleistungen						
14	Zinsen und ähnliche Auszahlungen						
15	Transferauszahlungen (außer für Investitionstätigkeit)	-2.494,84	-2.500,00	-2.500,00	-2.500,00	-2.500,00	-2.500,00
16	sonstige haushaltswirksame Auszahlungen						
17	= Summe d. Ausz. aus lfd. Verwaltungstätigkeit	-2.494,84	-2.500,00	-2.500,00	-2.500,00	-2.500,00	-2.500,00
18	Saldo aus lfd. Verwaltungstätigkeit (S. Einz. abz. S. Ausz. aus lfd. Verw.tät.)	-2.494,84	-2.500,00	-2.500,00	-2.500,00	-2.500,00	-2.500,00
	Einzahlungen für Investitionstätigkeit						
19	Zuwendungen für Investitionstätigkeit						
20	Beiträge u.ä. Entgelte für Investitionstätigkeit.						
21	Veräußerung von Sachvermögen						
22	Veräußerung von Finanzvermögensanlagen						
23	sonstige Investitionstätigkeit						
24	= Summe d. Einz. für Investitionstätigkeit						
	Auszahlungen für Investitionstätigkeit						
25	Erwerb von Grundstücken und Gebäuden						
26	Baumaßnahmen						
27	Erwerb von beweglichem Sachvermögen						
28	Erwerb von Finanzvermögensanlagen						
29	Aktivierbare Zuwendungen						
30	sonstige Investitionstätigkeit						
31	= Summe d. Ausz. für Investitionstätigkeit						
32	Saldo aus Investitionstätigkeit (S. Einz. abz. S. Ausz. aus lfd. Inv.-tät.)						
33	Finanzmittel-Überschuss/-Fehlbetrag (Summe 18 und 32)	-2.494,84	-2.500,00	-2.500,00	-2.500,00	-2.500,00	-2.500,00
	Einz., Auszahlungen aus Finanzierungstätigkeit						
34	Einz.; Aufn. v. Kred. u. inneren Darl.						
35	Ausz.; Tilg. v. Kred. u. Rückz. v. inn. Darl.						
36	Saldo aus Finanzierungstätigkeit						
37	Finanzmittelveränderung (Summe 33 und 36)	-2.494,84	-2.500,00	-2.500,00	-2.500,00	-2.500,00	-2.500,00

Haushaltplan 2024

Produktbeschreibung 55.1.01 Parkanlagen und öffentl. Grünflächen

Stadt Bad Nenndorf

Produktbereich	55.	Natur- und Landschaftspflege
Produktgruppe	55.1	Öffentliches Grün / Landschaftsbau
Produkt	55.1.01	Parkanlagen und öffentl. Grünflächen

Kurzbeschreibung

Neuanlage und Unterhaltung von Ausgleichs- und Ersatzflächen in B-Plan-Gebieten.
Neuanlage, Unterhaltung und Pflege öffentlicher Grünflächen.
Beschaffung und Unterhaltung von Ruhebänken und Papierkörben.

Rechtsgrundlage

Ratsbeschluss, BauGB

Zielgruppen

Einwohner/Innen
Besucher/Innen

Leistungen

Haushaltplan 2024

Teilergebnis 55.1.01 Parkanlagen und öffentl. Grünflächen

Stadt Bad Nenndorf

Nr.	Bezeichnung	Ergebnis 2022	Ansatz 2023	Ansatz 2024	Plan 2025	Plan 2026	Plan 2027
	Ordentliche Erträge						
01	Steuern und ähnliche Abgaben						
02	Zuwendungen und allgemeine Umlagen (außer für Investitionstätigkeit)						
03	Auflösungserträge aus Sonderposten						
04	sonstige Transfererträge						
05	öffentlich-rechtliche Entgelte (außer Beitr. u. ähnl. Entg. für Inv.-tätigkeit)						
06	privatrechtliche Entgelte						
07	Kostenerstattungen und Kostenumlagen						
08	Zinsen und ähnliche Finanzerträge						
09	aktivierte Eigenleistungen						
10	Bestandsveränderungen						
11	sonstige ordentliche Erträge						
12	= Summe ordentliche Erträge						
	Ordentliche Aufwendungen						
13	Aufwendungen für aktives Personal						
14	Aufwendungen für Versorgung						
15	Aufwendungen für Sach- und Dienstleistungen	35.533,50	41.800,00	41.000,00	42.200,00	42.900,00	44.600,00
16	Abschreibungen						
17	Zinsen und ähnliche Aufwendungen						
18	Transferaufwendungen						
19	sonstige ordentliche Aufwendungen						
20	= Summe ordentliche Aufwendungen	35.533,50	41.800,00	41.000,00	42.200,00	42.900,00	44.600,00
21	ordentliches Ergebnis (ordentliche Erträge abzüglich ordentliche Aufwendungen)	35.533,50	41.800,00	41.000,00	42.200,00	42.900,00	44.600,00
22	außerordentliche Erträge						
23	außerordentliche Aufwendungen						
24	außerordentliches Ergebnis (außerord. Erträge abzüglich außerord. Aufwendungen)						
25	Jahresergebnis (Saldo aus dem ordentlichen und dem außerordentlichen Ergebnis)	35.533,50	41.800,00	41.000,00	42.200,00	42.900,00	44.600,00
26	Erträge aus internen Leistungsbeziehungen						
27	Aufwendungen aus internen Leistungsbeziehungen	375.655,75	366.800,00	395.900,00	395.900,00	395.900,00	395.900,00
28	Saldo aus internen Leistungsbeziehungen	375.655,75	366.800,00	395.900,00	395.900,00	395.900,00	395.900,00
29	Ergebnis unt. Berücks. d. Int. Leistungsbeziehungen	411.189,25	408.600,00	436.900,00	438.100,00	438.800,00	440.500,00

Haushaltplan 2024

Teilfinanzergebnis 55.1.01 Parkanlagen und öffentl. Grünflächen

Stadt Bad Nenndorf

Nr.	Bezeichnung	Ergebnis 2022	Ansatz 2023	Ansatz 2024	Plan 2025	Plan 2026	Plan 2027
	Einzahlungen aus laufender Verwaltungstätigkeit						
01	Steuern und ähnliche Abgaben						
02	Zuwendungen und allgemeine Umlagen (außer für Investitionstätigkeit)						
03	sonstige Transfereinzahlungen						
04	öffentlich-rechtliche Entgelte (außer Beitr. u. ähnl. Entg. für Inv.-tätigkeit)						
05	privatrechtliche Entgelte (außer für Investitionstätigkeit)						
06	Kostenerstattungen und Kostenumlagen (außer für Investitionstätigkeit)						
07	Zinsen und ähnliche Einzahlungen						
08	Einz. a. d. Veräußerung geringwert. VermGG						
09	sonstige haushaltswirksame Einzahlungen						
10	= Summe d. Einz. aus lfd. Verwaltungstätigkeit						
	Auszahlungen aus laufender Verwaltungstätigkeit						
11	Auszahlungen für aktives Personal						
12	Auszahlungen für Versorgung						
13	Auszahlungen für Sach- und Dienstleistungen	-35.533,50	-41.800,00	-41.000,00	-42.200,00	-42.900,00	-44.600,00
14	Zinsen und ähnliche Auszahlungen						
15	Transferauszahlungen (außer für Investitionstätigkeit)						
16	sonstige haushaltswirksame Auszahlungen						
17	= Summe d. Ausz. aus lfd. Verwaltungstätigkeit	-35.533,50	-41.800,00	-41.000,00	-42.200,00	-42.900,00	-44.600,00
18	Saldo aus lfd. Verwaltungstätigkeit (S. Einz. abz. S. Ausz. aus lfd. Verw.tät.)	-35.533,50	-41.800,00	-41.000,00	-42.200,00	-42.900,00	-44.600,00
19	Zuwendungen für Investitionstätigkeit						
20	Beiträge u.ä. Entgelte für Investitionstätigkeit						
21	Veräußerung von Sachvermögen						
22	Veräußerung von Finanzvermögensanlagen						
23	sonstige Investitionstätigkeit						
24	= Summe d. Einz. für Investitionstätigkeit						
	Auszahlungen für Investitionstätigkeit						
25	Erwerb von Grundstücken und Gebäuden						
26	Baumaßnahmen		-6.500,00	-11.500,00			
27	Erwerb von beweglichem Sachvermögen						
28	Erwerb von Finanzvermögensanlagen						
29	Aktivierbare Zuwendungen						
30	sonstige Investitionstätigkeit						
31	= Summe d. Ausz. für Investitionstätigkeit		-6.500,00	-11.500,00			
32	Saldo aus Investitionstätigkeit (S. Einz. abz. S. Ausz. aus lfd. Inv.-tät.)		-6.500,00	-11.500,00			
33	Finanzmittel-Überschuss/-Fehlbetrag (Summe 18 und 32)	-35.533,50	-48.300,00	-52.500,00	-42.200,00	-42.900,00	-44.600,00
	Einz., Auszahlungen aus Finanzierungstätigkeit						
34	Einz.; Aufn. v. Kred. u. inneren Darl.						
35	Ausz.; Tilg. v. Kred. u. Rückz. v. inn. Darl.						
36	Saldo aus Finanzierungstätigkeit						
37	Finanzmittelveränderung (Summe 33 und 36)	-35.533,50	-48.300,00	-52.500,00	-42.200,00	-42.900,00	-44.600,00

Haushaltplan 2024

Investitionen Produkt 55.1.01 Parkanlagen und öffentl. Grünflächen

Stadt Bad Nenndorf

Nr. Bezeichnung	Jahres- ergebnis 2022	Ansatz 2023	Ansatz 2024	Finanzplan 2025	Finanzplan 2026	Finanzplan 2027
> 1.000 € Oberhalb der festgelegten Wertgrenze						
01.21.004 Ausstattung Wanderwege		-6.500,00	-11.500,00			
2600 26. Baumaßnahmen		-6.500,00	-11.500,00			
Summe		-6.500,00	-11.500,00			

Haushaltplan 2024

Produktbeschreibung 55.1.04 Aussichtsturm und Wanderwege

Stadt Bad Nenndorf

Produktbereich	55.	Natur- und Landschaftspflege
Produktgruppe	55.1	Öffentliches Grün / Landschaftsbau
Produkt	55.1.04	Aussichtsturm und Wanderwege

Kurzbeschreibung

Bau, Unterhaltung und Bewirtschaftung des Aussichtsturmes und der Wanderwege.

Zielgruppen

Einwohner/Innen
Touristen

Leistungen

Haushaltplan 2024

Teilergebnis 55.1.04 Aussichtsturm und Wanderwege

Stadt Bad Nenndorf

Nr.	Bezeichnung	Ergebnis 2022	Ansatz 2023	Ansatz 2024	Plan 2025	Plan 2026	Plan 2027
	Ordentliche Erträge						
01	Steuern und ähnliche Abgaben						
02	Zuwendungen und allgemeine Umlagen (außer für Investitionstätigkeit)						
03	Auflösungserträge aus Sonderposten						
04	sonstige Transfererträge						
05	öffentlich-rechtliche Entgelte (außer Beitr. u. ähnl. Entg. für Inv.-tätigkeit)						
06	privatrechtliche Entgelte						
07	Kostenerstattungen und Kostenumlagen			-3.600,00			
08	Zinsen und ähnliche Finanzerträge						
09	aktivierte Eigenleistungen						
10	Bestandsveränderungen						
11	sonstige ordentliche Erträge						
12	= Summe ordentliche Erträge			-3.600,00			
	Ordentliche Aufwendungen						
13	Aufwendungen für aktives Personal						
14	Aufwendungen für Versorgung						
15	Aufwendungen für Sach- und Dienstleistungen	167,88	6.500,00	15.300,00	10.700,00	11.200,00	11.700,00
16	Abschreibungen						
17	Zinsen und ähnliche Aufwendungen						
18	Transferaufwendungen						
19	sonstige ordentliche Aufwendungen	17,00		1.400,00			
20	= Summe ordentliche Aufwendungen	184,88	6.500,00	16.700,00	10.700,00	11.200,00	11.700,00
21	ordentliches Ergebnis (ordentliche Erträge abzüglich ordentliche Aufwendungen)	184,88	6.500,00	13.100,00	10.700,00	11.200,00	11.700,00
22	außerordentliche Erträge						
23	außerordentliche Aufwendungen						
24	außerordentliches Ergebnis (außerord. Erträge abzüglich außerord. Aufwendungen)						
25	Jahresergebnis (Saldo aus dem ordentlichen und dem außerordentlichen Ergebnis)	184,88	6.500,00	13.100,00	10.700,00	11.200,00	11.700,00
26	Erträge aus internen Leistungsbeziehungen						
27	Aufwendungen aus internen Leistungsbeziehungen	22.286,36	11.500,00	23.500,00	23.500,00	23.500,00	23.500,00
28	Saldo aus internen Leistungsbeziehungen	22.286,36	11.500,00	23.500,00	23.500,00	23.500,00	23.500,00
29	Ergebnis unt. Berücks. d. Int. Leistungsbeziehungen	22.471,24	18.000,00	36.600,00	34.200,00	34.700,00	35.200,00

Haushaltplan 2024

Teilfinanzergebnis 55.1.04 Aussichtsturm und Wanderwege

Stadt Bad Nenndorf

Nr.	Bezeichnung	Ergebnis 2022	Ansatz 2023	Ansatz 2024	Plan 2025	Plan 2026	Plan 2027
	Einzahlungen aus laufender Verwaltungstätigkeit						
01	Steuern und ähnliche Abgaben						
02	Zuwendungen und allgemeine Umlagen (außer für Investitionstätigkeit)						
03	sonstige Transfereinzahlungen						
04	öffentlich-rechtliche Entgelte (außer Beitr. u. ähnl. Entg. für Inv.-tätigkeit)						
05	privatrechtliche Entgelte (außer für Investitionstätigkeit)						
06	Kostenerstattungen und Kostenumlagen (außer für Investitionstätigkeit)			3.600,00			
07	Zinsen und ähnliche Einzahlungen						
08	Einz. a. d. Veräußerung geringwert. VermGG						
09	sonstige haushaltswirksame Einzahlungen						
10	= Summe d. Einz. aus lfd. Verwaltungstätigkeit			3.600,00			
	Auszahlungen aus laufender Verwaltungstätigkeit						
11	Auszahlungen für aktives Personal						
12	Auszahlungen für Versorgung						
13	Auszahlungen für Sach- und Dienstleistungen	-167,88	-6.500,00	-15.300,00	-10.700,00	-11.200,00	-11.700,00
14	Zinsen und ähnliche Auszahlungen						
15	Transferauszahlungen (außer für Investitionstätigkeit)						
16	sonstige haushaltswirksame Auszahlungen	-17,00		-1.400,00			
17	= Summe d. Ausz. aus lfd. Verwaltungstätigkeit	-184,88	-6.500,00	-16.700,00	-10.700,00	-11.200,00	-11.700,00
18	Saldo aus lfd. Verwaltungstätigkeit (S. Einz. abz. S. Ausz. aus lfd. Verw.tät.)	-184,88	-6.500,00	-13.100,00	-10.700,00	-11.200,00	-11.700,00
19	Zuwendungen für Investitionstätigkeit						
20	Beiträge u.ä. Entgelte für Investitionstätigkeit						
21	Veräußerung von Sachvermögen						
22	Veräußerung von Finanzvermögensanlagen						
23	sonstige Investitionstätigkeit						
24	= Summe d. Einz. für Investitionstätigkeit						
	Auszahlungen für Investitionstätigkeit						
25	Erwerb von Grundstücken und Gebäuden						
26	Baumaßnahmen						
27	Erwerb von beweglichem Sachvermögen						
28	Erwerb von Finanzvermögensanlagen						
29	Aktivierbare Zuwendungen						
30	sonstige Investitionstätigkeit						
31	= Summe d. Ausz. für Investitionstätigkeit						
32	Saldo aus Investitionstätigkeit (S. Einz. abz. S. Ausz. aus lfd. Inv.-tät.)						
33	Finanzmittel-Überschuss/-Fehlbetrag (Summe 18 und 32)	-184,88	-6.500,00	-13.100,00	-10.700,00	-11.200,00	-11.700,00
	Ein-, Auszahlungen aus Finanzierungstätigkeit						
34	Einz.; Aufn. v. Kred. u. inneren Darl.						
35	Ausz.; Tilg. v. Kred. u. Rückz. v. inn. Darl.						
36	Saldo aus Finanzierungstätigkeit						
37	Finanzmittelveränderung (Summe 33 und 36)	-184,88	-6.500,00	-13.100,00	-10.700,00	-11.200,00	-11.700,00

Haushaltplan 2024

Produktbeschreibung 55.1.05 Wohnmobilstellplatz

Stadt Bad Nenndorf

Produktbereich	55.	Natur- und Landschaftspflege
Produktgruppe	55.1	Öffentliches Grün / Landschaftsbau
Produkt	55.1.05	Wohnmobilstellplatz

Kurzbeschreibung

Bau, Unterhaltung und Bewirtschaftung des Wohnmobilstellplatzes.

Rechtsgrundlage

Ratsbeschluss, freiwillige Aufgabe

Zielgruppen

Touristen

Leistungen

Haushaltplan 2024

Teilergebnis 55.1.05 Wohnmobilstellplatz

Stadt Bad Nenndorf

Nr.	Bezeichnung	Ergebnis 2022	Ansatz 2023	Ansatz 2024	Plan 2025	Plan 2026	Plan 2027
	Ordentliche Erträge						
01	Steuern und ähnliche Abgaben						
02	Zuwendungen und allgemeine Umlagen (außer für Investitionstätigkeit)						
03	Auflösungserträge aus Sonderposten						
04	sonstige Transfererträge						
05	öffentlich-rechtliche Entgelte (außer Beitr. u. ähnl. Entg. für Inv.-tätigkeit)	-8.044,60	-3.500,00	-2.000,00	-2.000,00	-2.000,00	-2.000,00
06	privatrechtliche Entgelte						
07	Kostenerstattungen und Kostenumlagen						
08	Zinsen und ähnliche Finanzerträge						
09	aktivierte Eigenleistungen						
10	Bestandsveränderungen						
11	sonstige ordentliche Erträge						
12	= Summe ordentliche Erträge	-8.044,60	-3.500,00	-2.000,00	-2.000,00	-2.000,00	-2.000,00
	Ordentliche Aufwendungen						
13	Aufwendungen für aktives Personal						
14	Aufwendungen für Versorgung						
15	Aufwendungen für Sach- und Dienstleistungen	5.786,72	5.600,00	4.500,00	5.000,00	5.000,00	5.500,00
16	Abschreibungen		5.200,00	5.200,00	5.200,00	5.200,00	5.200,00
17	Zinsen und ähnliche Aufwendungen						
18	Transferaufwendungen						
19	sonstige ordentliche Aufwendungen						
20	= Summe ordentliche Aufwendungen	5.786,72	10.800,00	9.700,00	10.200,00	10.200,00	10.700,00
21	ordentliches Ergebnis (ordentliche Erträge abzüglich ordentliche Aufwendungen)	-2.257,88	7.300,00	7.700,00	8.200,00	8.200,00	8.700,00
22	außerordentliche Erträge						
23	außerordentliche Aufwendungen						
24	außerordentliches Ergebnis (außerord. Erträge abzüglich außerord. Aufwendungen)						
25	Jahresergebnis (Saldo aus dem ordentlichen und dem außerordentlichen Ergebnis)	-2.257,88	7.300,00	7.700,00	8.200,00	8.200,00	8.700,00
26	Erträge aus internen Leistungsbeziehungen						
27	Aufwendungen aus internen Leistungsbeziehungen	229,46	1.700,00	200,00	200,00	200,00	200,00
28	Saldo aus internen Leistungsbeziehungen	229,46	1.700,00	200,00	200,00	200,00	200,00
29	Ergebnis unt. Berücks. d. Int. Leistungsbeziehungen	-2.028,42	9.000,00	7.900,00	8.400,00	8.400,00	8.900,00

Haushaltplan 2024

Teilfinanzergebnis 55.1.05 Wohnmobilstellplatz							
Stadt Bad Nenndorf							
Nr.	Bezeichnung	Ergebnis 2022	Ansatz 2023	Ansatz 2024	Plan 2025	Plan 2026	Plan 2027
	Einzahlungen aus laufender Verwaltungstätigkeit						
01	Steuern und ähnliche Abgaben						
02	Zuwendungen und allgemeine Umlagen (außer für Investitionstätigkeit)						
03	sonstige Transfereinzahlungen						
04	öffentlich-rechtliche Entgelte (außer Beitr. u. ähnl. Entg. für Inv.-tätigkeit)	8.024,60	3.500,00	2.000,00	2.000,00	2.000,00	2.000,00
05	privatrechtliche Entgelte (außer für Investitionstätigkeit)						
06	Kostenerstattungen und Kostenumlagen (außer für Investitionstätigkeit)						
07	Zinsen und ähnliche Einzahlungen						
08	Einz. a. d. Veräußerung geringwert. VermGG						
09	sonstige haushaltswirksame Einzahlungen						
10	= Summe d. Einz. aus lfd. Verwaltungstätigkeit	8.024,60	3.500,00	2.000,00	2.000,00	2.000,00	2.000,00
	Auszahlungen aus laufender Verwaltungstätigkeit						
11	Auszahlungen für aktives Personal						
12	Auszahlungen für Versorgung						
13	Auszahlungen für Sach- und Dienstleistungen	-5.786,72	-5.600,00	-4.500,00	-5.000,00	-5.000,00	-5.500,00
14	Zinsen und ähnliche Auszahlungen						
15	Transferauszahlungen (außer für Investitionstätigkeit)						
16	sonstige haushaltswirksame Auszahlungen						
17	= Summe d. Ausz. aus lfd. Verwaltungstätigkeit	-5.786,72	-5.600,00	-4.500,00	-5.000,00	-5.000,00	-5.500,00
18	Saldo aus lfd. Verwaltungstätigkeit (S. Einz. abz. S. Ausz. aus lfd. Verw.tät.)	2.237,88	-2.100,00	-2.500,00	-3.000,00	-3.000,00	-3.500,00
	Einzahlungen für Investitionstätigkeit	-20,00					
19	Zuwendungen für Investitionstätigkeit						
20	Beiträge u.ä. Entgelte für Investitionstätig.						
21	Veräußerung von Sachvermögen						
22	Veräußerung von Finanzvermögensanlagen						
23	sonstige Investitionstätigkeit						
24	= Summe d. Einz. für Investitionstätigkeit						
	Auszahlungen für Investitionstätigkeit	-20,00					
25	Erwerb von Grundstücken und Gebäuden						
26	Baumaßnahmen						
27	Erwerb von beweglichem Sachvermögen						
28	Erwerb von Finanzvermögensanlagen						
29	Aktivierbare Zuwendungen						
30	sonstige Investitionstätigkeit						
31	= Summe d. Ausz. für Investitionstätigkeit						
32	Saldo aus Investitionstätigkeit (S. Einz. abz. S. Ausz. aus lfd. Inv.-tät.)						
33	Finanzmittel-Überschuss/-Fehlbetrag (Summe 18 und 32)	2.237,88	-2.100,00	-2.500,00	-3.000,00	-3.000,00	-3.500,00
	Ein-, Auszahlungen aus Finanzierungstätigkeit	-20,00					
34	Einz.; Aufn. v. Kred. u. inneren Darl.						
35	Ausz.; Tilg. v. Kred. u. Rückz. v. inn. Darl.						
36	Saldo aus Finanzierungstätigkeit						
37	Finanzmitteleränderung (Summe 33 und 36)	2.237,88	-2.100,00	-2.500,00	-3.000,00	-3.000,00	-3.500,00

Haushaltplan 2024

Produktbeschreibung 55.2.01 Öffentliche Gewässer / Wasserbauliche Anlagen

Stadt Bad Nenndorf

Produktbereich	55.	Natur- und Landschaftspflege
Produktgruppe	55.2	Öffentliche Gewässer / Wasserbauliche Anlagen
Produkt	55.2.01	Öffentliche Gewässer / Wasserbauliche Anlagen

Kurzbeschreibung

Ausbau und Unterhaltung öffentlicher Wasserläufe und Gräben.
Hochwasserschutz.
Leistungen an Wasser- und Bodenverbände.

Rechtsgrundlage

WHG, NWG, Ratsbeschluss

Zielgruppen

Anlieger an den Gewässern
Bürger/Innen
Wasser- und Bodenverbände
Feuerwehren

Leistungen

Hochwasserschutzmaßnahmen
Ausbau und Unterhaltung öffentlicher Wasserläufe und Gräben
Beiträge an Wasser- und Bodenverbände

Haushaltplan 2024

Teilergebnis 55.2.01 Öffentliche Gewässer / Wasserbauliche Anlagen

Stadt Bad Nenndorf

Nr.	Bezeichnung	Ergebnis 2022	Ansatz 2023	Ansatz 2024	Plan 2025	Plan 2026	Plan 2027
	Ordentliche Erträge						
01	Steuern und ähnliche Abgaben						
02	Zuwendungen und allgemeine Umlagen (außer für Investitionstätigkeit)						
03	Auflösungserträge aus Sonderposten						
04	sonstige Transfererträge						
05	öffentlich-rechtliche Entgelte (außer Beitr. u. ähnl. Entg. für Inv.-tätigkeit)						
06	privatrechtliche Entgelte						
07	Kostenerstattungen und Kostenumlagen						
08	Zinsen und ähnliche Finanzerträge						
09	aktivierte Eigenleistungen						
10	Bestandsveränderungen						
11	sonstige ordentliche Erträge						
12	= Summe ordentliche Erträge						
	Ordentliche Aufwendungen						
13	Aufwendungen für aktives Personal						
14	Aufwendungen für Versorgung						
15	Aufwendungen für Sach- und Dienstleistungen	38.128,63	50.000,00	50.000,00	50.000,00	50.000,00	55.000,00
16	Abschreibungen						
17	Zinsen und ähnliche Aufwendungen						
18	Transferaufwendungen	31.595,90	31.000,00	32.000,00	32.000,00	32.000,00	34.000,00
19	sonstige ordentliche Aufwendungen						
20	= Summe ordentliche Aufwendungen	69.724,53	81.000,00	82.000,00	82.000,00	82.000,00	89.000,00
21	ordentliches Ergebnis (ordentliche Erträge abzüglich ordentliche Aufwendungen)	69.724,53	81.000,00	82.000,00	82.000,00	82.000,00	89.000,00
22	außerordentliche Erträge						
23	außerordentliche Aufwendungen						
24	außerordentliches Ergebnis (außerord. Erträge abzüglich außerord. Aufwendungen)						
25	Jahresergebnis (Saldo aus dem ordentlichen und dem außerordentlichen Ergebnis)	69.724,53	81.000,00	82.000,00	82.000,00	82.000,00	89.000,00
26	Erträge aus internen Leistungsbeziehungen						
27	Aufwendungen aus internen Leistungsbeziehungen	19.360,74	34.400,00	20.400,00	20.400,00	20.400,00	20.400,00
28	Saldo aus internen Leistungsbeziehungen	19.360,74	34.400,00	20.400,00	20.400,00	20.400,00	20.400,00
29	Ergebnis unt. Berücks. d. Int. Leistungsbeziehungen	89.085,27	115.400,00	102.400,00	102.400,00	102.400,00	109.400,00

Haushaltplan 2024

Teilfinanzergebnis 55.2.01 Öffentliche Gewässer / Wasserbauliche Anlagen

Stadt Bad Nenndorf

Nr.	Bezeichnung	Ergebnis 2022	Ansatz 2023	Ansatz 2024	Plan 2025	Plan 2026	Plan 2027
	Einzahlungen aus laufender Verwaltungstätigkeit						
01	Steuern und ähnliche Abgaben						
02	Zuwendungen und allgemeine Umlagen (außer für Investitionstätigkeit)						
03	sonstige Transfereinzahlungen						
04	öffentlich-rechtliche Entgelte (außer Beitr. u. ähnl. Entg. für Inv.-tätigkeit)						
05	privatrechtliche Entgelte (außer für Investitionstätigkeit)						
06	Kostenerstattungen und Kostenumlagen (außer für Investitionstätigkeit)						
07	Zinsen und ähnliche Einzahlungen						
08	Einz. a. d. Veräußerung geringwert. VermGG						
09	sonstige haushaltswirksame Einzahlungen						
10	= Summe d. Einz. aus lfd. Verwaltungstätigkeit						
	Auszahlungen aus laufender Verwaltungstätigkeit						
11	Auszahlungen für aktives Personal						
12	Auszahlungen für Versorgung						
13	Auszahlungen für Sach- und Dienstleistungen	-38.128,63	-50.000,00	-50.000,00	-50.000,00	-50.000,00	-55.000,00
14	Zinsen und ähnliche Auszahlungen						
15	Transferauszahlungen (außer für Investitionstätigkeit)	-31.595,90	-31.000,00	-32.000,00	-32.000,00	-32.000,00	-34.000,00
16	sonstige haushaltswirksame Auszahlungen						
17	= Summe d. Ausz. aus lfd. Verwaltungstätigkeit	-69.724,53	-81.000,00	-82.000,00	-82.000,00	-82.000,00	-89.000,00
18	Saldo aus lfd. Verwaltungstätigkeit (S. Einz. abz. S. Ausz. aus lfd. Verw.tät.)	-69.724,53	-81.000,00	-82.000,00	-82.000,00	-82.000,00	-89.000,00
19	Zuwendungen für Investitionstätigkeit						
20	Beiträge u.ä. Entgelte für Investitionstätigkeit						
21	Veräußerung von Sachvermögen						
22	Veräußerung von Finanzvermögensanlagen						
23	sonstige Investitionstätigkeit						
24	= Summe d. Einz. für Investitionstätigkeit						
	Auszahlungen für Investitionstätigkeit						
25	Erwerb von Grundstücken und Gebäuden						
26	Baumaßnahmen						
27	Erwerb von beweglichem Sachvermögen						
28	Erwerb von Finanzvermögensanlagen						
29	Aktivierbare Zuwendungen						
30	sonstige Investitionstätigkeit						
31	= Summe d. Ausz. für Investitionstätigkeit						
32	Saldo aus Investitionstätigkeit (S. Einz. abz. S. Ausz. aus lfd. Inv.-tät.)						
33	Finanzmittel-Überschuss/-Fehlbetrag (Summe 18 und 32)	-69.724,53	-81.000,00	-82.000,00	-82.000,00	-82.000,00	-89.000,00
	Einz., Auszahlungen aus Finanzierungstätigkeit						
34	Einz.; Aufn. v. Kred. u. inneren Darl.						
35	Ausz.; Tilg. v. Kred. u. Rückz. v. inn. Darl.						
36	Saldo aus Finanzierungstätigkeit						
37	Finanzmittelveränderung (Summe 33 und 36)	-69.724,53	-81.000,00	-82.000,00	-82.000,00	-82.000,00	-89.000,00

Haushaltplan 2024

Produktbeschreibung 55.4.01 Naturschutz und Landschaftspflege

Stadt Bad Nenndorf

Produktbereich	55.	Natur- und Landschaftspflege
Produktgruppe	55.4	Naturschutz und Landschaftspflege
Produkt	55.4.01	Naturschutz und Landschaftspflege

Kurzbeschreibung

Abwicklung von Ausgleichsmaßnahmen.
Betreuung von Angelegenheiten des allgemeinen Naturschutzes.

Rechtsgrundlage

NNatG, BNatSchG, Ratsbeschluss

Zielgruppen

Leistungen

Haushaltplan 2024

Teilergebnis 55.4.01 Naturschutz und Landschaftspflege

Stadt Bad Nenndorf

Nr.	Bezeichnung	Ergebnis 2022	Ansatz 2023	Ansatz 2024	Plan 2025	Plan 2026	Plan 2027
	Ordentliche Erträge						
01	Steuern und ähnliche Abgaben						
02	Zuwendungen und allgemeine Umlagen (außer für Investitionstätigkeit)						
03	Auflösungserträge aus Sonderposten						
04	sonstige Transfererträge						
05	öffentlich-rechtliche Entgelte (außer Beitr. u. ähnl. Entg. für Inv.-tätigkeit)						
06	privatrechtliche Entgelte						
07	Kostenerstattungen und Kostenumlagen						
08	Zinsen und ähnliche Finanzerträge						
09	aktivierte Eigenleistungen						
10	Bestandsveränderungen						
11	sonstige ordentliche Erträge						
12	= Summe ordentliche Erträge						
	Ordentliche Aufwendungen						
13	Aufwendungen für aktives Personal						
14	Aufwendungen für Versorgung						
15	Aufwendungen für Sach- und Dienstleistungen	21.206,98	20.000,00	31.000,00	32.500,00	34.000,00	35.500,00
16	Abschreibungen						
17	Zinsen und ähnliche Aufwendungen						
18	Transferaufwendungen						
19	sonstige ordentliche Aufwendungen						
20	= Summe ordentliche Aufwendungen	21.206,98	20.000,00	31.000,00	32.500,00	34.000,00	35.500,00
21	ordentliches Ergebnis (ordentliche Erträge abzüglich ordentliche Aufwendungen)	21.206,98	20.000,00	31.000,00	32.500,00	34.000,00	35.500,00
22	außerordentliche Erträge						
23	außerordentliche Aufwendungen						
24	außerordentliches Ergebnis (außerord. Erträge abzüglich außerord. Aufwendungen)						
25	Jahresergebnis (Saldo aus dem ordentlichen und dem außerordentlichen Ergebnis)	21.206,98	20.000,00	31.000,00	32.500,00	34.000,00	35.500,00
26	Erträge aus internen Leistungsbeziehungen						
27	Aufwendungen aus internen Leistungsbeziehungen	69.842,08	34.400,00	73.600,00	73.600,00	73.600,00	73.600,00
28	Saldo aus internen Leistungsbeziehungen	69.842,08	34.400,00	73.600,00	73.600,00	73.600,00	73.600,00
29	Ergebnis unt. Berücks. d. Int. Leistungsbeziehungen	91.049,06	54.400,00	104.600,00	106.100,00	107.600,00	109.100,00

Haushaltplan 2024

Teilfinanzergebnis 55.4.01 Naturschutz und Landschaftspflege

Stadt Bad Nenndorf

Nr.	Bezeichnung	Ergebnis 2022	Ansatz 2023	Ansatz 2024	Plan 2025	Plan 2026	Plan 2027
	Einzahlungen aus laufender Verwaltungstätigkeit						
01	Steuern und ähnliche Abgaben						
02	Zuwendungen und allgemeine Umlagen (außer für Investitionstätigkeit)						
03	sonstige Transfereinzahlungen						
04	öffentlich-rechtliche Entgelte (außer Beitr. u. ähnl. Entg. für Inv.-tätigkeit)						
05	privatrechtliche Entgelte (außer für Investitionstätigkeit)						
06	Kostenerstattungen und Kostenumlagen (außer für Investitionstätigkeit)						
07	Zinsen und ähnliche Einzahlungen						
08	Einz. a. d. Veräußerung geringwert. VermGG						
09	sonstige haushaltswirksame Einzahlungen						
10	= Summe d. Einz. aus lfd. Verwaltungstätigkeit						
	Auszahlungen aus laufender Verwaltungstätigkeit						
11	Auszahlungen für aktives Personal						
12	Auszahlungen für Versorgung						
13	Auszahlungen für Sach- und Dienstleistungen	-21.206,98	-20.000,00	-31.000,00	-32.500,00	-34.000,00	-35.500,00
14	Zinsen und ähnliche Auszahlungen						
15	Transferauszahlungen (außer für Investitionstätigkeit)						
16	sonstige haushaltswirksame Auszahlungen						
17	= Summe d. Ausz. aus lfd. Verwaltungstätigkeit	-21.206,98	-20.000,00	-31.000,00	-32.500,00	-34.000,00	-35.500,00
18	Saldo aus lfd. Verwaltungstätigkeit (S. Einz. abz. S. Ausz. aus lfd. Verw.tät.)	-21.206,98	-20.000,00	-31.000,00	-32.500,00	-34.000,00	-35.500,00
19	Zuwendungen für Investitionstätigkeit						
20	Beiträge u.ä. Entgelte für Investitionstätigkeit.						
21	Veräußerung von Sachvermögen						
22	Veräußerung von Finanzvermögensanlagen						
23	sonstige Investitionstätigkeit						
24	= Summe d. Einz. für Investitionstätigkeit						
	Auszahlungen für Investitionstätigkeit						
25	Erwerb von Grundstücken und Gebäuden						
26	Baumaßnahmen	-3.074,96					
27	Erwerb von beweglichem Sachvermögen		-85.000,00	-196.000,00			
28	Erwerb von Finanzvermögensanlagen						
29	Aktivierbare Zuwendungen						
30	sonstige Investitionstätigkeit						
31	= Summe d. Ausz. für Investitionstätigkeit	-3.074,96	-85.000,00	-196.000,00			
32	Saldo aus Investitionstätigkeit (S. Einz. abz. S. Ausz. aus lfd. Inv.-tät.)	-3.074,96	-85.000,00	-196.000,00			
33	Finanzmittel-Überschuss/-Fehlbetrag (Summe 18 und 32)	-24.281,94	-105.000,00	-227.000,00	-32.500,00	-34.000,00	-35.500,00
	Einz., Auszahlungen aus Finanzierungstätigkeit						
34	Einz.; Aufn. v. Kred. u. inneren Darl.						
35	Ausz.; Tilg. v. Kred. u. Rückz. v. inn. Darl.						
36	Saldo aus Finanzierungstätigkeit						
37	Finanzmittelveränderung (Summe 33 und 36)	-24.281,94	-105.000,00	-227.000,00	-32.500,00	-34.000,00	-35.500,00

Haushaltplan 2024

Investitionen Produkt 55.4.01 Naturschutz und Landschaftspflege

Stadt Bad Nenndorf

Nr. Bezeichnung	Jahres- ergebnis 2022	Ansatz 2023	Ansatz 2024	Finanzplan 2025	Finanzplan 2026	Finanzplan 2027
> 1.000 € Oberhalb der festgelegten Wertgrenze						
01.15.036 Ausgl.-Maßnahmen f. BPlan "östl.Feldstr.", Whsn. 2600 26. Baumaßnahmen	-3.074,96 -3.074,96					
01.17.028 Ausgleichsmaßnahmen B-Pläne 2700 27. Erwerb von beweglichem Sachvermögen		-30.000,00 -30.000,00	-186.000,00 -186.000,00			
01.17.030 Klimaprojekte i.R.v. Leader 2700 27. Erwerb von beweglichem Sachvermögen		-5.000,00 -5.000,00	-10.000,00 -10.000,00			
01.20.014 Ökopool 2700 27. Erwerb von beweglichem Sachvermögen		-50.000,00 -50.000,00				
Summe	-3.074,96	-85.000,00	-196.000,00			

Haushaltplan 2024

Produktbeschreibung 55.5.01 Unterhaltung der Wirtschaftswege

Stadt Bad Nenndorf

Produktbereich	55.	Natur- und Landschaftspflege
Produktgruppe	55.5	Land- und Fortswirtschaft
Produkt	55.5.01	Unterhaltung der Wirtschaftswege

Kurzbeschreibung

Unterhaltung, Ausbau und Substanzerhaltung der Wirtschaftswege.

Rechtsgrundlage

NStrG, Bebauungspläne, Ratsbeschluss, Pflichtaufgabe

Zielgruppen

Bürger/Innen
Verkehrsteilnehmer/Innen

Haushaltplan 2024

Teilergebnis 55.5.01 Unterhaltung der Wirtschaftswege

Stadt Bad Nenndorf

Nr.	Bezeichnung	Ergebnis 2022	Ansatz 2023	Ansatz 2024	Plan 2025	Plan 2026	Plan 2027
	Ordentliche Erträge						
01	Steuern und ähnliche Abgaben						
02	Zuwendungen und allgemeine Umlagen (außer für Investitionstätigkeit)						
03	Auflösungserträge aus Sonderposten						
04	sonstige Transfererträge						
05	öffentlich-rechtliche Entgelte (außer Beitr. u. ähnl. Entg. für Inv.-tätigkeit)						
06	privatrechtliche Entgelte						
07	Kostenerstattungen und Kostenumlagen						
08	Zinsen und ähnliche Finanzerträge						
09	aktivierte Eigenleistungen						
10	Bestandsveränderungen						
11	sonstige ordentliche Erträge						
12	= Summe ordentliche Erträge						
	Ordentliche Aufwendungen						
13	Aufwendungen für aktives Personal						
14	Aufwendungen für Versorgung						
15	Aufwendungen für Sach- und Dienstleistungen		5.000,00	9.500,00	9.500,00	9.500,00	9.500,00
16	Abschreibungen		8.000,00	8.000,00	8.000,00	8.000,00	8.000,00
17	Zinsen und ähnliche Aufwendungen						
18	Transferaufwendungen						
19	sonstige ordentliche Aufwendungen						
20	= Summe ordentliche Aufwendungen		13.000,00	17.500,00	17.500,00	17.500,00	17.500,00
21	ordentliches Ergebnis (ordentliche Erträge abzüglich ordentliche Aufwendungen)		13.000,00	17.500,00	17.500,00	17.500,00	17.500,00
22	außerordentliche Erträge						
23	außerordentliche Aufwendungen						
24	außerordentliches Ergebnis (außerord. Erträge abzüglich außerord. Aufwendungen)						
25	Jahresergebnis (Saldo aus dem ordentlichen und dem außerordentlichen Ergebnis)		13.000,00	17.500,00	17.500,00	17.500,00	17.500,00
26	Erträge aus internen Leistungsbeziehungen						
27	Aufwendungen aus internen Leistungsbeziehungen	37.014,87	20.100,00	39.000,00	39.000,00	39.000,00	39.000,00
28	Saldo aus internen Leistungsbeziehungen	37.014,87	20.100,00	39.000,00	39.000,00	39.000,00	39.000,00
29	Ergebnis unt. Berücks. d. Int. Leistungsbeziehungen	37.014,87	33.100,00	56.500,00	56.500,00	56.500,00	56.500,00

Haushaltplan 2024

Teilfinanzergebnis 55.5.01 Unterhaltung der Wirtschaftswege

Stadt Bad Nenndorf

Nr.	Bezeichnung	Ergebnis 2022	Ansatz 2023	Ansatz 2024	Plan 2025	Plan 2026	Plan 2027
	Einzahlungen aus laufender Verwaltungstätigkeit						
01	Steuern und ähnliche Abgaben						
02	Zuwendungen und allgemeine Umlagen (außer für Investitionstätigkeit)						
03	sonstige Transfereinzahlungen						
04	öffentlich-rechtliche Entgelte (außer Beitr. u. ähnl. Entg. für Inv.-tätigkeit)						
05	privatrechtliche Entgelte (außer für Investitionstätigkeit)						
06	Kostenerstattungen und Kostenumlagen (außer für Investitionstätigkeit)						
07	Zinsen und ähnliche Einzahlungen						
08	Einz. a. d. Veräußerung geringwert. VermGG						
09	sonstige haushaltswirksame Einzahlungen						
10	= Summe d. Einz. aus lfd. Verwaltungstätigkeit						
	Auszahlungen aus laufender Verwaltungstätigkeit						
11	Auszahlungen für aktives Personal						
12	Auszahlungen für Versorgung						
13	Auszahlungen für Sach- und Dienstleistungen		-5.000,00	-9.500,00	-9.500,00	-9.500,00	-9.500,00
14	Zinsen und ähnliche Auszahlungen						
15	Transferauszahlungen (außer für Investitionstätigkeit)						
16	sonstige haushaltswirksame Auszahlungen						
17	= Summe d. Ausz. aus lfd. Verwaltungstätigkeit		-5.000,00	-9.500,00	-9.500,00	-9.500,00	-9.500,00
18	Saldo aus lfd. Verwaltungstätigkeit (S. Einz. abz. S. Ausz. aus lfd. Verw.tät.)		-5.000,00	-9.500,00	-9.500,00	-9.500,00	-9.500,00
19	Zuwendungen für Investitionstätigkeit						
20	Beiträge u.ä. Entgelte für Investitionstätigkeit						
21	Veräußerung von Sachvermögen						
22	Veräußerung von Finanzvermögensanlagen						
23	sonstige Investitionstätigkeit						
24	= Summe d. Einz. für Investitionstätigkeit						
	Auszahlungen für Investitionstätigkeit						
25	Erwerb von Grundstücken und Gebäuden						
26	Baumaßnahmen						
27	Erwerb von beweglichem Sachvermögen						
28	Erwerb von Finanzvermögensanlagen						
29	Aktivierbare Zuwendungen						
30	sonstige Investitionstätigkeit						
31	= Summe d. Ausz. für Investitionstätigkeit						
32	Saldo aus Investitionstätigkeit (S. Einz. abz. S. Ausz. aus lfd. Inv.-tät.)						
33	Finanzmittel-Überschuss/-Fehlbetrag (Summe 18 und 32)		-5.000,00	-9.500,00	-9.500,00	-9.500,00	-9.500,00
	Ein-, Auszahlungen aus Finanzierungstätigkeit						
34	Einz.; Aufn. v. Kred. u. inneren Darl.						
35	Ausz.; Tilg. v. Kred. u. Rückz. v. inn. Darl.						
36	Saldo aus Finanzierungstätigkeit						
37	Finanzmitteleränderung (Summe 33 und 36)		-5.000,00	-9.500,00	-9.500,00	-9.500,00	-9.500,00

Haushaltplan 2024

Produktbeschreibung 57.1.01 Kosten der Wirtschaftsförderung

Stadt Bad Nenndorf

Produktbereich	57.	Wirtschaft und Tourismus
Produktgruppe	57.1	Wirtschaftsförderung
Produkt	57.1.01	Kosten der Wirtschaftsförderung

Kurzbeschreibung

Maßnahmen zur Sicherung und Erweiterung der ortsansässigen Unternehmen.
Förderung der Ansiedlung neuer Betriebe durch Verkauf und Vermittlung von Gewerbegrundstücken und Gewerbeimmobilien.
Standortmarketing.

Rechtsgrundlage

Ratsbeschlüsse, freiwillige Aufgabe

Zielgruppen

Einheimische und auswärtige Unternehmen
Ansiedlungsinteressenten
Investoren
Existenzgründer

Leistungen

Haushaltplan 2024

Teilergebnis 57.1.01 Kosten der Wirtschaftsförderung

Stadt Bad Nenndorf

Nr.	Bezeichnung	Ergebnis 2022	Ansatz 2023	Ansatz 2024	Plan 2025	Plan 2026	Plan 2027
	Ordentliche Erträge						
01	Steuern und ähnliche Abgaben						
02	Zuwendungen und allgemeine Umlagen (außer für Investitionstätigkeit)						
03	Auflösungserträge aus Sonderposten						
04	sonstige Transfererträge						
05	öffentlich-rechtliche Entgelte (außer Beitr. u. ähnl. Entg. für Inv.-tätigkeit)						
06	privatrechtliche Entgelte						
07	Kostenerstattungen und Kostenumlagen						
08	Zinsen und ähnliche Finanzerträge						
09	aktivierte Eigenleistungen						
10	Bestandsveränderungen						
11	sonstige ordentliche Erträge						
12	= Summe ordentliche Erträge						
	Ordentliche Aufwendungen						
13	Aufwendungen für aktives Personal						
14	Aufwendungen für Versorgung						
15	Aufwendungen für Sach- und Dienstleistungen	31.003,15	10.000,00	10.000,00	10.000,00	10.000,00	10.000,00
16	Abschreibungen						
17	Zinsen und ähnliche Aufwendungen						
18	Transferaufwendungen						
19	sonstige ordentliche Aufwendungen						
20	= Summe ordentliche Aufwendungen	31.003,15	10.000,00	10.000,00	10.000,00	10.000,00	10.000,00
21	ordentliches Ergebnis (ordentliche Erträge abzüglich ordentliche Aufwendungen)	31.003,15	10.000,00	10.000,00	10.000,00	10.000,00	10.000,00
22	außerordentliche Erträge						
23	außerordentliche Aufwendungen						
24	außerordentliches Ergebnis (außerord. Erträge abzüglich außerord. Aufwendungen)						
25	Jahresergebnis (Saldo aus dem ordentlichen und dem außerordentlichen Ergebnis)	31.003,15	10.000,00	10.000,00	10.000,00	10.000,00	10.000,00
26	Erträge aus internen Leistungsbeziehungen						
27	Aufwendungen aus internen Leistungsbeziehungen						
28	Saldo aus internen Leistungsbeziehungen						
29	Ergebnis unt. Berücks. d. Int. Leistungsbeziehungen	31.003,15	10.000,00	10.000,00	10.000,00	10.000,00	10.000,00

Haushaltplan 2024

Teilfinanzergebnis 57.1.01 Kosten der Wirtschaftsförderung

Stadt Bad Nenndorf

Nr.	Bezeichnung	Ergebnis 2022	Ansatz 2023	Ansatz 2024	Plan 2025	Plan 2026	Plan 2027
	Einzahlungen aus laufender Verwaltungstätigkeit						
01	Steuern und ähnliche Abgaben						
02	Zuwendungen und allgemeine Umlagen (außer für Investitionstätigkeit)						
03	sonstige Transfereinzahlungen						
04	öffentlich-rechtliche Entgelte (außer Beitr. u. ähnl. Entg. für Inv.-tätigkeit)						
05	privatrechtliche Entgelte (außer für Investitionstätigkeit)						
06	Kostenerstattungen und Kostenumlagen (außer für Investitionstätigkeit)						
07	Zinsen und ähnliche Einzahlungen						
08	Einz. a. d. Veräußerung geringwert. VermGG						
09	sonstige haushaltswirksame Einzahlungen						
10	= Summe d. Einz. aus lfd. Verwaltungstätigkeit						
	Auszahlungen aus laufender Verwaltungstätigkeit						
11	Auszahlungen für aktives Personal						
12	Auszahlungen für Versorgung						
13	Auszahlungen für Sach- und Dienstleistungen	-31.003,15	-10.000,00	-10.000,00	-10.000,00	-10.000,00	-10.000,00
14	Zinsen und ähnliche Auszahlungen						
15	Transferauszahlungen (außer für Investitionstätigkeit)						
16	sonstige haushaltswirksame Auszahlungen						
17	= Summe d. Ausz. aus lfd. Verwaltungstätigkeit	-31.003,15	-10.000,00	-10.000,00	-10.000,00	-10.000,00	-10.000,00
18	Saldo aus lfd. Verwaltungstätigkeit (S. Einz. abz. S. Ausz. aus lfd. Verw.tät.)	-31.003,15	-10.000,00	-10.000,00	-10.000,00	-10.000,00	-10.000,00
19	Zuwendungen für Investitionstätigkeit						
20	Beiträge u.ä. Entgelte für Investitionstätigkeit						
21	Veräußerung von Sachvermögen						
22	Veräußerung von Finanzvermögensanlagen						
23	sonstige Investitionstätigkeit						
24	= Summe d. Einz. für Investitionstätigkeit						
	Auszahlungen für Investitionstätigkeit						
25	Erwerb von Grundstücken und Gebäuden						
26	Baumaßnahmen						
27	Erwerb von beweglichem Sachvermögen						
28	Erwerb von Finanzvermögensanlagen						
29	Aktivierbare Zuwendungen						
30	sonstige Investitionstätigkeit						
31	= Summe d. Ausz. für Investitionstätigkeit						
32	Saldo aus Investitionstätigkeit (S. Einz. abz. S. Ausz. aus lfd. Inv.-tät.)						
33	Finanzmittel-Überschuss/-Fehlbetrag (Summe 18 und 32)	-31.003,15	-10.000,00	-10.000,00	-10.000,00	-10.000,00	-10.000,00
	Einz., Auszahlungen aus Finanzierungstätigkeit						
34	Einz.; Aufn. v. Kred. u. inneren Darl.						
35	Ausz.; Tilg. v. Kred. u. Rückz. v. inn. Darl.						
36	Saldo aus Finanzierungstätigkeit						
37	Finanzmittelveränderung (Summe 33 und 36)	-31.003,15	-10.000,00	-10.000,00	-10.000,00	-10.000,00	-10.000,00

Haushaltplan 2024

Produktbeschreibung 57.3.01 Bauhof		
Stadt Bad Nenndorf		
Produktbereich	57.	Wirtschaft und Tourismus
Produktgruppe	57.3	Allgemeine Einrichtungen und Unternehmen
Produkt	57.3.01	Bauhof
Kurzbeschreibung		
Pflege der öffentlichen Grünanlagen sowie der Bäume und Sträucher im öffentlichen Raum. Winterdienst und Straßenreinigung der Durchgangs- und Hauptstraßen. Pflege der Aussenanlagen öffentlicher Einrichtungen. Pflege der Friedhöfe. Unterhaltung bzw. Beseitigung von Schäden auf Wegen, Straßen und Plätzen. Aufstellung von Verkehrszeichen nach Anordnung der Verkehrsbehörde. Verkehrssicherheitskontrollen. Anbringen der Weihnachtsbeleuchtung. Leeren der Papierkörbe. Unterhaltung der Wanderwege. Durchführung von leichten Maßnahmen im Hochbaubereich.		
Rechtsgrundlage		
NKomVG, NStrG, Satzungen, Dienstanweisungen, Ratsbeschluss, Vorschriften der Bauberufsgenossenschaft, Haushaltssatzung		
Zielgruppen		
Einwohner/innen Besucher/innen Ämter der Samtgemeindeverwaltung		
Leistungen		

Haushaltplan 2024

Teilergebnis 57.3.01 Bauhof							
Stadt Bad Nenndorf							
Nr.	Bezeichnung	Ergebnis 2022	Ansatz 2023	Ansatz 2024	Plan 2025	Plan 2026	Plan 2027
	Ordentliche Erträge						
01	Steuern und ähnliche Abgaben						
02	Zuwendungen und allgemeine Umlagen (außer für Investitionstätigkeit)						
03	Auflösungserträge aus Sonderposten						
04	sonstige Transfererträge						
05	öffentlich-rechtliche Entgelte (außer Beitr. u. ähnl. Entg. für Inv.-tätigkeit)						
06	privatrechtliche Entgelte	-1.853,19		-2.000,00	-2.100,00	-2.200,00	-2.300,00
07	Kostenerstattungen und Kostenumlagen	-804.575,06	-843.200,00	-848.100,00	-855.000,00	-875.000,00	-895.000,00
08	Zinsen und ähnliche Finanzerträge						
09	aktivierte Eigenleistungen						
10	Bestandsveränderungen						
11	sonstige ordentliche Erträge	-30,00					
12	= Summe ordentliche Erträge	-806.458,25	-843.200,00	-850.100,00	-857.100,00	-877.200,00	-897.300,00
	Ordentliche Aufwendungen						
13	Aufwendungen für aktives Personal	1.152.491,00	1.227.400,00	1.431.600,00	1.453.100,00	1.474.900,00	1.496.900,00
14	Aufwendungen für Versorgung						
15	Aufwendungen für Sach- und Dienstleistungen	226.399,56	216.000,00	248.000,00	244.000,00	252.000,00	300.500,00
16	Abschreibungen	108.752,81	160.300,00	160.300,00	160.300,00	160.300,00	160.300,00
17	Zinsen und ähnliche Aufwendungen						
18	Transferaufwendungen						
19	sonstige ordentliche Aufwendungen	37.751,80	35.000,00	42.300,00	42.400,00	42.500,00	43.000,00
20	= Summe ordentliche Aufwendungen	1.525.395,17	1.638.700,00	1.882.200,00	1.899.800,00	1.929.700,00	2.000.700,00
21	ordentliches Ergebnis (ordentliche Erträge abzüglich ordentliche Aufwendungen)	718.936,92	795.500,00	1.032.100,00	1.042.700,00	1.052.500,00	1.103.400,00
22	außerordentliche Erträge						
23	außerordentliche Aufwendungen						
24	außerordentliches Ergebnis (außerord. Erträge abzüglich außerord. Aufwendungen)						
25	Jahresergebnis (Saldo aus dem ordentlichen und dem außerordentlichen Ergebnis)	718.936,92	795.500,00	1.032.100,00	1.042.700,00	1.052.500,00	1.103.400,00
26	Erträge aus internen Leistungsbeziehungen	-801.233,53	-802.400,00	-844.300,00	-844.300,00	-844.300,00	-844.300,00
27	Aufwendungen aus internen Leistungsbeziehungen	20.120,69	6.900,00	15.600,00	15.600,00	15.600,00	15.600,00
28	Saldo aus internen Leistungsbeziehungen	-781.112,84	-795.500,00	-828.700,00	-828.700,00	-828.700,00	-828.700,00
29	Ergebnis unt. Berücks. d. Int. Leistungsbeziehungen	-62.175,92		203.400,00	214.000,00	223.800,00	274.700,00

Haushaltplan 2024

Teilfinanzergebnis 57.3.01 Bauhof

Stadt Bad Nenndorf

Nr.	Bezeichnung	Ergebnis 2022	Ansatz 2023	Ansatz 2024	Plan 2025	Plan 2026	Plan 2027
	Einzahlungen aus laufender Verwaltungstätigkeit						
01	Steuern und ähnliche Abgaben						
02	Zuwendungen und allgemeine Umlagen (außer für Investitionstätigkeit)						
03	sonstige Transfereinzahlungen						
04	öffentlich-rechtliche Entgelte (außer Beitr. u. ähnl. Entg. für Inv.-tätigkeit)						
05	privatrechtliche Entgelte (außer für Investitionstätigkeit)	1.853,19		2.000,00	2.100,00	2.200,00	2.300,00
06	Kostenerstattungen und Kostenumlagen (außer für Investitionstätigkeit)	744.817,68	843.200,00	848.100,00	855.000,00	875.000,00	895.000,00
07	Zinsen und ähnliche Einzahlungen						
08	Einz. a. d. Veräußerung geringwert. VermGG						
09	sonstige haushaltswirksame Einzahlungen						
10	= Summe d. Einz. aus lfd. Verwaltungstätigkeit	746.670,87	843.200,00	850.100,00	857.100,00	877.200,00	897.300,00
	Auszahlungen aus laufender Verwaltungstätigkeit						
11	Auszahlungen für aktives Personal	-1.152.491,00	-1.227.400,00	-1.431.600,00	-1.453.100,00	-1.474.900,00	-1.496.900,00
12	Auszahlungen für Versorgung						
13	Auszahlungen für Sach- und Dienstleistungen	-224.877,94	-216.000,00	-248.000,00	-244.000,00	-252.000,00	-300.500,00
14	Zinsen und ähnliche Auszahlungen						
15	Transferauszahlungen (außer für Investitionstätigkeit)						
16	sonstige haushaltswirksame Auszahlungen	-37.751,80	-35.000,00	-42.300,00	-42.400,00	-42.500,00	-43.000,00
17	= Summe d. Ausz. aus lfd. Verwaltungstätigkeit	-1.415.120,74	-1.478.400,00	-1.721.900,00	-1.739.500,00	-1.769.400,00	-1.840.400,00
18	Saldo aus lfd. Verwaltungstätigkeit (S. Einz. abz. S. Ausz. aus lfd. Verw.tät.)	-668.449,87	-635.200,00	-871.800,00	-882.400,00	-892.200,00	-943.100,00
	Einzahlungen für Investitionstätigkeit	-59.757,38					
19	Zuwendungen für Investitionstätigkeit						
20	Beiträge u.ä. Entgelte für Investitionstätig.						
21	Veräußerung von Sachvermögen						
22	Veräußerung von Finanzvermögensanlagen						
23	sonstige Investitionstätigkeit						
24	= Summe d. Einz. für Investitionstätigkeit						
	Auszahlungen für Investitionstätigkeit	-59.757,38					
25	Erwerb von Grundstücken und Gebäuden						
26	Baumaßnahmen	-1.499.678,04					
27	Erwerb von beweglichem Sachvermögen	-104.339,19	-159.000,00	-266.000,00			
28	Erwerb von Finanzvermögensanlagen						
29	Aktivierbare Zuwendungen						
30	sonstige Investitionstätigkeit						
31	= Summe d. Ausz. für Investitionstätigkeit	-1.604.017,23	-159.000,00	-266.000,00			
32	Saldo aus Investitionstätigkeit (S. Einz. abz. S. Ausz. aus lfd. Inv.-tät.)	-1.604.017,23	-159.000,00	-266.000,00			
33	Finanzmittel-Überschuss/-Fehlbetrag (Summe 18 und 32)	-2.272.467,10	-794.200,00	-1.137.800,00	-882.400,00	-892.200,00	-943.100,00
	Ein-, Auszahlungen aus Finanzierungstätigkeit	-59.757,38					
34	Einz.; Aufn. v. Kred. u. inneren Darl.						
35	Ausz.; Tilg. v. Kred. u. Rückz. v. inn. Darl.						
36	Saldo aus Finanzierungstätigkeit						
37	Finanzmittelveränderung (Summe 33 und 36)	-2.272.467,10	-794.200,00	-1.137.800,00	-882.400,00	-892.200,00	-943.100,00

Haushaltplan 2024

Investitionen Produkt 57.3.01 Bauhof						
Stadt Bad Nenndorf						
Nr. Bezeichnung	Jahres- ergebnis 2022	Ansatz 2023	Ansatz 2024	Finanzplan 2025	Finanzplan 2026	Finanzplan 2027
> 1.000 € Oberhalb der festgelegten Wertgrenze						
01.17.011 Neubau Bauhof 2600 26. Baumaßnahmen	-1.499.678,04 -1.499.678,04					
01.21.006 Fahrzeug-/Anhängerbeschaffungen 2700 27. Erwerb von beweglichem Sachvermögen	-17.100,00 -17.100,00	-41.500,00 -41.500,00				
01.21.008 Laubblasegerät 2700 27. Erwerb von beweglichem Sachvermögen	-6.687,80 -6.687,80					
01.21.009 Mähraupe 2700 27. Erwerb von beweglichem Sachvermögen	-12.001,15 -12.001,15					
01.21.010 Inventar Werkstatt, Lager, Verwaltung 2700 27. Erwerb von beweglichem Sachvermögen	-3.035,93 -3.035,93	-10.000,00 -10.000,00	-12.500,00 -12.500,00			
01.21.011 Maschinen-/Gerätebeschaffungen 2700 27. Erwerb von beweglichem Sachvermögen	-5.014,31 -5.014,31	-64.500,00 -64.500,00	-16.500,00 -16.500,00			
01.22.002 Aufsitzmäher Grillo 2700 27. Erwerb von beweglichem Sachvermögen	-60.500,00 -60.500,00					
01.23.015 Sinkkastenreiniger mit Aufnahme für Radlader 2700 27. Erwerb von beweglichem Sachvermögen		-24.500,00 -24.500,00				
01.23.016 Software Bauhof inkl. mobilen Endgeräten 2700 27. Erwerb von beweglichem Sachvermögen		-18.500,00 -18.500,00				
01.24.005 Multicar Bauhof 2700 27. Erwerb von beweglichem Sachvermögen			-197.500,00 -197.500,00			
01.24.006 Tanksystem Bauhof 2700 27. Erwerb von beweglichem Sachvermögen			-39.500,00 -39.500,00			
Summe	-1.604.017,23	-159.000,00	-266.000,00			

Haushaltplan 2024

Produktbeschreibung 57.3.02 Anschlagssäulen, Plakattafeln und sonstige Werbeeinrichtungen

Stadt Bad Nenndorf

Produktbereich	57.	Wirtschaft und Tourismus
Produktgruppe	57.3	Allgemeine Einrichtungen und Unternehmen
Produkt	57.3.02	Anschlagssäulen, Plakattafeln und sonstige Werbeeinrichtungen

Kurzbeschreibung

Gestattung gegen Entgelt zum Aufstellen von verschiedenen Werbeanlagen auf gemeindeeigenen Grundstücken.
Anschaffung und Unterhaltung von Plakattafeln.

Rechtsgrundlage

Ratsbeschluss, freiwillige Aufgabe, Gestattungsverträge

Zielgruppen

Einwohner/innen
Touristen

Leistungen

Haushaltplan 2024

Teilergebnis 57.3.02 Anschlagssäulen, Plakattafeln und sonstige Werbeeinrichtungen

Stadt Bad Nenndorf

Nr.	Bezeichnung	Ergebnis 2022	Ansatz 2023	Ansatz 2024	Plan 2025	Plan 2026	Plan 2027
	Ordentliche Erträge						
01	Steuern und ähnliche Abgaben						
02	Zuwendungen und allgemeine Umlagen (außer für Investitionstätigkeit)						
03	Auflösungserträge aus Sonderposten						
04	sonstige Transfererträge						
05	öffentlich-rechtliche Entgelte (außer Beitr. u. ähnl. Entg. für Inv.-tätigkeit)						
06	privatrechtliche Entgelte	-290,09	-400,00				
07	Kostenerstattungen und Kostenumlagen						
08	Zinsen und ähnliche Finanzerträge						
09	aktivierte Eigenleistungen						
10	Bestandsveränderungen						
11	sonstige ordentliche Erträge						
12	= Summe ordentliche Erträge	-290,09	-400,00				
	Ordentliche Aufwendungen						
13	Aufwendungen für aktives Personal						
14	Aufwendungen für Versorgung						
15	Aufwendungen für Sach- und Dienstleistungen						
16	Abschreibungen						
17	Zinsen und ähnliche Aufwendungen						
18	Transferaufwendungen						
19	sonstige ordentliche Aufwendungen						
20	= Summe ordentliche Aufwendungen						
21	ordentliches Ergebnis (ordentliche Erträge abzüglich ordentliche Aufwendungen)	-290,09	-400,00				
22	außerordentliche Erträge						
23	außerordentliche Aufwendungen						
24	außerordentliches Ergebnis (außerord. Erträge abzüglich außerord. Aufwendungen)						
25	Jahresergebnis (Saldo aus dem ordentlichen und dem außerordentlichen Ergebnis)	-290,09	-400,00				
26	Erträge aus internen Leistungsbeziehungen						
27	Aufwendungen aus internen Leistungsbeziehungen						
28	Saldo aus internen Leistungsbeziehungen						
29	Ergebnis unt. Berücks. d. Int. Leistungsbeziehungen	-290,09	-400,00				

Haushaltplan 2024

Teilfinanzergebnis 57.3.02 Anschlagsäulen, Plakattafeln und sonstige Werbeeinrichtungen

Stadt Bad Nenndorf

Nr.	Bezeichnung	Ergebnis 2022	Ansatz 2023	Ansatz 2024	Plan 2025	Plan 2026	Plan 2027
	Einzahlungen aus laufender Verwaltungstätigkeit						
01	Steuern und ähnliche Abgaben						
02	Zuwendungen und allgemeine Umlagen (außer für Investitionstätigkeit)						
03	sonstige Transfereinzahlungen						
04	öffentlich-rechtliche Entgelte (außer Beitr. u. ähnl. Entg. für Inv.-tätigkeit)						
05	privatrechtliche Entgelte (außer für Investitionstätigkeit)	290,09	400,00				
06	Kostenerstattungen und Kostenumlagen (außer für Investitionstätigkeit)						
07	Zinsen und ähnliche Einzahlungen						
08	Einz. a. d. Veräußerung geringwert. VermGG						
09	sonstige haushaltswirksame Einzahlungen						
10	= Summe d. Einz. aus lfd. Verwaltungstätigkeit	290,09	400,00				
	Auszahlungen aus laufender Verwaltungstätigkeit						
11	Auszahlungen für aktives Personal						
12	Auszahlungen für Versorgung						
13	Auszahlungen für Sach- und Dienstleistungen						
14	Zinsen und ähnliche Auszahlungen						
15	Transferauszahlungen (außer für Investitionstätigkeit)						
16	sonstige haushaltswirksame Auszahlungen						
17	= Summe d. Ausz. aus lfd. Verwaltungstätigkeit						
18	Saldo aus lfd. Verwaltungstätigkeit (S. Einz. abz. S. Ausz. aus lfd. Verw.tät.)	290,09	400,00				
	Einzahlungen für Investitionstätigkeit						
19	Zuwendungen für Investitionstätigkeit						
20	Beiträge u.ä. Entgelte für Investitionstätigkeit						
21	Veräußerung von Sachvermögen						
22	Veräußerung von Finanzvermögensanlagen						
23	sonstige Investitionstätigkeit						
24	= Summe d. Einz. für Investitionstätigkeit						
	Auszahlungen für Investitionstätigkeit						
25	Erwerb von Grundstücken und Gebäuden						
26	Baumaßnahmen						
27	Erwerb von beweglichem Sachvermögen						
28	Erwerb von Finanzvermögensanlagen						
29	Aktivierbare Zuwendungen						
30	sonstige Investitionstätigkeit						
31	= Summe d. Ausz. für Investitionstätigkeit						
32	Saldo aus Investitionstätigkeit (S. Einz. abz. S. Ausz. aus lfd. Inv.-tät.)						
33	Finanzmittel-Überschuss/-Fehlbetrag (Summe 18 und 32)	290,09	400,00				
	Ein-, Auszahlungen aus Finanzierungstätigkeit						
34	Einz.; Aufn. v. Kred. u. inneren Darl.						
35	Ausz.; Tilg. v. Kred. u. Rückz. v. inn. Darl.						
36	Saldo aus Finanzierungstätigkeit						
37	Finanzmittelveränderung (Summe 33 und 36)	290,09	400,00				

Haushaltplan 2024

Produktbeschreibung 57.5.02 Förderung BgA Kurbetriebe und der Kur- und Tourismus GmbH		
Stadt Bad Nenndorf		
Produktbereich	57.	Wirtschaft und Tourismus
Produktgruppe	57.5	Tourismus
Produkt	57.5.02	Förderung BgA Kurbetriebe und der Kur- und Tourismus GmbH
Kurzbeschreibung		
Erhebung von Fremdenverkehrsbeiträgen sowie Leistungen als Verlustausgleich an den BgA "Kurbetriebe".		
Rechtsgrundlage		
Ratsbeschluss, NKomVG, NKAG, Fremdenverkehrsbeitragssatzung		
Zielgruppen		
Selbstständig tätige Personen, die der Fremdenverkehrsbeitragspflicht unterliegen. Einwohner/innen Touristen		
Leistungen		
Fremdenverkehrsbeiträge Verlustausgleich BgA Zuschuss für Veranstaltungen KurT		

Haushaltplan 2024

Teilergebnis 57.5.02 Förderung BgA Kurbetriebe und der Kur- und Tourismus GmbH

Stadt Bad Nenndorf

Nr.	Bezeichnung	Ergebnis 2022	Ansatz 2023	Ansatz 2024	Plan 2025	Plan 2026	Plan 2027
	Ordentliche Erträge						
01	Steuern und ähnliche Abgaben						
02	Zuwendungen und allgemeine Umlagen (außer für Investitionstätigkeit)		-207.500,00	-207.200,00	-207.500,00	-207.500,00	-207.500,00
03	Auflösungserträge aus Sonderposten						
04	sonstige Transfererträge						
05	öffentlich-rechtliche Entgelte (außer Beitr. u. ähnl. Entg. für Inv.-tätigkeit)						
06	privatrechtliche Entgelte						
07	Kostenerstattungen und Kostenumlagen	-207.500,00					
08	Zinsen und ähnliche Finanzerträge						
09	aktivierte Eigenleistungen						
10	Bestandsveränderungen						
11	sonstige ordentliche Erträge						
12	= Summe ordentliche Erträge	-207.500,00	-207.500,00	-207.200,00	-207.500,00	-207.500,00	-207.500,00
	Ordentliche Aufwendungen						
13	Aufwendungen für aktives Personal						
14	Aufwendungen für Versorgung						
15	Aufwendungen für Sach- und Dienstleistungen						
16	Abschreibungen						
17	Zinsen und ähnliche Aufwendungen						
18	Transferaufwendungen	2.350.500,00	1.891.900,00	3.139.500,00	2.720.000,00	2.730.000,00	2.740.000,00
19	sonstige ordentliche Aufwendungen						
20	= Summe ordentliche Aufwendungen	2.350.500,00	1.891.900,00	3.139.500,00	2.720.000,00	2.730.000,00	2.740.000,00
21	ordentliches Ergebnis (ordentliche Erträge abzüglich ordentliche Aufwendungen)	2.143.000,00	1.684.400,00	2.932.300,00	2.512.500,00	2.522.500,00	2.532.500,00
22	außerordentliche Erträge						
23	außerordentliche Aufwendungen						
24	außerordentliches Ergebnis (außerord. Erträge abzüglich außerord. Aufwendungen)						
25	Jahresergebnis (Saldo aus dem ordentlichen und dem außerordentlichen Ergebnis)	2.143.000,00	1.684.400,00	2.932.300,00	2.512.500,00	2.522.500,00	2.532.500,00
26	Erträge aus internen Leistungsbeziehungen						
27	Aufwendungen aus internen Leistungsbeziehungen						
28	Saldo aus internen Leistungsbeziehungen						
29	Ergebnis unt. Berücks. d. Int. Leistungsbeziehungen	2.143.000,00	1.684.400,00	2.932.300,00	2.512.500,00	2.522.500,00	2.532.500,00

Haushaltplan 2024

Teilfinanzergebnis 57.5.02 Förderung BgA Kurbetriebe und der Kur- und Tourismus GmbH

Stadt Bad Nenndorf

Nr.	Bezeichnung	Ergebnis 2022	Ansatz 2023	Ansatz 2024	Plan 2025	Plan 2026	Plan 2027
	Einzahlungen aus laufender Verwaltungstätigkeit						
01	Steuern und ähnliche Abgaben						
02	Zuwendungen und allgemeine Umlagen (außer für Investitionstätigkeit)		207.500,00	207.200,00	207.500,00	207.500,00	207.500,00
03	sonstige Transfereinzahlungen						
04	öffentlich-rechtliche Entgelte (außer Beitr. u. ähnl. Entg. für Inv.-tätigkeit)						
05	privatrechtliche Entgelte (außer für Investitionstätigkeit)						
06	Kostenerstattungen und Kostenumlagen (außer für Investitionstätigkeit)	207.500,00					
07	Zinsen und ähnliche Einzahlungen						
08	Einz. a. d. Veräußerung geringwert. VermGG						
09	sonstige haushaltswirksame Einzahlungen						
10	= Summe d. Einz. aus lfd. Verwaltungstätigkeit	207.500,00	207.500,00	207.200,00	207.500,00	207.500,00	207.500,00
	Auszahlungen aus laufender Verwaltungstätigkeit						
11	Auszahlungen für aktives Personal						
12	Auszahlungen für Versorgung						
13	Auszahlungen für Sach- und Dienstleistungen						
14	Zinsen und ähnliche Auszahlungen						
15	Transferauszahlungen (außer für Investitionstätigkeit)	-1.221.000,00	-1.891.900,00	-3.139.500,00	-2.720.000,00	-2.730.000,00	-2.740.000,00
16	sonstige haushaltswirksame Auszahlungen	-1.396.300,00					
17	= Summe d. Ausz. aus lfd. Verwaltungstätigkeit	-2.617.300,00	-1.891.900,00	-3.139.500,00	-2.720.000,00	-2.730.000,00	-2.740.000,00
18	Saldo aus lfd. Verwaltungstätigkeit (S. Einz. abz. S. Ausz. aus lfd. Verw.tät.)	-2.409.800,00	-1.684.400,00	-2.932.300,00	-2.512.500,00	-2.522.500,00	-2.532.500,00
	Einzahlungen für Investitionstätigkeit						
19	Zuwendungen für Investitionstätigkeit						
20	Beiträge u.ä. Entgelte für Investitionstätigkeit						
21	Veräußerung von Sachvermögen						
22	Veräußerung von Finanzvermögensanlagen						
23	sonstige Investitionstätigkeit						
24	= Summe d. Einz. für Investitionstätigkeit						
	Auszahlungen für Investitionstätigkeit						
25	Erwerb von Grundstücken und Gebäuden						
26	Baumaßnahmen						
27	Erwerb von beweglichem Sachvermögen						
28	Erwerb von Finanzvermögensanlagen		-750.000,00	-1.100.000,00			
29	Aktivierbare Zuwendungen	-1.645.200,00	-2.630.200,00	-9.495.100,00			
30	sonstige Investitionstätigkeit						
31	= Summe d. Ausz. für Investitionstätigkeit	-1.645.200,00	-3.380.200,00	-10.595.100,00			
32	Saldo aus Investitionstätigkeit (S. Einz. abz. S. Ausz. aus lfd. Inv.-tät.)	-1.645.200,00	-3.380.200,00	-10.595.100,00			
33	Finanzmittel-Überschuss/-Fehlbetrag (Summe 18 und 32)	-4.055.000,00	-5.064.600,00	-13.527.400,00	-2.512.500,00	-2.522.500,00	-2.532.500,00
	Einz., Auszahlungen aus Finanzierungstätigkeit						
34	Einz.; Aufn. v. Kred. u. inneren Darl.						
35	Ausz.; Tilg. v. Kred. u. Rückz. v. inn. Darl.						
36	Saldo aus Finanzierungstätigkeit						
37	Finanzmittelveränderung (Summe 33 und 36)	-4.055.000,00	-5.064.600,00	-13.527.400,00	-2.512.500,00	-2.522.500,00	-2.532.500,00

Haushaltplan 2024

Investitionen Produkt 57.5.02 Förderung BgA Kurbetriebe und der Kur- und Tourismus GmbH

Stadt Bad Nenndorf

Nr. Bezeichnung	Jahres- ergebnis 2022	Ansatz 2023	Ansatz 2024	Finanzplan 2025	Finanzplan 2026	Finanzplan 2027
> 1.000 € Oberhalb der festgelegten Wertgrenze						
01.21.017 Investitionszuschuss BgA 2900 29. Aktivierbare Zuwendungen	-1.645.200,00 -1.645.200,00	-2.630.200,00 -2.630.200,00	-9.495.100,00 -9.495.100,00			
01.22.014 Ausleihung LAGA BN gGmbH 2800 28. Erwerb von Finanzvermögensanlagen		-750.000,00 -750.000,00	-1.100.000,00 -1.100.000,00			
Summe	-1.645.200,00	-3.380.200,00	-10.595.100,00			

Haushaltplan 2024

Produktbeschreibung 57.5.03 Allgemeine Förderung des Fremdenverkehrs

Stadt Bad Nenndorf

Produktbereich	57.	Wirtschaft und Tourismus
Produktgruppe	57.5	Tourismus
Produkt	57.5.03	Allgemeine Förderung des Fremdenverkehrs

Kurzbeschreibung

Förderung von Maßnahmen, die dem Fremdenverkehr dienen.

Rechtsgrundlage

Ratsbeschluss, freiwillige Aufgabe

Zielgruppen

Einwohner/Innen
Touristen

Leistungen

Kosten für das Genehmigungsverfahren staatlich anerkannter Kurort
Weihnachtsbeleuchtung
Beitrag an Heilbäderverband Niedersachsen e.V.

Haushaltplan 2024

Teilergebnis 57.5.03 Allgemeine Förderung des Fremdenverkehrs

Stadt Bad Nenndorf

Nr.	Bezeichnung	Ergebnis 2022	Ansatz 2023	Ansatz 2024	Plan 2025	Plan 2026	Plan 2027
	Ordentliche Erträge						
01	Steuern und ähnliche Abgaben						
02	Zuwendungen und allgemeine Umlagen (außer für Investitionstätigkeit)						
03	Auflösungserträge aus Sonderposten						
04	sonstige Transfererträge						
05	öffentlich-rechtliche Entgelte (außer Beitr. u. ähnl. Entg. für Inv.-tätigkeit)						
06	privatrechtliche Entgelte						
07	Kostenerstattungen und Kostenumlagen	-2.895,50	-3.000,00	-3.000,00	-3.000,00	-3.000,00	-3.000,00
08	Zinsen und ähnliche Finanzerträge						
09	aktivierte Eigenleistungen						
10	Bestandsveränderungen						
11	sonstige ordentliche Erträge						
12	= Summe ordentliche Erträge	-2.895,50	-3.000,00	-3.000,00	-3.000,00	-3.000,00	-3.000,00
	Ordentliche Aufwendungen						
13	Aufwendungen für aktives Personal						
14	Aufwendungen für Versorgung						
15	Aufwendungen für Sach- und Dienstleistungen	7.751,74	3.000,00	5.500,00	5.500,00	5.500,00	5.500,00
16	Abschreibungen						
17	Zinsen und ähnliche Aufwendungen						
18	Transferaufwendungen	5.791,00	5.800,00	5.800,00	5.800,00	5.800,00	5.800,00
19	sonstige ordentliche Aufwendungen						
20	= Summe ordentliche Aufwendungen	13.542,74	8.800,00	11.300,00	11.300,00	11.300,00	11.300,00
21	ordentliches Ergebnis (ordentliche Erträge abzüglich ordentliche Aufwendungen)	10.647,24	5.800,00	8.300,00	8.300,00	8.300,00	8.300,00
22	außerordentliche Erträge						
23	außerordentliche Aufwendungen						
24	außerordentliches Ergebnis (außerord. Erträge abzüglich außerord. Aufwendungen)						
25	Jahresergebnis (Saldo aus dem ordentlichen und dem außerordentlichen Ergebnis)	10.647,24	5.800,00	8.300,00	8.300,00	8.300,00	8.300,00
26	Erträge aus internen Leistungsbeziehungen						
27	Aufwendungen aus internen Leistungsbeziehungen	731,55	4.000,00	6.400,00	6.400,00	6.400,00	6.400,00
28	Saldo aus internen Leistungsbeziehungen	731,55	4.000,00	6.400,00	6.400,00	6.400,00	6.400,00
29	Ergebnis unt. Berücks. d. Int. Leistungsbeziehungen	11.378,79	9.800,00	14.700,00	14.700,00	14.700,00	14.700,00

Haushaltplan 2024

Teilfinanzergebnis 57.5.03 Allgemeine Förderung des Fremdenverkehrs

Stadt Bad Nenndorf

Nr.	Bezeichnung	Ergebnis 2022	Ansatz 2023	Ansatz 2024	Plan 2025	Plan 2026	Plan 2027
	Einzahlungen aus laufender Verwaltungstätigkeit						
01	Steuern und ähnliche Abgaben						
02	Zuwendungen und allgemeine Umlagen (außer für Investitionstätigkeit)						
03	sonstige Transfereinzahlungen						
04	öffentlich-rechtliche Entgelte (außer Beitr. u. ähnl. Entg. für Inv.-tätigkeit)						
05	privatrechtliche Entgelte (außer für Investitionstätigkeit)						
06	Kostenerstattungen und Kostenumlagen (außer für Investitionstätigkeit)	2.895,50	3.000,00	3.000,00	3.000,00	3.000,00	3.000,00
07	Zinsen und ähnliche Einzahlungen						
08	Einz. a. d. Veräußerung geringwert. VermGG						
09	sonstige haushaltswirksame Einzahlungen						
10	= Summe d. Einz. aus lfd. Verwaltungstätigkeit	2.895,50	3.000,00	3.000,00	3.000,00	3.000,00	3.000,00
	Auszahlungen aus laufender Verwaltungstätigkeit						
11	Auszahlungen für aktives Personal						
12	Auszahlungen für Versorgung						
13	Auszahlungen für Sach- und Dienstleistungen	-7.751,74	-3.000,00	-5.500,00	-5.500,00	-5.500,00	-5.500,00
14	Zinsen und ähnliche Auszahlungen						
15	Transferauszahlungen (außer für Investitionstätigkeit)	-5.791,00	-5.800,00	-5.800,00	-5.800,00	-5.800,00	-5.800,00
16	sonstige haushaltswirksame Auszahlungen						
17	= Summe d. Ausz. aus lfd. Verwaltungstätigkeit	-13.542,74	-8.800,00	-11.300,00	-11.300,00	-11.300,00	-11.300,00
18	Saldo aus lfd. Verwaltungstätigkeit (S. Einz. abz. S. Ausz. aus lfd. Verw.tät.)	-10.647,24	-5.800,00	-8.300,00	-8.300,00	-8.300,00	-8.300,00
	Einzahlungen für Investitionstätigkeit						
19	Zuwendungen für Investitionstätigkeit						
20	Beiträge u.ä. Entgelte für Investitionstätigkeit						
21	Veräußerung von Sachvermögen						
22	Veräußerung von Finanzvermögensanlagen						
23	sonstige Investitionstätigkeit						
24	= Summe d. Einz. für Investitionstätigkeit						
	Auszahlungen für Investitionstätigkeit						
25	Erwerb von Grundstücken und Gebäuden						
26	Baumaßnahmen						
27	Erwerb von beweglichem Sachvermögen						
28	Erwerb von Finanzvermögensanlagen						
29	Aktivierbare Zuwendungen						
30	sonstige Investitionstätigkeit						
31	= Summe d. Ausz. für Investitionstätigkeit						
32	Saldo aus Investitionstätigkeit (S. Einz. abz. S. Ausz. aus lfd. Inv.-tät.)						
33	Finanzmittel-Überschuss/-Fehlbetrag (Summe 18 und 32)	-10.647,24	-5.800,00	-8.300,00	-8.300,00	-8.300,00	-8.300,00
	Einz., Auszahlungen aus Finanzierungstätigkeit						
34	Einz.; Aufn. v. Kred. u. inneren Darl.						
35	Ausz.; Tilg. v. Kred. u. Rückz. v. inn. Darl.						
36	Saldo aus Finanzierungstätigkeit						
37	Finanzmittelveränderung (Summe 33 und 36)	-10.647,24	-5.800,00	-8.300,00	-8.300,00	-8.300,00	-8.300,00

Haushaltplan 2024

Produktbeschreibung 61.1.02 Gemeindesteuern, Steueranteile, Umlagen

Stadt Bad Nenndorf

Produktbereich	61.	Allgemeine Finanzwirtschaft
Produktgruppe	61.1	Steuern, allgemeine Zuweisungen, allgemeine Umlagen
Produkt	61.1.02	Gemeindesteuern, Steueranteile, Umlagen

Kurzbeschreibung

Grundsteuer A und B, Hundesteuer, Gewerbesteuer, Vergnügungssteuer.
Gemeindeanteil an der Einkommensteuer und der Umsatzsteuer.
Gewerbesteuerumlage.
Kreisumlage.
Samtgemeindeumlage.

Rechtsgrundlage

AO, GrStG, GewStG, NKAG, FAG, EStG, UStG, GG, Ratsbeschluss, Satzungen

Zielgruppen

Abgabepflichtige, Landkreis Schaumburg, Rat

Leistungen

Haushaltplan 2024

Teilergebnis 61.1.02 Gemeindesteuern, Steueranteile, Umlagen

Stadt Bad Nenndorf

Nr.	Bezeichnung	Ergebnis 2022	Ansatz 2023	Ansatz 2024	Plan 2025	Plan 2026	Plan 2027
	Ordentliche Erträge						
01	Steuern und ähnliche Abgaben	-15.697.976,02	-14.041.600,00	-13.027.700,00	-13.348.600,00	-13.872.600,00	-14.390.000,00
02	Zuwendungen und allgemeine Umlagen (außer für Investitionstätigkeit)	-28.264,00					
03	Auflösungserträge aus Sonderposten						
04	sonstige Transfererträge						
05	öffentlich-rechtliche Entgelte (außer Beitr. u. ähnl. Entg. für Inv.-tätigkeit)						
06	privatrechtliche Entgelte						
07	Kostenerstattungen und Kostenumlagen						
08	Zinsen und ähnliche Finanzerträge	-1.710,25	-3.000,00	-3.000,00	-3.000,00	-3.000,00	-3.000,00
09	aktivierte Eigenleistungen						
10	Bestandsveränderungen						
11	sonstige ordentliche Erträge						
12	= Summe ordentliche Erträge	-15.727.950,27	-14.044.600,00	-13.030.700,00	-13.351.600,00	-13.875.600,00	-14.393.000,00
	Ordentliche Aufwendungen						
13	Aufwendungen für aktives Personal						
14	Aufwendungen für Versorgung						
15	Aufwendungen für Sach- und Dienstleistungen						
16	Abschreibungen	2.655,87					
17	Zinsen und ähnliche Aufwendungen	471,25	21.000,00	21.000,00	21.000,00	21.000,00	21.000,00
18	Transferaufwendungen	11.092.059,00	12.523.700,00	10.814.600,00	11.123.600,00	11.674.900,00	12.135.800,00
19	sonstige ordentliche Aufwendungen						
20	= Summe ordentliche Aufwendungen	11.095.186,12	12.544.700,00	10.835.600,00	11.144.600,00	11.695.900,00	12.156.800,00
21	ordentliches Ergebnis (ordentliche Erträge abzüglich ordentliche Aufwendungen)	-4.632.764,15	-1.499.900,00	-2.195.100,00	-2.207.000,00	-2.179.700,00	-2.236.200,00
22	außerordentliche Erträge						
23	außerordentliche Aufwendungen						
24	außerordentliches Ergebnis (außerord. Erträge abzüglich außerord. Aufwendungen)						
25	Jahresergebnis (Saldo aus dem ordentlichen und dem außerordentlichen Ergebnis)	-4.632.764,15	-1.499.900,00	-2.195.100,00	-2.207.000,00	-2.179.700,00	-2.236.200,00
26	Erträge aus internen Leistungsbeziehungen						
27	Aufwendungen aus internen Leistungsbeziehungen						
28	Saldo aus internen Leistungsbeziehungen						
29	Ergebnis unt. Berücks. d. Int. Leistungsbeziehungen	-4.632.764,15	-1.499.900,00	-2.195.100,00	-2.207.000,00	-2.179.700,00	-2.236.200,00

Haushaltplan 2024

Teilfinanzergebnis 61.1.02 Gemeindesteuern, Steueranteile, Umlagen

Stadt Bad Nenndorf

Nr.	Bezeichnung	Ergebnis 2022	Ansatz 2023	Ansatz 2024	Plan 2025	Plan 2026	Plan 2027
	Einzahlungen aus laufender Verwaltungstätigkeit						
01	Steuern und ähnliche Abgaben	15.243.048,22	14.041.600,00	13.027.700,00	13.348.600,00	13.872.600,00	14.390.000,00
02	Zuwendungen und allgemeine Umlagen (außer für Investitionstätigkeit)	28.264,00					
03	sonstige Transfereinzahlungen						
04	öffentlich-rechtliche Entgelte (außer Beitr. u. ähnl. Entg. für Inv.-tätigkeit)						
05	privatrechtliche Entgelte (außer für Investitionstätigkeit)						
06	Kostenerstattungen und Kostenumlagen (außer für Investitionstätigkeit)						
07	Zinsen und ähnliche Einzahlungen	7.206,25	3.000,00	3.000,00	3.000,00	3.000,00	3.000,00
08	Einz. a. d. Veräußerung geringwert. VermGG						
09	sonstige haushaltswirksame Einzahlungen						
10	= Summe d. Einz. aus lfd. Verwaltungstätigkeit	15.278.518,47	14.044.600,00	13.030.700,00	13.351.600,00	13.875.600,00	14.393.000,00
	Auszahlungen aus laufender Verwaltungstätigkeit						
11	Auszahlungen für aktives Personal						
12	Auszahlungen für Versorgung						
13	Auszahlungen für Sach- und Dienstleistungen						
14	Zinsen und ähnliche Auszahlungen	-471,25	-21.000,00	-21.000,00	-21.000,00	-21.000,00	-21.000,00
15	Transferauszahlungen (außer für Investitionstätigkeit)	-10.566.191,00	-12.523.700,00	-10.814.600,00	-11.123.600,00	-11.674.900,00	-12.135.800,00
16	sonstige haushaltswirksame Auszahlungen						
17	= Summe d. Ausz. aus lfd. Verwaltungstätigkeit	-10.566.662,25	-12.544.700,00	-10.835.600,00	-11.144.600,00	-11.695.900,00	-12.156.800,00
18	Saldo aus lfd. Verwaltungstätigkeit (S. Einz. abz. S. Ausz. aus lfd. Verw.tät.)	4.711.856,22	1.499.900,00	2.195.100,00	2.207.000,00	2.179.700,00	2.236.200,00
	Einzahlungen für Investitionstätigkeit	-446.775,93					
19	Zuwendungen für Investitionstätigkeit						
20	Beiträge u.ä. Entgelte für Investitionstätigkeit						
21	Veräußerung von Sachvermögen						
22	Veräußerung von Finanzvermögensanlagen						
23	sonstige Investitionstätigkeit						
24	= Summe d. Einz. für Investitionstätigkeit						
	Auszahlungen für Investitionstätigkeit	-446.775,93					
25	Erwerb von Grundstücken und Gebäuden						
26	Baumaßnahmen						
27	Erwerb von beweglichem Sachvermögen						
28	Erwerb von Finanzvermögensanlagen						
29	Aktivierbare Zuwendungen						
30	sonstige Investitionstätigkeit						
31	= Summe d. Ausz. für Investitionstätigkeit						
32	Saldo aus Investitionstätigkeit (S. Einz. abz. S. Ausz. aus lfd. Inv.-tät.)						
33	Finanzmittel-Überschuss/-Fehlbetrag (Summe 18 und 32)	4.711.856,22	1.499.900,00	2.195.100,00	2.207.000,00	2.179.700,00	2.236.200,00
	Ein-, Auszahlungen aus Finanzierungstätigkeit	-446.775,93					
34	Einz.; Aufn. v. Kred. u. inneren Darl.						
35	Ausz.; Tilg. v. Kred. u. Rückz. v. inn. Darl.						
36	Saldo aus Finanzierungstätigkeit						
37	Finanzmittelveränderung (Summe 33 und 36)	4.711.856,22	1.499.900,00	2.195.100,00	2.207.000,00	2.179.700,00	2.236.200,00

Haushaltplan 2024

Produktbeschreibung 61.2.01 Kredite

Stadt Bad Nenndorf

Produktbereich	61.	Allgemeine Finanzwirtschaft
Produktgruppe	61.2	Sonstige allgemeine Finanzwirtschaft
Produkt	61.2.01	Kredite

Kurzbeschreibung

Kredite, Kreditbeschaffungskosten, Zinsen für Kredite.
Schuldendienst.

Rechtsgrundlage

GemHKVO, NKomVG, Kreditrichtlinien,
Haushaltssatzung, Ratsbeschluss

Zielgruppen

Rat, Kreditinstitute, Produktverantwortliche.

Leistungen

Zinsaufwendungen
Schuldendienst

Haushaltplan 2024

Teilergebnis 61.2.01 Kredite

Stadt Bad Nenndorf

Nr.	Bezeichnung	Ergebnis 2022	Ansatz 2023	Ansatz 2024	Plan 2025	Plan 2026	Plan 2027
	Ordentliche Erträge						
01	Steuern und ähnliche Abgaben						
02	Zuwendungen und allgemeine Umlagen (außer für Investitionstätigkeit)						
03	Auflösungserträge aus Sonderposten						
04	sonstige Transfererträge						
05	öffentlich-rechtliche Entgelte (außer Beitr. u. ähnl. Entg. für Inv.-tätigkeit)						
06	privatrechtliche Entgelte						
07	Kostenerstattungen und Kostenumlagen						
08	Zinsen und ähnliche Finanzerträge						
09	aktivierte Eigenleistungen						
10	Bestandsveränderungen						
11	sonstige ordentliche Erträge						
12	= Summe ordentliche Erträge						
	Ordentliche Aufwendungen						
13	Aufwendungen für aktives Personal						
14	Aufwendungen für Versorgung						
15	Aufwendungen für Sach- und Dienstleistungen						
16	Abschreibungen						
17	Zinsen und ähnliche Aufwendungen	86.227,94	100.000,00	473.500,00	835.700,00	1.102.500,00	1.099.200,00
18	Transferaufwendungen						
19	sonstige ordentliche Aufwendungen						
20	= Summe ordentliche Aufwendungen	86.227,94	100.000,00	473.500,00	835.700,00	1.102.500,00	1.099.200,00
21	ordentliches Ergebnis (ordentliche Erträge abzüglich ordentliche Aufwendungen)	86.227,94	100.000,00	473.500,00	835.700,00	1.102.500,00	1.099.200,00
22	außerordentliche Erträge						
23	außerordentliche Aufwendungen						
24	außerordentliches Ergebnis (außerord. Erträge abzüglich außerord. Aufwendungen)						
25	Jahresergebnis (Saldo aus dem ordentlichen und dem außerordentlichen Ergebnis)	86.227,94	100.000,00	473.500,00	835.700,00	1.102.500,00	1.099.200,00
26	Erträge aus internen Leistungsbeziehungen						
27	Aufwendungen aus internen Leistungsbeziehungen						
28	Saldo aus internen Leistungsbeziehungen						
29	Ergebnis unt. Berücks. d. Int. Leistungsbeziehungen	86.227,94	100.000,00	473.500,00	835.700,00	1.102.500,00	1.099.200,00

Haushaltplan 2024

Teilfinanzergebnis 61.2.01 Kredite

Stadt Bad Nenndorf

Nr.	Bezeichnung	Ergebnis 2022	Ansatz 2023	Ansatz 2024	Plan 2025	Plan 2026	Plan 2027
	Einzahlungen aus laufender Verwaltungstätigkeit						
01	Steuern und ähnliche Abgaben						
02	Zuwendungen und allgemeine Umlagen (außer für Investitionstätigkeit)						
03	sonstige Transfereinzahlungen						
04	öffentlich-rechtliche Entgelte (außer Beitr. u. ähnl. Entg. für Inv.-tätigkeit)						
05	privatrechtliche Entgelte (außer für Investitionstätigkeit)						
06	Kostenerstattungen und Kostenumlagen (außer für Investitionstätigkeit)						
07	Zinsen und ähnliche Einzahlungen						
08	Einz. a. d. Veräußerung geringwert. VermGG						
09	sonstige haushaltswirksame Einzahlungen						
10	= Summe d. Einz. aus lfd. Verwaltungstätigkeit						
	Auszahlungen aus laufender Verwaltungstätigkeit						
11	Auszahlungen für aktives Personal						
12	Auszahlungen für Versorgung						
13	Auszahlungen für Sach- und Dienstleistungen						
14	Zinsen und ähnliche Auszahlungen	-86.227,94	-100.000,00	-473.500,00	-835.700,00	-1.102.500,00	-1.099.200,00
15	Transferauszahlungen (außer für Investitionstätigkeit)						
16	sonstige haushaltswirksame Auszahlungen						
17	= Summe d. Ausz. aus lfd. Verwaltungstätigkeit	-86.227,94	-100.000,00	-473.500,00	-835.700,00	-1.102.500,00	-1.099.200,00
18	Saldo aus lfd. Verwaltungstätigkeit (S. Einz. abz. S. Ausz. aus lfd. Verw.tät.)	-86.227,94	-100.000,00	-473.500,00	-835.700,00	-1.102.500,00	-1.099.200,00
	Einzahlungen für Investitionstätigkeit						
19	Zuwendungen für Investitionstätigkeit						
20	Beiträge u.ä. Entgelte für Investitionstätigkeit						
21	Veräußerung von Sachvermögen						
22	Veräußerung von Finanzvermögensanlagen						
23	sonstige Investitionstätigkeit						
24	= Summe d. Einz. für Investitionstätigkeit						
	Auszahlungen für Investitionstätigkeit						
25	Erwerb von Grundstücken und Gebäuden						
26	Baumaßnahmen						
27	Erwerb von beweglichem Sachvermögen						
28	Erwerb von Finanzvermögensanlagen						
29	Aktivierbare Zuwendungen						
30	sonstige Investitionstätigkeit						
31	= Summe d. Ausz. für Investitionstätigkeit						
32	Saldo aus Investitionstätigkeit (S. Einz. abz. S. Ausz. aus lfd. Inv.-tät.)						
33	Finanzmittel-Überschuss/-Fehlbetrag (Summe 18 und 32)	-86.227,94	-100.000,00	-473.500,00	-835.700,00	-1.102.500,00	-1.099.200,00
	Einz., Auszahlungen aus Finanzierungstätigkeit						
34	Einz.; Aufn. v. Kred. u. inneren Darl.	2.100.000,00	9.940.000,00	11.703.500,00			
35	Ausz.; Tilg. v. Kred. u. Rückz. v. inn. Darl.	-343.613,88	-412.800,00	-603.300,00	-796.800,00	-955.200,00	-991.900,00
36	Saldo aus Finanzierungstätigkeit	1.756.386,12	9.527.200,00	11.100.200,00	-796.800,00	-955.200,00	-991.900,00
37	Finanzmittelveränderung (Summe 33 und 36)	1.670.158,18	9.427.200,00	10.626.700,00	-1.632.500,00	-2.057.700,00	-2.091.100,00

Haushaltplan 2024

Querschnitt Ergebnishaushalt							
Stadt Bad Nenndorf							
Produkt		Ordentliche Erträge	Ordentliches Ergebnis	Außerordentl. Erträge	Außerordentl. Aufwendungen	Außerordentl. Ergebnis	- Aufwendungen aus internen Leistungsbeziehungen
11.1.01	Verwaltungsleitung/Organe		134.300,00				
11.1.03	Innere Verwaltungsangelegenheiten	-7.000,00	3.000,00				
11.1.04	Liegenschaftsverwaltung	-200.000,00	-62.000,00				1.900,00
11.1.05	Einrichtungen für die gesamte Verwaltung bzw. Verwaltungsangehörigen		2.000,00				
11.1.07	Liegenschaftsverwaltung sonstiges Grundvermögen	-30.000,00	-18.000,00				
12.6.01	Brandschutz		300,00				
26.2.01	Musikpflege		1.300,00				
28.1.01	Heimat- und sonstige Kulturpflege		43.000,00				
31.5.02	Anderere soziale Einrichtungen		7.100,00				
31.5.03	Mehrgenerationenhaus	-3.500,00	29.900,00				2.600,00
35.1.01	Sonstige soziale Angelegenheiten		2.000,00				
36.2.01	Sonstige Jugendarbeit		4.000,00				
36.6.01	Spielplätze		12.800,00				63.000,00
41.4.01	Maßnahmen der Gesundheitspflege		600,00				
42.1.01	Förderung des Sports		16.100,00				
42.4.11	Sportanlage Riepen		19.500,00				9.900,00
42.4.12	Sportanlage Waltringhausen		3.500,00				2.400,00
42.4.14	Skateranlage	-4.800,00	10.900,00				1.800,00
42.4.15	Sporthalle VfL Bad Nenndorf		20.000,00				600,00
51.1.02	Bauleitplanung	-18.700,00	62.500,00				
51.1.03	Stadtsanierung und Dorferneuerung	-18.700,00	1.300,00				
52.3.01	Denkmalschutz und -pflege		500,00				13.200,00
53.1.01	Konzessionsabgabe Strom	-280.000,00	-280.000,00				
53.2.01	Konzessionsabgabe Gas	-55.000,00	-55.000,00				
53.5.01	Beteiligung an Versorgungsunternehmen	-45.700,00	-2.100,00				
54.1.03	Gemeindestraßen	-270.000,00	401.500,00				167.000,00
54.5.02	Straßenbeleuchtung	-8.000,00	77.000,00				
54.6.01	Bau, Betrieb und Unterhaltung der öffentl. Parkplätze						7.300,00
54.7.02	Verlustausgleich an Verein "Bürgerbus Bad Nenndorf"		2.500,00				
55.1.01	Parkanlagen und öffentl. Grünflächen		41.000,00				395.900,00
55.1.04	Aussichtsturm und Wanderwege	-3.600,00	13.100,00				23.500,00
55.1.05	Wohnmobilstellplatz	-2.000,00	7.700,00				200,00
55.2.01	Öffentliche Gewässer / Wasserbauliche Anlagen		82.000,00				20.400,00
55.4.01	Naturschutz und Landschaftspflege		31.000,00				73.600,00
55.5.01	Unterhaltung der Wirtschaftswege		17.500,00				39.000,00
57.1.01	Kosten der Wirtschaftsförderung		10.000,00				
57.3.01	Bauhof	-850.100,00	1.032.100,00				15.600,00
57.5.02	Förderung BgA Kurbetriebe und der Kur- und Tourismus GmbH	-207.200,00	2.932.300,00				
57.5.03	Allgemeine Förderung des Fremdenverkehrs	-3.000,00	8.300,00				6.400,00
61.1.02	Gemeindesteuern, Steueranteile, Umlagen	-13.030.700,00	-2.195.100,00				
61.2.01	Kredite		473.500,00				

Haushaltplan 2024

Querschnitt Finanzhaushalt

Stadt Bad Nenndorf

Produkt		Einzahlungen aus lfd. Verwaltungstät.	Auszahlungen aus lfd. Verwaltungstät.	Saldo aus lfd. Verwaltungstät.	Einzahlungen für Investitionstät.	Auszahlungen für Investitionstät.	Saldo aus Investitionstät.
11.1.01	Verwaltungsleitung/Organe		-134.300,00	-134.300,00			
11.1.03	Innere Verwaltungsangelegenheiten	7.000,00	-10.000,00	-3.000,00			
11.1.04	Liegenschaftsverwaltung	200.000,00	-135.500,00	64.500,00	390.000,00	-175.000,00	215.000,00
11.1.05	Einrichtungen für die gesamte Verwaltung bzw. Verwaltungsangehörigen		-2.000,00	-2.000,00			
11.1.07	Liegenschaftsverwaltung sonstiges Grundvermögen	30.000,00	-12.000,00	18.000,00		-100.000,00	-100.000,00
12.6.01	Brandschutz		-300,00	-300,00			
26.2.01	Musikpflege		-1.300,00	-1.300,00			
28.1.01	Heimat- und sonstige Kulturpflege		-43.000,00	-43.000,00			
31.5.02	Andere soziale Einrichtungen		-7.100,00	-7.100,00			
31.5.03	Mehrgenerationenhaus	3.500,00	-21.400,00	-17.900,00			
35.1.01	Sonstige soziale Angelegenheiten		-2.000,00	-2.000,00			
36.2.01	Sonstige Jugendarbeit		-4.000,00	-4.000,00			
36.6.01	Spielplätze		-12.800,00	-12.800,00			
41.4.01	Maßnahmen der Gesundheitspflege		-600,00	-600,00			
42.1.01	Förderung des Sports		-16.100,00	-16.100,00		-2.000,00	-2.000,00
42.4.11	Sportanlage Riepen		-16.500,00	-16.500,00			
42.4.12	Sportanlage Waltringhausen		-2.500,00	-2.500,00			
42.4.14	Skateranlage		-3.000,00	-3.000,00			
42.4.15	Sporthalle VfL Bad Nenndorf		-20.000,00	-20.000,00		-150.000,00	-150.000,00
51.1.02	Bauleitplanung	18.700,00	-81.200,00	-62.500,00			
51.1.03	Stadtsanierung und Dorferneuerung	18.700,00	-20.000,00	-1.300,00	1.856.600,00	-2.800.000,00	-943.400,00
52.3.01	Denkmalschutz und -pflege		-500,00	-500,00		-4.500,00	-4.500,00
53.1.01	Konzessionsabgabe Strom	280.000,00		280.000,00			
53.2.01	Konzessionsabgabe Gas	55.000,00		55.000,00			
53.5.01	Beteiligung an Versorgungsunternehmen	45.700,00	-43.600,00	2.100,00			
54.1.03	Gemeindestraßen		-221.500,00	-221.500,00	370.000,00	-5.000,00	365.000,00
54.5.02	Straßenbeleuchtung		-65.000,00	-65.000,00		-15.000,00	-15.000,00
54.7.02	Verlustausgleich an Verein "Bürgerbus Bad Nenndorf"		-2.500,00	-2.500,00			
55.1.01	Parkanlagen und öffentl. Grünflächen		-41.000,00	-41.000,00		-11.500,00	-11.500,00
55.1.04	Aussichtsturm und Wanderwege	3.600,00	-16.700,00	-13.100,00			
55.1.05	Wohnmobilstellplatz	2.000,00	-4.500,00	-2.500,00			
55.2.01	Öffentliche Gewässer / Wasserbauliche Anlagen		-82.000,00	-82.000,00			
55.4.01	Naturschutz und Landschaftspflege		-31.000,00	-31.000,00		-196.000,00	-196.000,00
55.5.01	Unterhaltung der Wirtschaftswege		-9.500,00	-9.500,00			
57.1.01	Kosten der Wirtschaftsförderung		-10.000,00	-10.000,00			
57.3.01	Bauhof	850.100,00	-1.721.900,00	-871.800,00		-266.000,00	-266.000,00
57.5.02	Förderung BgA Kurbetriebe und der Kur- und Tourismus GmbH	207.200,00	-3.139.500,00	-2.932.300,00		-10.595.100,00	-10.595.100,00
57.5.03	Allgemeine Förderung des Fremdenverkehrs	3.000,00	-11.300,00	-8.300,00			
61.1.02	Gemeindesteuern, Steueranteile, Umlagen	13.030.700,00	-10.835.600,00	2.195.100,00			
61.2.01	Kredite		-473.500,00	-473.500,00			