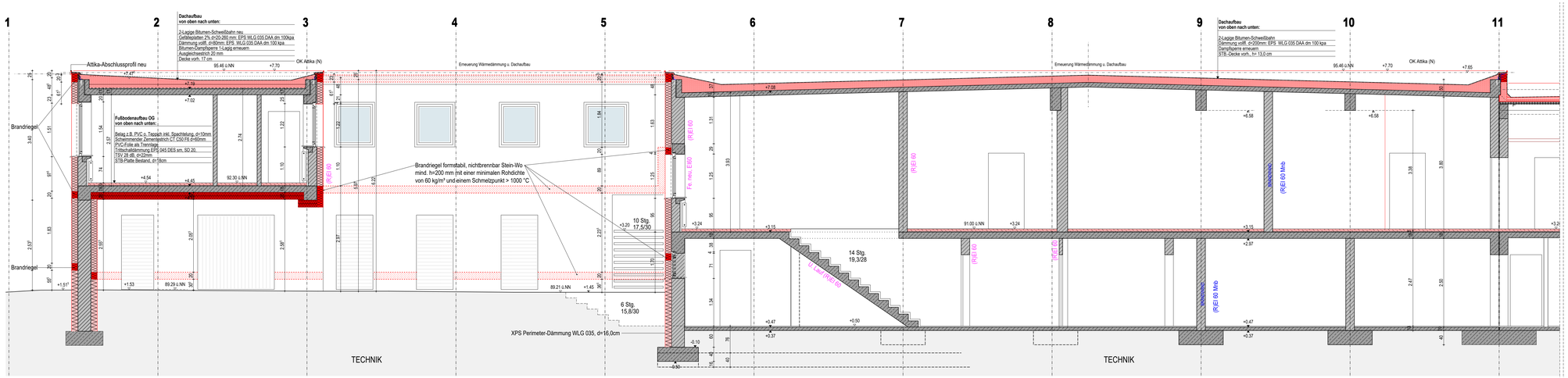

Schnitt S3

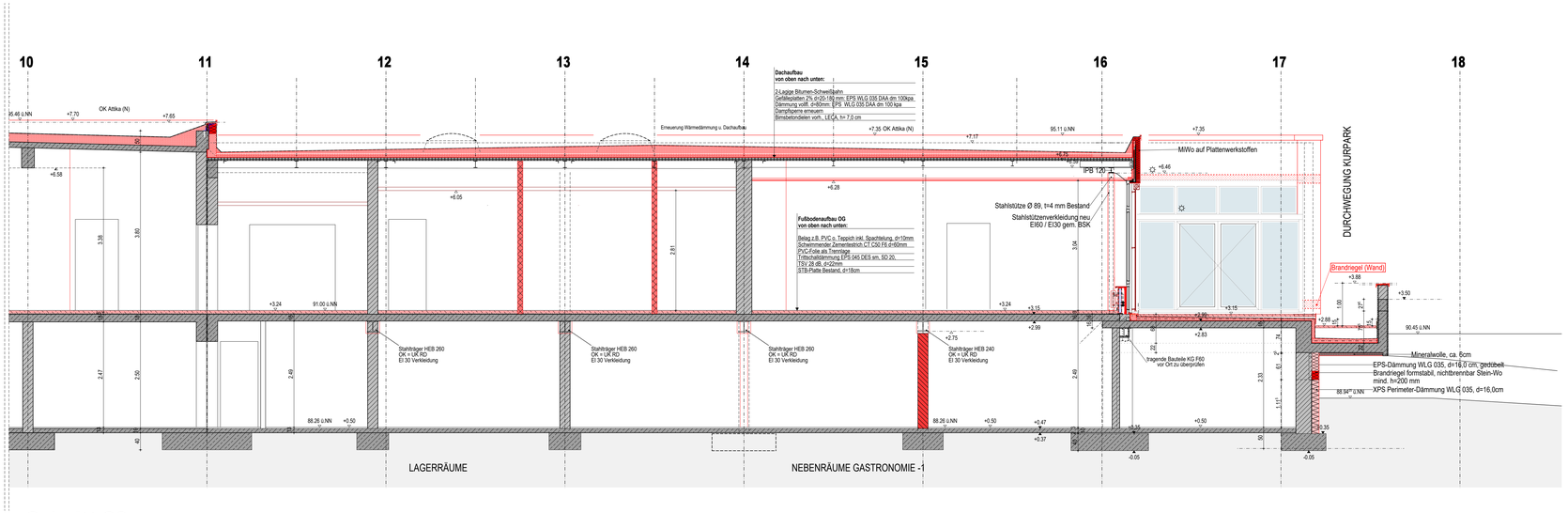

Schnitt S3

ZEICHENERKLÄRUNG UND ERLÄUTERUNGEN

	Fertighöhe / Rohbauhöhe	UZ	Unterzug		Bestand Stahlbeton
OKR	Oberkante Roh-	BRH	Brüstungshöhe über OKFB		Bestand Beton-Fertigteil
OKF	Oberkante Fertig-	LH	Lichte Raumhöhe		Bestand Mauerwerk
D/S/P	-decke / -sohle / -podest	WSP	Wandschutzplatte		Bestand Trockenbau
OKLS	Oberkante Lichtschacht	RR	Regenrohr		Abbruch tragende Bauteile
UK	Unterkante	DF	Dehnungsfuge		Abbruch nicht tragende Bt.
			Sonnenschutzanlage		Neubau Stahlbeton
			Rollladenkasten		Neubau Stahlbau
			WD/DD Elektro		Neubau Mauerwerk
			WD/DD HKLS		Neubau Trockenbau
		FD	Fußbodendurchbruch		Wärmedämmung u. WDVS
		DD	Deckendurchbruch		Perimeterdämmung -fest

NA	Notausgang	FM	Feuermelder	REI90 / EI90	Feuerwiderstandsklasse (F90)
LK	Lichtkuppel	WH	Wandhydrant	REI30 / EI30	Feuerwiderstandsklasse (F30)
RWA	Rauch-/Wärme-abzugsanlage	F	Feuerlöscher	VT	vollwandig dichtschließende Tür
CS200	selbstschließende Rauchschutztür (RST)			VTS	VT und selbstschließende Tür
El30-C	selbstschließende u.feuerhemmende Tür (T30)			+ FSA	plus Feststellanlage
El30-CS200	selbstschließende, feuerhemmende rauchdichte Tür (RST30)			+ FTS	plus Freilauf-Türschließer
				+ GA	plus Glasausschnitt

Alle Tür- und Brüstungshöhen sind bezogen auf OKFB !
Sichtbetonkanten und Betonierabschnitte in Sichtbeton sind mit Dreikantleisten zu brechen !

Alle Maße sind vom Unternehmer verantwortlich auf der Baustelle zu prüfen ! Unstimmigkeiten sind der Bauleitung mitzuteilen und mit ihr zu klären. Die Zeichnungen aller anderen Spezialfirmen und Sonderfachingenieure sind auf Übereinstimmung mit dieser Zeichnung zu prüfen !

Außer dieser Zeichnung sind die Ausschreibung sowie die statische Berechnung mit Positions-, Schal- und Bewehrungsplänen sowie der Schlitzplan des beratenden Ingenieurs verbindlich. Abweichnungen von dieser Zeichnung sind unverzüglich der Bauleitung mitzuteilen !

Alle Schlitze, Durchbrüche und Aussparungen sind nach den Aussparungsplänen der Fachingenieure anzulegen !

Die Bemessung aller Stahlbauteile und Details sind der Statik zu entnehmen ! Widersprüchliche Bemessungen sind vor Ausführung anzuzeigen !

INDEX	ART DER ÄNDERUNG	DATUM	NAME

WERKPLANUNG

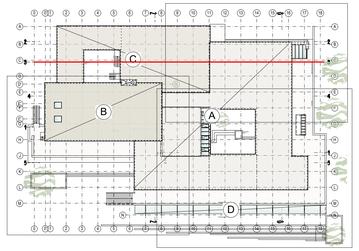

NUTZUNGSÄNDERUNG UMBAU UND SANIERUNG EHEMALIGES KURHAUS BAD NENNDORF

ZWISCHENSTAND

669	Schnitt S3	architekturstudio pm.

Bauherr:	Stadt Bad Nenndorf Rodenberger Allee 13 31542 Bad Nenndorf	Halstenberg | Zech PartG mbB Minden Hannover Hahler Straße 53 / 32427 Minden Am Steinhof 13 / 30890 Barsinghausen Fon 0571 - 82 863 0 / Fax 0571 - 82 863 15 Fon 05035 - 188 008 0 / Fax 05035 - 188 008 1 Mail info@architekturstudio-pm.de Web www.architekturstudio-pm.de
Plan-Nummer	WP-NUS/50/43_SN_S3	
Plan-Index		
Plan-Größe	1135 / 594	
gezeichnet	DG 25.05.2018	
Maßstab	1:50	
Datum	13.07.2018	

WP-NUS/50/43_SN_S3_2018-07-13