

Stadt Bad Nenndorf

Doppelhaushalt Bad Nenndorf

2021 & 2022

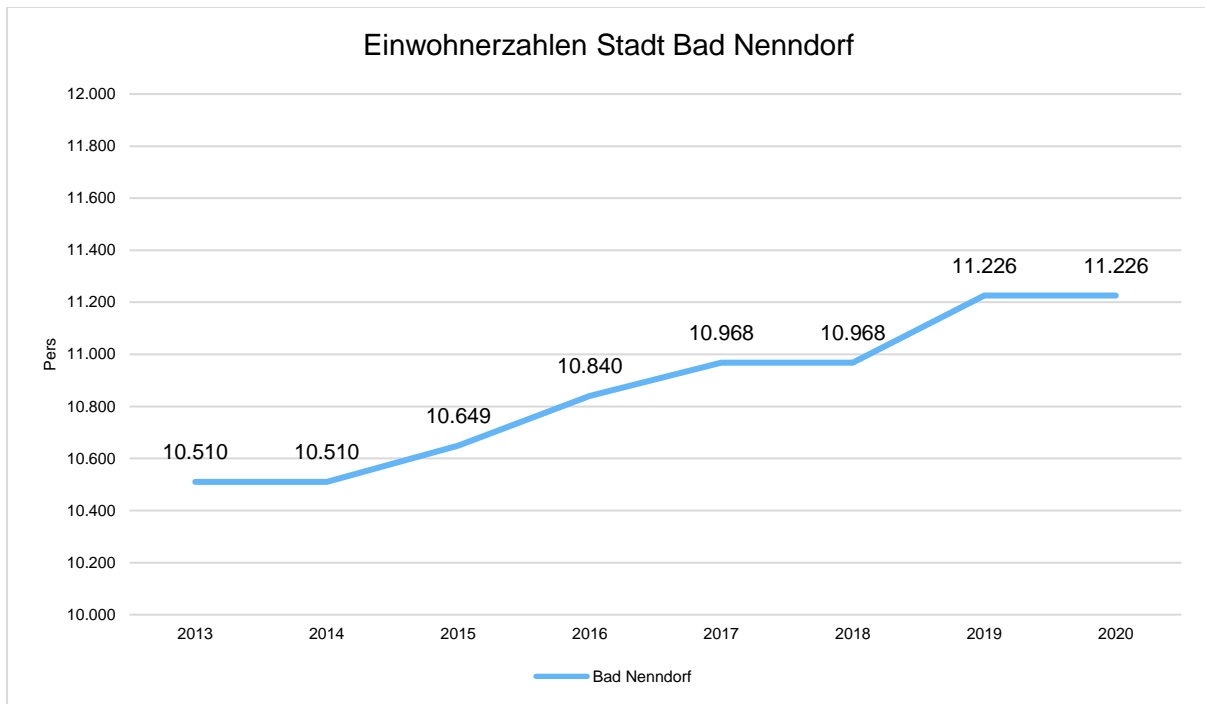


Inhaltsverzeichnis

1	Statistische Angaben	3
1.1	Einwohnerzahlen Stadt Bad Nenndorf	3
1.2	Flächengröße & Bevölkerungsdichte	3
1.3	Straßen.....	3
2	Haushaltssatzung.....	5
3	Vorbericht	11
4	Ergebnis	20
5	Aufwendungen	23
5.1	Sach- und Dienstleistungsaufwand.....	24
5.2	Transferaufwendungen	25
5.3	Zinsen und sonstige Finanzaufwendungen	27
6	Finanzplan.....	29
6.1	Investitionstätigkeit.....	30
6.2	Finanzierungstätigkeit	34
7	Sonstige allgemeine Entwicklungen	35
7.1	Bevölkerung	36
7.2	Wirtschaft und Arbeitsmarkt.....	38
8	Eröffnungsbilanz der Stadt Bad Nenndorf zum 01.01.2010	41
9	Entwicklung der Schulden.....	44
10	Sanierung Stadtzentrum – Gesamtübersicht.....	46
	Haushaltsplan	53
11	Stellenplan 2021	277
12	Stellenplan 2022	279
13	Übersicht über die Budgets.....	281
14	Übersicht über die Schulden 2021	283
15	Übersicht über die Schulden 2022.....	285
16	Vorschuss- & Verwahrgeldkonten.....	287
17	Wirtschaftsplan Kurbetriebe	289
18	Stellenplan BgA 2021.....	294
19	Stellenplan BgA 2022.....	295
20	Übersicht der Beteiligungen.....	296
21	Übersicht über die Produktgruppen	296

1 Statistische Angaben

1.1 Einwohnerzahlen Stadt Bad Nenndorf



1.2 Flächengröße & Bevölkerungsdichte

Flächengröße	23,23 qkm
Bevölkerungsdichte	483,25 Einwohner je qkm

1.3 Straßen

Straßen (ohne Bundes- & Landesstraßen, ohne Wirtschaftswege)

Gemeindestraßen	54,421 km
Gemeindeverbindungsstraßen	2,710 km
Kreisstraßen	9,080 km

2 Haushaltssatzung

H a u s h a l t s s a t z u n g

der Stadt Bad Nenndorf

für das Haushaltsjahr 2021 und für das Haushaltsjahr 2022

Aufgrund des § 112 des Niedersächsischen Kommunalverfassungsgesetzes hat der Rat der Stadt Bad Nenndorf in der Sitzung am 29.04.2021 folgende Haushaltssatzung beschlossen:

§ 1

Der Haushaltsplan für das Haushaltsjahr 2021 und für das Haushaltsjahr 2022 wird

1. im Ergebnishaushalt mit dem jeweiligen Gesamtbetrag	2021		2022	
1.1 - der ordentliche Erträge auf	13.768.000	EUR	14.142.000	EUR
1.2 - der ordentliche Aufwendungen auf	15.265.500	EUR	14.832.100	EUR

2. im Finanzhaushalt mit dem jeweiligen Gesamtbetrag				
2.1 - der Einzahlungen aus laufender Verwaltungstätigkeit	13.485.200	EUR	13.862.700	EUR
2.2 - der Auszahlungen aus laufender Verwaltungstätigkeit	14.635.200	EUR	14.201.800	EUR
2.3 - der Einzahlungen für Investitionstätigkeit	3.576.100	EUR	2.883.300	EUR
2.4 - der Auszahlungen für Investitionstätigkeit	8.503.900	EUR	4.708.100	EUR
2.5 - der Einzahlungen für Finanzierungstätigkeit	6.577.800	EUR	3.166.800	EUR
2.6 - der Auszahlungen für Finanzierungstätigkeit	274.200	EUR	340.200	EUR

festgesetzt.

Nachrichtlich: Gesamtbetrag				
der Einzahlungen des Finanzhaushaltes	23.639.100	EUR	19.912.800	EUR
der Auszahlungen des Finanzhaushaltes	23.413.300	EUR	19.250.100	EUR

Der Wirtschaftsplan der Kurbetriebe Bad Nenndorf für das Haushaltsjahr 2021 wird festgesetzt:

im Erfolgsplan mit	
Erträgen in Höhe von	2.602.100 Euro
Aufwendungen in Höhe von	2.602.100 Euro

im Vermögensplan mit	
Einnahmen in Höhe von	3.422.900 Euro
Ausgaben in Höhe von	3.422.900 Euro

Der Wirtschaftsplan der Kurbetriebe Bad Nenndorf für das Haushaltsjahr 2022 wird festgesetzt:

im Erfolgsplan mit	
Erträgen in Höhe von	2.797.100 Euro
Aufwendungen in Höhe von	2.797.100 Euro

im Vermögensplan mit	
Einnahmen in Höhe von	1.044.400 Euro
Ausgaben in Höhe von	1.044.400 Euro

§ 2

Der Gesamtbetrag der vorgesehenen Kreditaufnahmen für Investitionen und Investitionsförderungsmaßnahmen (Kreditermächtigung) im Kernhaushalt wird

2021 auf 6.577.800 Euro und

2022 auf 3.166.800 Euro festgesetzt.

§ 3

Verpflichtungsermächtigungen werden nicht veranschlagt.

§ 4

Der Höchstbetrag, bis zu dem im Haushaltsjahr 2021 und 2022 Liquiditätskredite zur rechtzeitigen Leistung von Auszahlungen in Anspruch genommen werden dürfen, wird auf 1.000.000 Euro festgesetzt.

§ 5

Die Steuersätze (Hebesätze) für die Realsteuern werden für das Haushaltsjahr 2021 und 2022 wie folgt festgesetzt:

Hebesätze

	2021	2022
1.1 - Grundsteuer A	450 von Hundert	450 von Hundert
1.2 - Grundsteuer B	450 von Hundert	450 von Hundert
2 - Gewerbesteuer	420 von Hundert	420 von Hundert

§ 6

Als unerhebliche überplanmäßige Ausgaben, denen der Stadtdirektor nach § 117 Abs. 1 Satz 2 NKomVG zustimmen kann, gelten

bei Haushaltsansätzen bis 2.500 Euro:	Überschreitungen bis 500 Euro
bei Haushaltsansätzen über 2.500 bis einschli. 6.000 Euro:	Überschreitungen bis 1.500 Euro
bei Haushaltsansätzen über 6.000 Euro:	Überschreitungen bis zu 10 % des jeweiligen Haushaltsansatzes; höchstens jedoch bis zu 3.000 Euro.

Außerplanmäßige Ausgaben gelten bis zu einem Betrage von 500 Euro als unerheblich.

Die Unterrichtung des Rates nach § 117 Abs. 1 Satz 2 NKomVG kann auch in der Weise erfolgen, dass die Ratsmitglieder von der Leistung über- und außerplanmäßiger Ausgaben innerhalb von 3 Monaten schriftlich in Kenntnis gesetzt werden.

Bad Nenndorf, den 29.04.2021

Stadt Bad Nenndorf

Matthias
Bürgermeisterin

Schmidt
Stadtdirektor

3 Vorbericht

Allgemeines

zum Haushaltsplan der Stadt Bad Nenndorf

für das Haushaltsjahr 2021 und für das Haushaltsjahr 2022

Seit dem Jahr 2010 wird der Haushalt der Stadt Bad Nenndorf nach dem Neuen Kommunalen Rechnungswesen aufgestellt.

Der Haushaltsplan gliedert sich in einen Ergebnishaushalt und einen Finanzhaushalt auf. Beide Haushalte enthalten zusätzliche Spalten für die drei Folgejahre.

Im Ergebnishaushalt werden die laufenden Erträge und Aufwendungen veranschlagt. Zu den Aufwendungen gehören die Abschreibungen (Ziffer 16 des Ergebnisplans). Sie bilden den Werteverzehr des Vermögens ab. Den Abschreibungen stehen die Auflösungserträge aus Sonderposten (Ziffer 3 des Ergebnisplans) gegenüber. Sonderposten werden gebildet, wenn für Investitionen Zuschüsse oder Beiträge eingenommen werden. Sie werden in demselben Zeitraum, in dem das Anlagegut abgeschrieben wird, ertragswirksam aufgelöst. Im Gegensatz zu den meisten anderen Erträgen und Aufwendungen sind die Abschreibungen und Auflösungserträge nicht zahlungswirksam und werden daher nicht im Finanzhaushalt veranschlagt.

Nach der neuen Buchungssystematik werden die Erträge mit einem negativen Vorzeichen dargestellt. Übersteigt die Summe der Erträge die Summe der Aufwendungen, wird also ein Überschuss ausgewiesen, so erhält das Jahresergebnis ein negatives Vorzeichen.

Der Finanzhaushalt bildet alle Einzahlungen und Auszahlungen ab. Er wird gegliedert in Ein- und Auszahlungen aus laufender Verwaltungstätigkeit, Ein- und Auszahlungen aus Investitionstätigkeit und Ein- und Auszahlungen aus Finanzierungstätigkeit. Als Saldo des Gesamtfinanzhaushalts wird der voraussichtliche Zahlungsmittelbestand am Jahresende ausgewiesen. Im Finanzhaushalt werden Einzahlungen als positive Größe und Auszahlungen mit negativem Vorzeichen dargestellt.

Die Ansätze der Ein- und Auszahlungen aus laufender Verwaltungstätigkeit ergeben sich aus der Aufstellung des Ergebnishaushaltes. Werden die Ansätze von zahlungswirksamen Erträgen und Aufwendungen im Ergebnishaushalt erhöht oder vermindert, wird dies automatisch in den Finanzhaushalt übertragen.

Der Haushalt ist untergliedert in Produkte, die in der Reihenfolge ihrer Nummerierung sortiert sind. Für jedes Produkt werden der Ergebnisplan und der Finanzplan mit den Haushaltsansätzen ausgewiesen.

Grundsätzlich sind alle Erträge und Aufwendungen eines Produkts als ein Budget gegenseitig deckungsfähig. Darüber hinaus sind Budgets eingerichtet, die bestimmte Aufwendungen über den gesamten Haushalt als gegenseitig deckungsfähig ausweisen. Eine Übersicht über die Budgets ist als Anlage abgedruckt.

Aktuelle Haushaltsjahre

Der Gesamtergebnishaushalt weist bei den ordentlichen Erträgen 2021 einen Betrag von 13.768.000 Euro und bei den ordentlichen Aufwendungen einen Betrag in Höhe von 15.265.500 Euro aus.

Der Gesamtergebnishaushalt weist bei den ordentlichen Erträgen 2022 einen Betrag von 14.142.000 Euro und bei den ordentlichen Aufwendungen einen Betrag in Höhe von 14.832.100 Euro aus.

Ergebnisübersicht

	Ergebnis 2019	Plan 2020	Plan 2021	Plan 2022
ordentliche Erträge	14.229.085	14.365.200	13.768.000	14.142.000
ordentliche Aufwendungen	12.811.960	15.746.200	15.265.500	14.832.100
Ordentliches Ergebnis	1.417.125	-1.381.000	-1.497.500	-690.100
Außerordentliche Erträge	2.997	12.700	--	--
Außerordentliche Aufwendungen	--	54.000	--	--
Außerordentliches Ergebnis	2.997	-41.300	--	--
Jahresergebnis	1.420.122	-1.422.300	-1.497.500	-690.100

Erträge

Die Gesamtsumme aller Erträge teilt sich auf die einzelnen Ertragsarten wie folgt auf:

Ertragsübersicht

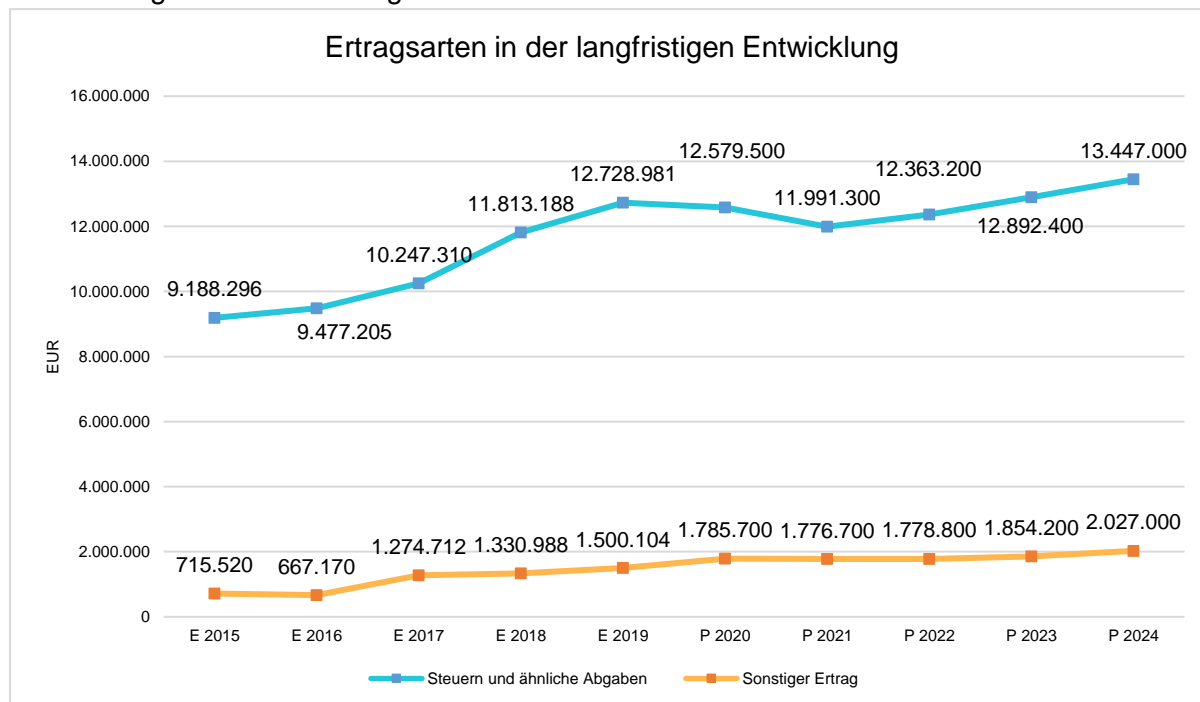
	Ansatz 2021	in %	Ansatz 2022	in %
Steuern und ähnliche Abgaben	11.991.300	87,10	12.363.200	87,42
Zuwendungen und allgemeine Umlagen	207.500	1,51	207.500	1,47
Auflösungserträge aus Sonderposten	282.800	2,05	282.800	2,00
öffentlich-rechtliche Entgelte	1.500	0,01	1.500	0,01
privatrechtliche Entgelte	70.900	0,51	64.800	0,46
Kostenerstattungen und Kostenumlagen	842.500	6,12	844.400	5,97
Zinsen und ähnliche Finanzerträge	15.000	0,11	22.000	0,16
sonstige ordentliche Erträge	356.500	2,59	355.800	2,52
Ordentliche Erträge	13.768.000	100,00	14.142.000	100,00
Summe der Erträge	13.768.000	100,00	14.142.000	100,00

Die Entwicklung der einzelnen Ertragsarten in der mittelfristigen Finanzplanung wird nach aktueller Planung wie folgt eingeschätzt:

Ertragsarten in der mittelfristigen Planung

	Erg. 2019	Plan 2020	Plan 2021	Plan 2022	Plan 2023	Plan 2024	Plan 2025
Steuern und ähnliche Abgaben	12.728.981	12.579.500	11.991.300	12.363.200	12.892.400	13.447.000	13.967.800
Zuwendungen und allgemeine Umlagen	--	187.000	207.500	207.500	207.500	207.500	207.500
Auflösungserträge aus Sonderposten	--	219.600	282.800	282.800	282.800	282.800	282.800
öffentlich-rechtliche Entgelte	4.932	5.300	1.500	1.500	1.500	1.500	1.500
privatrechtliche Entgelte	159.601	109.200	70.900	64.800	64.700	64.700	64.700
Kostenerstattungen und Kostenumlagen	871.553	841.300	842.500	844.400	916.600	1.086.100	1.257.600
Zinsen und ähnliche Finanzerträge	13.842	66.200	15.000	22.000	26.000	30.000	35.000
sonstige ordentliche Erträge	450.175	357.100	356.500	355.800	355.100	354.400	353.700
Ordentliche Erträge	14.229.085	14.365.200	13.768.000	14.142.000	14.746.600	15.474.000	16.170.600
außerordentliche Erträge	2.997	12.700	--	--	--	--	--
Summe der Erträge	14.232.082	14.377.900	13.768.000	14.142.000	14.746.600	15.474.000	16.170.600

Die Entwicklung des Steueraufkommens sowie des sonstigen Ertrages in der langfristigen Entwicklung stellt sich wie folgt dar:

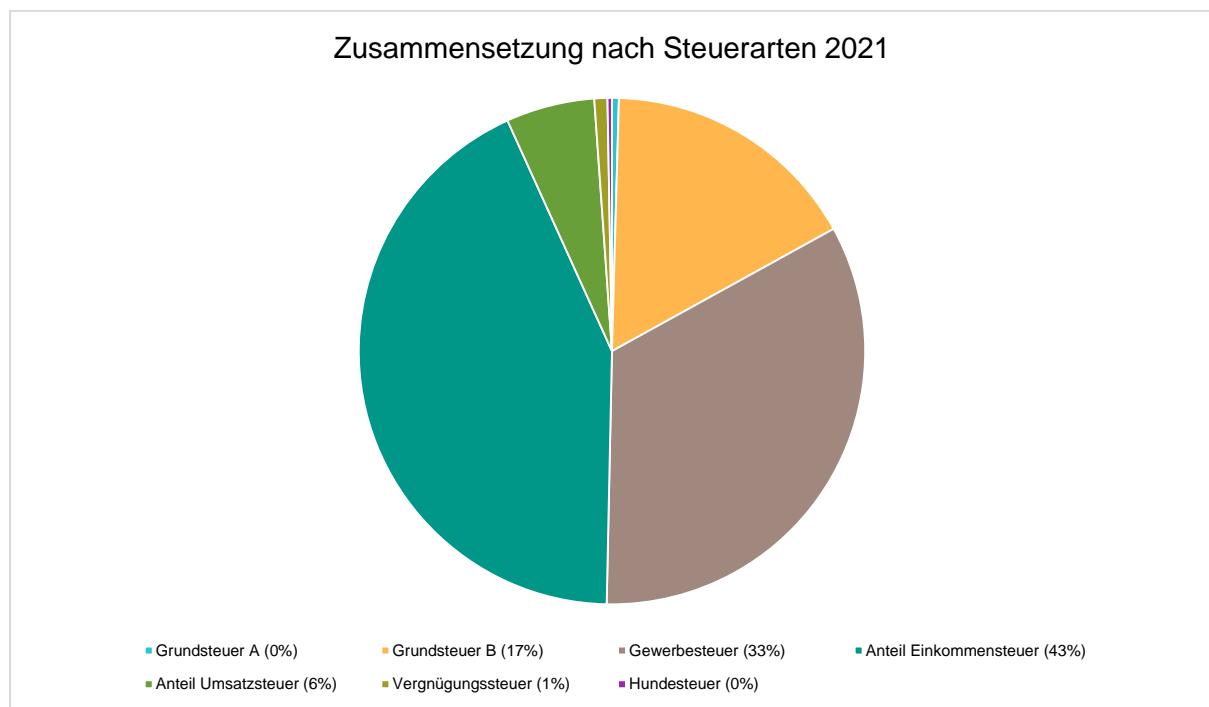


Steuern

Die folgende Tabelle zeigt die Entwicklung der einzelnen Steuerarten:

Zusammensetzung der Steuererträge

	Erg. 2019	Plan 2020	Plan 2021	Plan 2022	Plan 2023	Plan 2024	Plan 2025
Grundsteuer A	53.585	54.000	52.700	52.700	52.700	52.700	52.700
Grundsteuer B	1.966.963	1.982.500	1.983.000	2.002.700	2.022.700	2.042.900	2.063.400
Gewerbesteuer	4.583.181	4.636.000	4.000.000	4.162.700	4.329.200	4.502.300	4.682.700
Anteil Einkommensteuer	5.290.591	5.005.800	5.143.500	5.409.100	5.738.100	6.085.600	6.395.000
Anteil Umsatzsteuer	652.693	710.200	678.100	602.000	615.700	629.500	640.000
Vergnügungssteuer	148.356	160.000	100.000	100.000	100.000	100.000	100.000
Hundesteuer	33.612	31.000	34.000	34.000	34.000	34.000	34.000



Entwicklung der Hebesätze

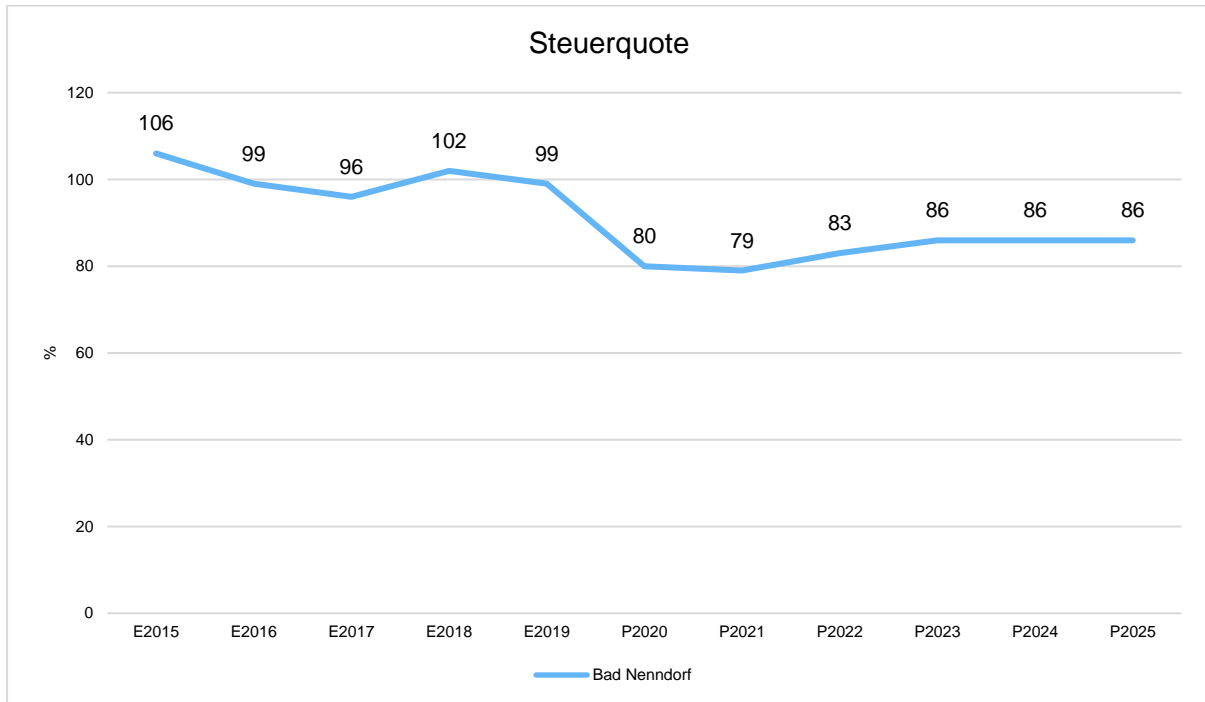
	2016	2017	2018
1.1 - Grundsteuer A	340	340	450
1.2 - Grundsteuer B	350	350	450
2 - Gewerbesteuer	380	380	420

Kennzahlen zum kommunalen Steueraufkommen

Steuerquote

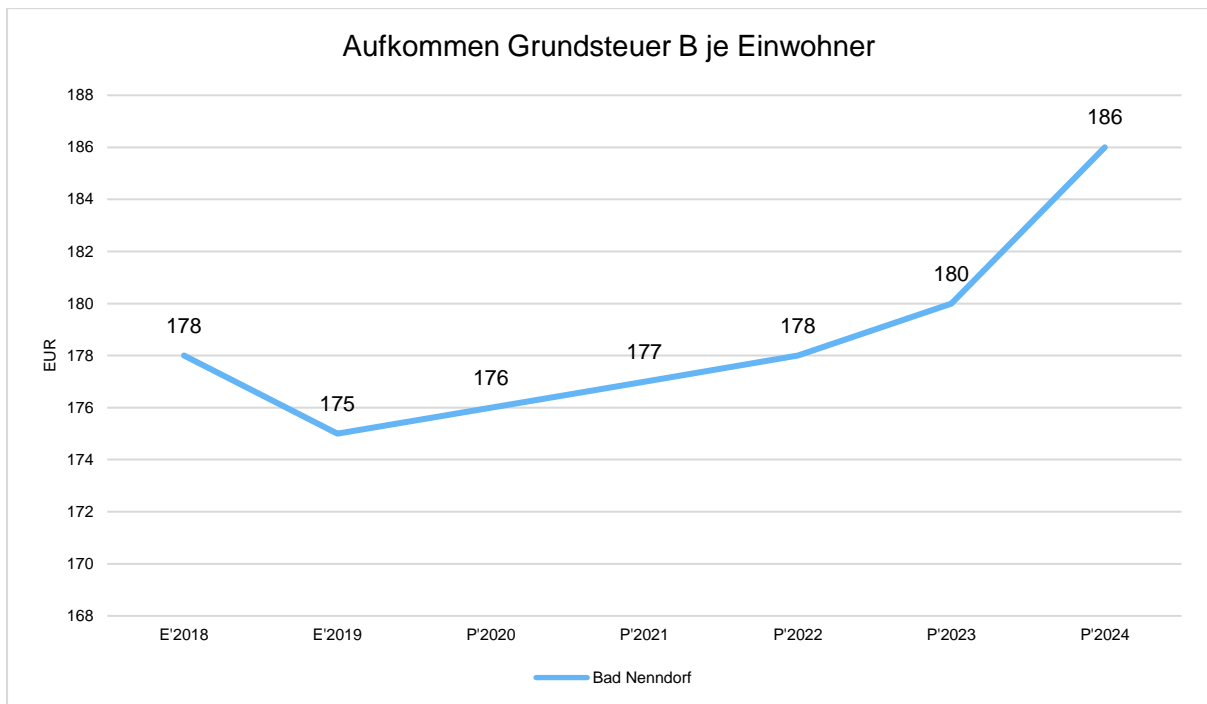
Um die örtliche Steuerertragskraft einordnen zu können, bietet sich die Betrachtung der Steuerquote an, die zum Ausdruck bringt, welcher prozentuale Anteil der ordentlichen Aufwendungen durch die Erträge aus Steuern und ähnlichen Abgaben gedeckt werden kann.

Eine hohe Steuerquote spricht für eine größere Unabhängigkeit von staatlichen Transferleistungen im Wege des Finanzausgleichs und ist insofern positiv zu werten.



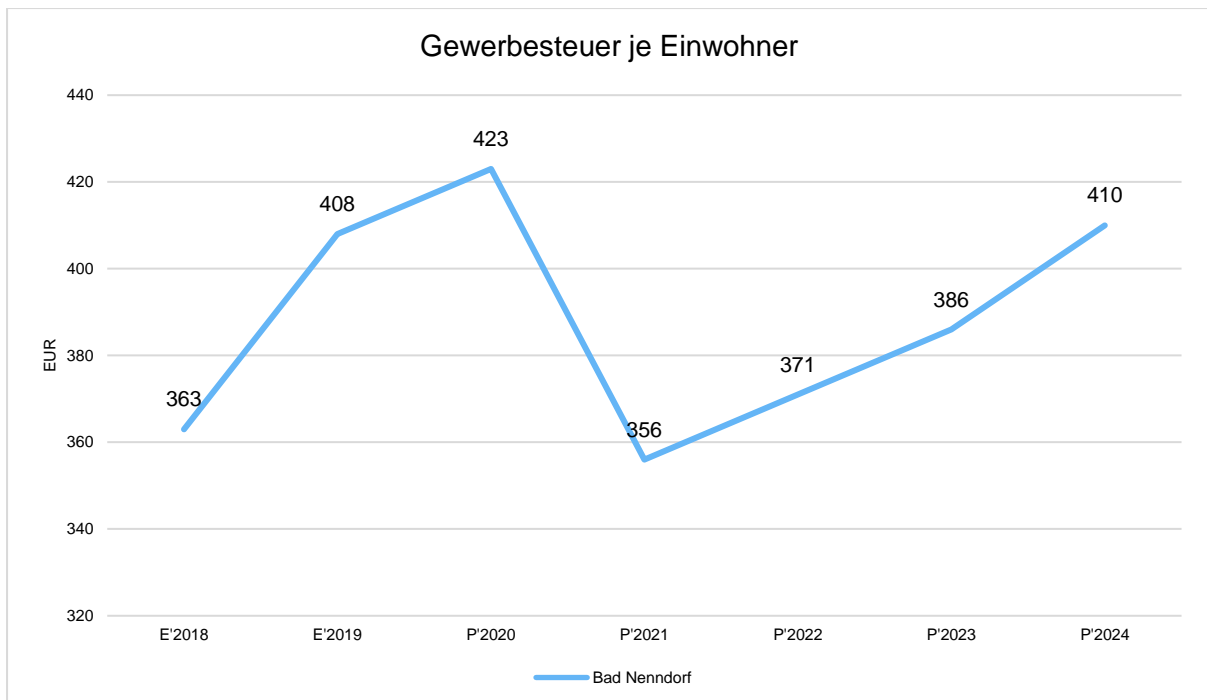
Grundsteuer B je Einwohner

Die Grundsteuer B ist eine konstante Steuerart. Nachfolgend wird das Steueraufkommen in Relation zur Einwohnerzahl abgebildet:



Gewerbsteuer je Einwohner

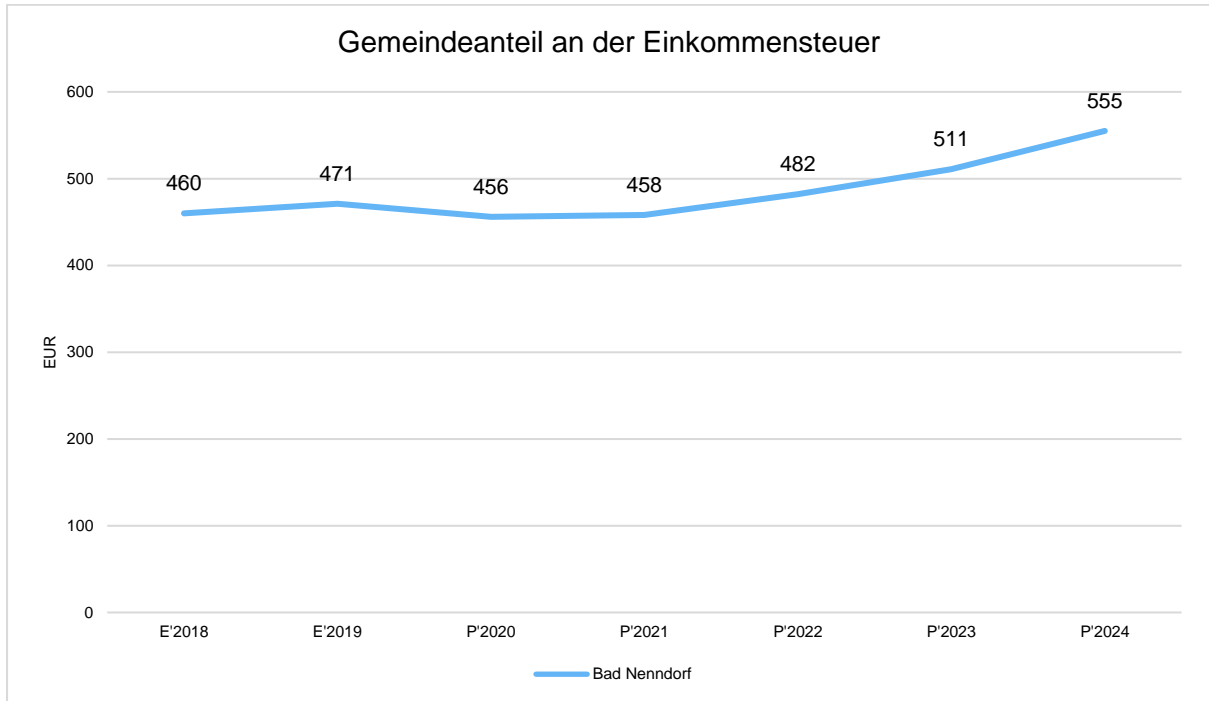
Die Gewerbsteuer wird nachfolgend ebenfalls in Relation zur Einwohnerzahl abgebildet. Im Vergleich zur Grundsteuer B ist die Gewerbsteuer stärkeren Schwankungen aufgrund der konjunkturellen Einflüsse ausgesetzt:



Gemeindeanteil an der Einkommensteuer

Die Beteiligung der Gemeinde am Aufkommen der Einkommensteuer stellt eine weitere wichtige Ertragssäule des kommunalen Haushaltes dar.

Nachfolgend wird auch bei dieser Ertragsart die Entwicklung einwohnerbezogen abgebildet:



Konzessionsabgaben Strom

	Erg. 2019	Plan 2020	Plan 2021	Plan 2022	Plan 2023	Plan 2024	Plan 2025
Erträge aus Konzessionsabgaben	294.667	280.000	280.000	280.000	280.000	280.000	280.000

Konzessionsabgaben Gas

	Erg. 2019	Plan 2020	Plan 2021	Plan 2022	Plan 2023	Plan 2024	Plan 2025
Erträge aus Konzessionsabgaben	58.413	65.000	65.000	65.000	65.000	65.000	65.000

Erträge aus der Beteiligung an Versorgungsunternehmen

	E2016	E2017	E2018	E2019	P2020	P2021	P2022	P2023	P2024	P2025
Erträge aus Beteiligungen und Avalprovisionen	79.776	14.243	13.570	12.898	75.300	23.500	29.800	33.100	36.400	40.700
Ertr.a.d.Inanspruchnahme v.Bürgersch.,Gewährverträgen	14.886	14.213	13.540	12.867	12.100	11.500	10.800	10.100	9.400	8.700
Gewinnanteilen aus verb.Untern. u. Beteilig.	64.890	30	30	30	63.200	12.000	19.000	23.000	27.000	32.000

Bei dem Produkt 54.1.03 Gemeindestraßen sind für die Unterhaltung von Straßen und Gehwegen, Ampelanlagen und Verkehrszeichen sowie die Unterhaltung und Reinigung von Straßenabläufen und der Erneuerung von Fahrbahnmarkierungen, Anpflanzungen und Pflege von Straßengrün 2021 insgesamt 291.500 Euro veranschlagt worden. 2022 sind 268.000 Euro veranschlagt worden.

Für Baumfällaktionen durch Fremdfirmen (Produkt 55.4.01 Naturschutz- und Landschaftspflege) sind 2021 Haushaltsmittel in Höhe von 30.000 Euro aufgenommen worden. 2022 sind 30.000 Euro aufgenommen worden.

Inanspruchnahme Baubetriebshof Stadt Bad Nenndorf

Produkt	Bezeichnung	Arbeitsstunden		
		Std.	Betrag 2021	Plan 2021
11104	Gemeindehäuser	23,25	1.177,20 €	1.200,00 €
31503	Mehrgenerationenhaus	94,00	4.759,42 €	4.800,00 €
36601	Kinderspielplätze	1.328,75	67.277,44 €	67.300,00 €
42411	Sportstätte Riepen	101,50	5.139,16 €	5.100,00 €
42412	Sportstätte Waltringh.	47,75	2.417,68 €	2.400,00 €
42414	Skateranlage	25,50	1.291,12 €	1.300,00 €
42415	VfL-Halle	31,50	1.594,91 €	1.600,00 €
52301	Glockentürme, Denkm.	254,75	12.898,53 €	12.900,00 €
54103	Gemeindestraßen	3.275,50	165.845,52 €	165.800,00 €
54601	Parkeinrichtungen	84,00	4.253,10 €	4.300,00 €
55101	Grünflächen	6.158,25	311.805,28 €	311.800,00 €
55104	Wanderwege	168,75	8.544,17 €	8.500,00 €
55105	Wohnmobilstellplätze	15,00	759,48 €	800,00 €
55201	Wasserläufe	558,50	28.278,04 €	28.300,00 €

55401	Biotope	556,25	28.164,12 €	28.200,00 €
55501	Wirtschaftswege	316,00	15.999,75 €	16.000,00 €
57301	Bauhof	97,50	4.936,63 €	4.900,00 €
57503	Weihnachtsbeleuchtung	63,25	3.202,48 €	3.200,00 €
BgA	Kurpark	6.650,00	336.703,63 €	336.700,00 €
		19.850,00	1.005.047,67 €	1.005.100,00 €

Für das Jahr 2022 wurden die gleichen Werte übernommen.

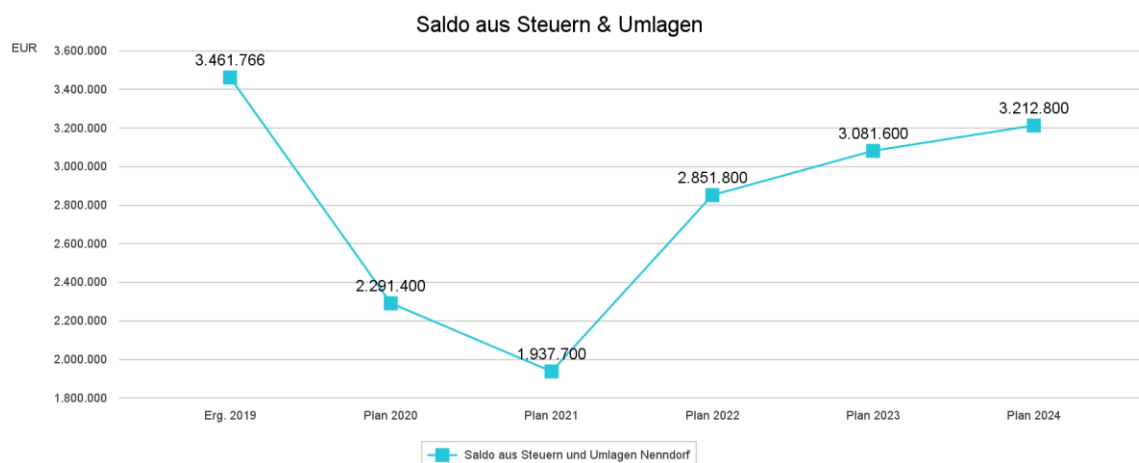
Verlustausgleich BgA

Für den Betrieb gewerblicher Art „Kurbetriebe“ ist 2021 ein Verlustausgleich in Höhe von 1.930.600,00 Euro aufgenommen worden. Dies ist eine Verminderung um 110.400,00 € gegenüber dem Vorjahr. 2022 beträgt der Verlustausgleich 2.125.600,00 Euro.

21.000 Euro sind als Zuschuss für die Veranstaltungen der KurT jeweils in 2021 und 2022 veranschlagt.

Umlagen

Grundlage für die Berechnung ist der Kreisumlagesatz in Höhe von 51,8 v.H. aus dem Jahr 2015.



Die im Ergebnishaushalt aufgenommenen Auflösungserträge aus Sonderposten und die Abschreibungen entsprechen nahezu den tatsächlichen Werten. Die Differenz zwischen den Erträgen aus der Auflösung von Sonderposten und dem Aufwand für Abschreibungen beträgt 2021 rd. 347.500,00 Euro und 2022 rd. 347.500,00 Euro.

Saldo aus Abschreibungen und Sonderposten

	Ergebnis 2019	Plan 2020	Plan 2021	Plan 2022
Saldo aus Abschreibungen und Sonderposten	-133.459	-502.100	-347.500	-347.500
3371000 - Ertr. a. d. Aufl. v. SoPo f. Beiträge u. ähnl. Entg.	--	218.800	282.800	282.800
3571000 - Ertr. aus der Auflösung v. sonstigen Sonderposten	--	800	0	0
4711200 - Abschr. auf beb. Grundst. u. grundst-gleiche Rechte	--	-38.800	-18.500	-18.500
4711300 - Abschreibungen auf Gebäude	-6.769	-6.800	-6.800	-6.800
4711400 - Abschreibungen auf das Infrastrukturvermögen	-111	-623.000	-495.900	-495.900
4711500 - Abschr. auf Maschinen u. techn. Anlagen	-19.986	-10.500	-20.000	-20.000
4711600 - Abschreibungen auf Fahrzeuge	-77.673	-33.400	-78.000	-78.000
4711700 - Abschr. auf Betriebs- u. Geschäftsausstattung	-7.130	-6.700	-7.000	-7.000
4711800 - Auflösung Sammelposten	-3.368	-2.500	-3.300	-3.300
4711900 - Abschreibungen auf sonstiges Sachanlagevermögen	-760	--	-800	-800
4721111 - Abschr. auf Ford. wg Uneinbringlichk. (EWB)	-17.662	0	--	--

4 Ergebnis

Aus den oben dargestellten Erträgen und Aufwendungen ergibt sich folgendes Ergebnis, was nachfolgend im Vergleich zur Planung des Vorjahres abgebildet wird:

Ergebnis im Vergleich zum Vorjahr

	Ergebnis 2019	Plan 2020	Plan 2021	Plan 2022
Ordentliches Ergebnis	1.417.125	-1.381.000	-1.497.500	-690.100
Außerordentliches Ergebnis	2.997	-41.300	--	--
Jahresergebnis	1.420.122	-1.422.300	-1.497.500	-690.100

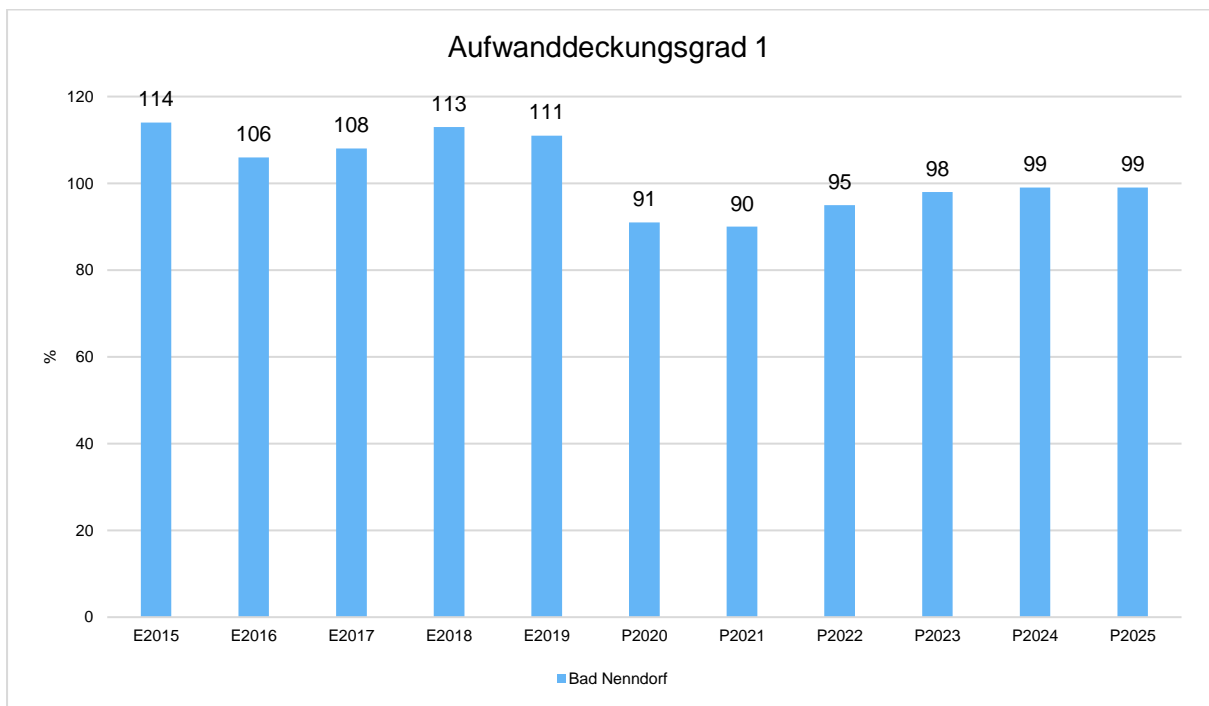
Das Ergebnis wird sich nach dem derzeitigen Stand der mittelfristigen Planung wie folgt entwickeln:

Ergebnis in der mittelfristigen Finanzplanung

	Erg. 2019	Plan 2020	Plan 2021	Plan 2022	Plan 2023	Plan 2024	Plan 2025
Ordentliches Ergebnis	1.417.125	-1.381.000	-1.497.500	-690.100	-331.300	-186.500	-93.400
Außerordentliches Ergebnis	2.997	-41.300	--	--	--	--	--
Jahresergebnis	1.420.122	-1.422.300	-1.497.500	-690.100	-331.300	-186.500	-93.400

Aufwanddeckungsgrad 1

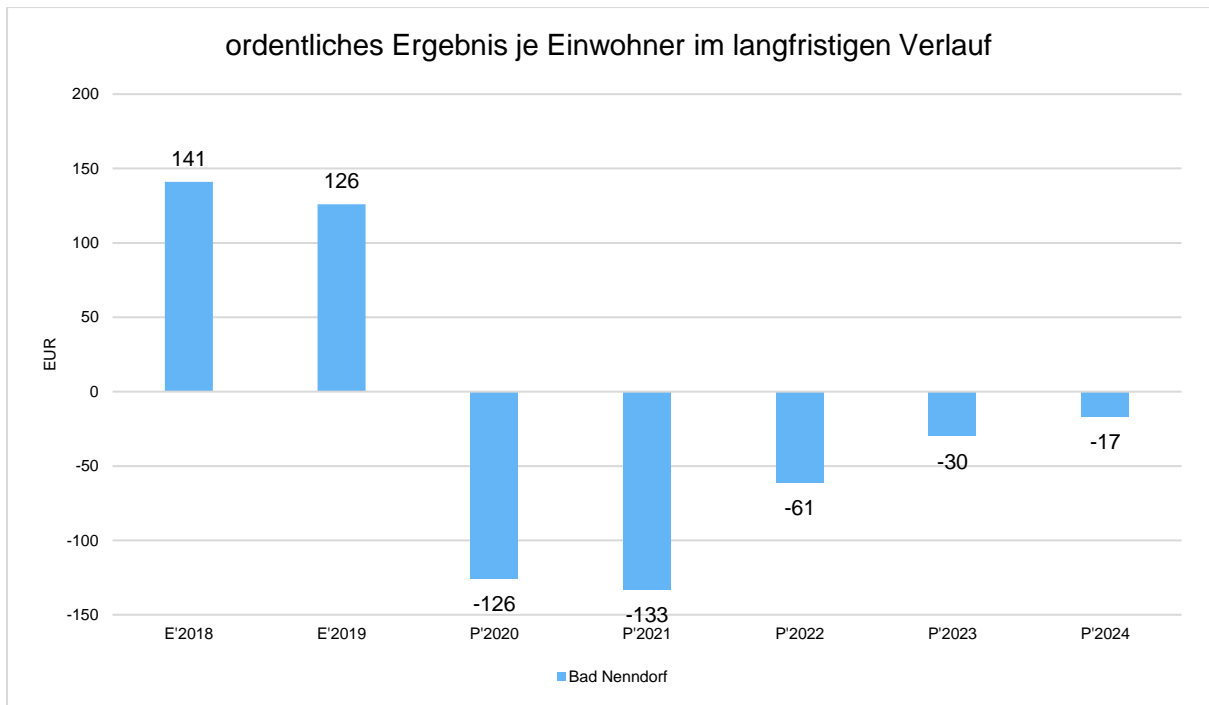
Der Aufwanddeckungsgrad 1 zeigt an, in welcher prozentualen Höhe die Gesamtaufwendungen (Summe der ordentlichen und außerordentlichen Aufwendungen) durch die Gesamterträge (Summe aus ordentlichen und außerordentlichen Erträgen) gedeckt werden. Langfristig ist ein Aufwanddeckungsgrad von 100% und höher anzustreben.



* In den Ergebnissen bis 2019 wurden noch keine Abschreibungen berücksichtigt.

Ordentliches Ergebnis je Einwohner

Die Kennzahl stellt das ordentliche Ergebnis ins Verhältnis zur Einwohnerzahl. Das außerordentliche Ergebnis bleibt bei dieser Betrachtung außen vor.



* In den Ergebnissen bis 2019 wurden noch keine Abschreibungen berücksichtigt.

5 Aufwendungen

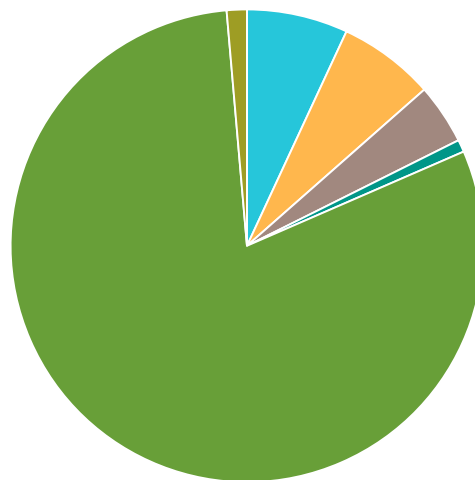
Die Summe aller Aufwendungen im Jahr 2021 beläuft sich auf 15.265.500 Euro und im Jahr 2022 auf 14.832.100 Euro

Diese teilt sich wie folgt auf die einzelnen Aufwandsarten aus:

Aufwandsarten

	Ansatz 2021	Anteil 2021 in %	Ansatz 2022	Anteil 2022 in %
Personalaufwendungen	1.056.300	6,92	1.076.300	7,26
Aufwendungen für Sach- und Dienstleistungen	1.005.700	6,59	964.800	6,50
Abschreibungen	630.300	4,13	630.300	4,25
Zinsen und ähnliche Aufwendungen	128.400	0,84	146.700	0,99
Transferaufwendungen	12.234.700	80,15	11.765.000	79,32
sonstige ordentliche Aufwendungen	210.100	1,38	249.000	1,68
Summe ordentliche Aufwendungen	15.265.500	100,00	14.832.100	100,00
Aufwendungen Gesamt	15.265.500	100,00	14.832.100	100,00

Zusammensetzung Aufwendungen 2021



- Personalaufwendungen (7%)
- Aufwendungen für Sach- und Dienstleistungen (7%)
- Abschreibungen (4%)
- Zinsen und ähnliche Aufwendungen (1%)
- Transferaufwendungen (80%)
- sonstige ordentliche Aufwendungen (1%)

Im Betrachtungszeitraum der mittelfristigen Finanzplanung stellt sich die Entwicklung der einzelnen Aufwandsarten wie folgt dar:

Aufwandsarten mittelfristige Planung

	Erg. 2019	Plan 2020	Plan 2021	Plan 2022	Plan 2023	Plan 2024	Plan 2025
Personalaufwendungen	1.008.542	1.080.300	1.056.300	1.076.300	1.207.800	1.357.300	1.528.800
Aufwendungen für Sach- und Dienstleistungen	783.157	1.024.100	1.005.700	964.800	908.300	908.300	908.300
Abschreibungen	133.459	721.700	630.300	630.300	630.300	630.300	630.300
Zinsen und ähnliche Aufwendungen	58.477	103.000	128.400	146.700	196.600	240.200	234.500
Transferaufwendungen	10.630.241	12.478.700	12.234.700	11.765.000	11.917.800	12.341.200	12.784.800
sonstige ordentliche Aufwendungen	198.085	338.400	210.100	249.000	217.100	183.200	177.300
Summe ordentliche Aufwendungen	12.811.960	15.746.200	15.265.500	14.832.100	15.077.900	15.660.500	16.264.000
Außerordentliche Aufwendungen	--	54.000	--	--	--	--	--
Aufwendungen Gesamt	12.811.960	15.800.200	15.265.500	14.832.100	15.077.900	15.660.500	16.264.000

5.1 Sach- und Dienstleistungsaufwand

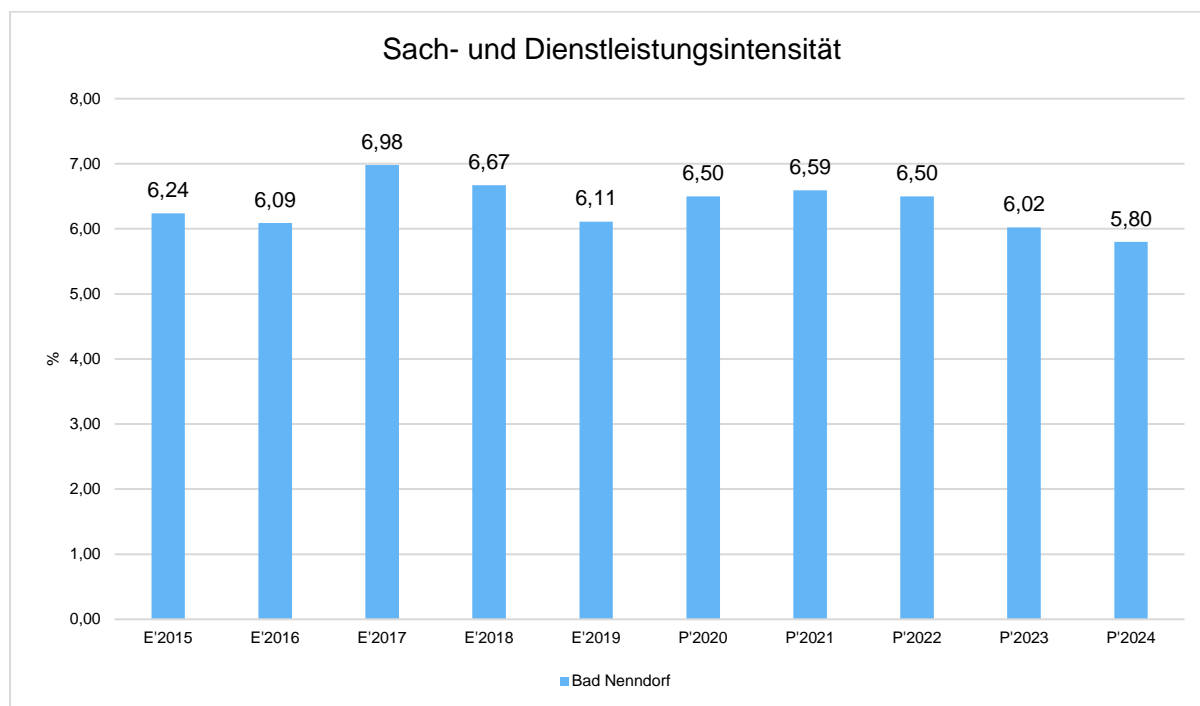
Die Aufwendungen für Sach- und Dienstleistungen entwickeln sich im Betrachtungszeitraum wie folgt:

Sach- und Dienstleistungsaufwand

	Erg. 2019	Plan 2020	Plan 2021	Plan 2022	Plan 2023	Plan 2024	Plan 2025
Unterhaltung und Bewirtschaftung unbewegliches Vermögen	395.905	496.100	512.100	510.100	503.100	503.100	503.100
Unterhaltung bewegliches Vermögen, Fahrzeuge	99.229	121.900	125.200	128.700	128.700	128.700	128.700
Mieten und Pachten, Leasing	44.051	63.300	58.300	63.800	63.800	63.800	63.800
Sonstiger Sach- und Dienstleistungsaufwand	243.972	342.800	310.100	262.200	212.700	212.700	212.700
Summe Sach- und Dienstleistungsaufwendungen	783.157	1.024.100	1.005.700	964.800	908.300	908.300	908.300

Sach- und Dienstleistungsintensität

Die Sach- und Dienstleistungsintensität bildet den prozentualen Anteil der Aufwendungen für Sach- und Dienstleistungen (ohne besondere Aufwendungen für Beschäftigte) an den ordentlichen Aufwendungen insgesamt ab. Sie zeigt an, welches Gewicht der Sach- und Dienstleistungsaufwand innerhalb des ordentlichen Aufwandes hat.



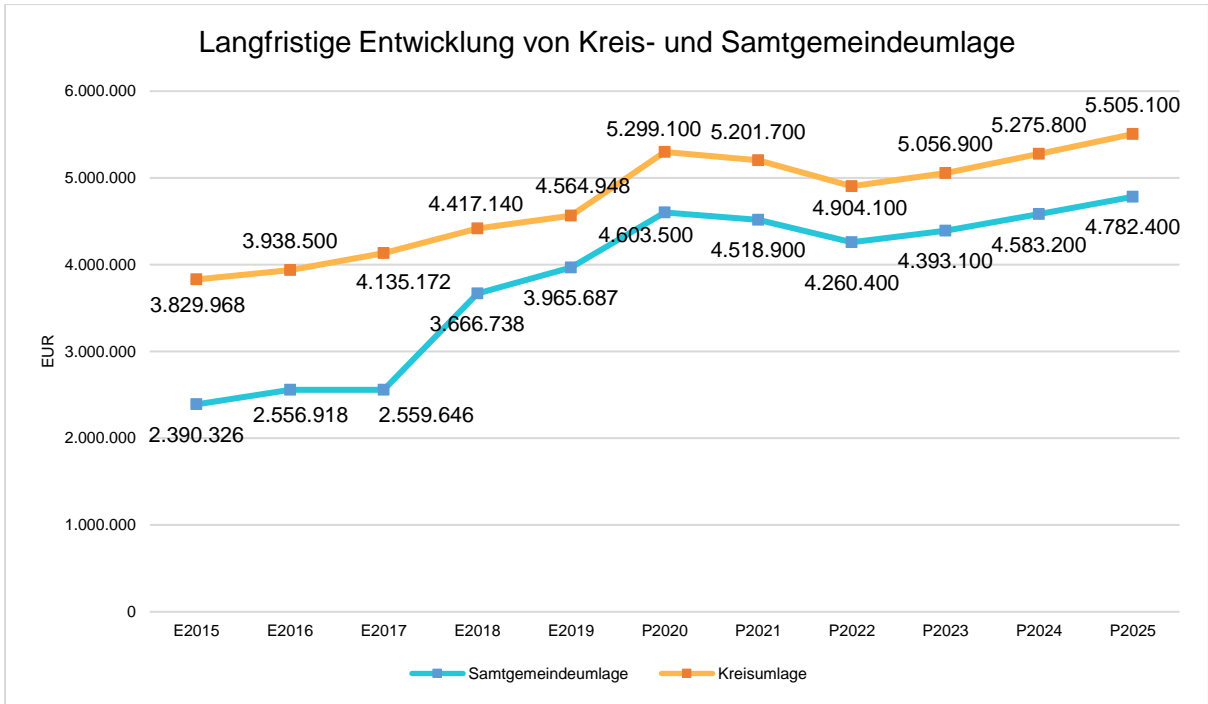
5.2 Transferaufwendungen

Die Transferaufwendungen setzen sich im Wesentlichen aus der Samtgemeindeumlage sowie der Kreisumlage zusammen.

Transferaufwand in der mittelfristigen Betrachtung

	Erg. 2019	Plan 2020	Plan 2021	Plan 2022	Plan 2023	Plan 2024	Plan 2025
Samtgemeindeumlage	3.965.687	4.603.500	4.518.900	4.260.400	4.393.100	4.583.200	4.782.400
Kreisumlage	4.564.948	5.299.100	5.201.700	4.904.100	5.056.900	5.275.800	5.505.100
Sonstiger Transferaufwand	2.099.606	2.576.100	2.514.100	2.600.500	2.467.800	2.482.200	2.497.300
Transferaufwendungen gesamt	10.630.241	12.478.700	12.234.700	11.765.000	11.917.800	12.341.200	12.784.800

In der langfristigen Betrachtung ergibt sich hinsichtlich der Entwicklungen von Kreis- und Samtgemeindeumlage folgendes Bild:

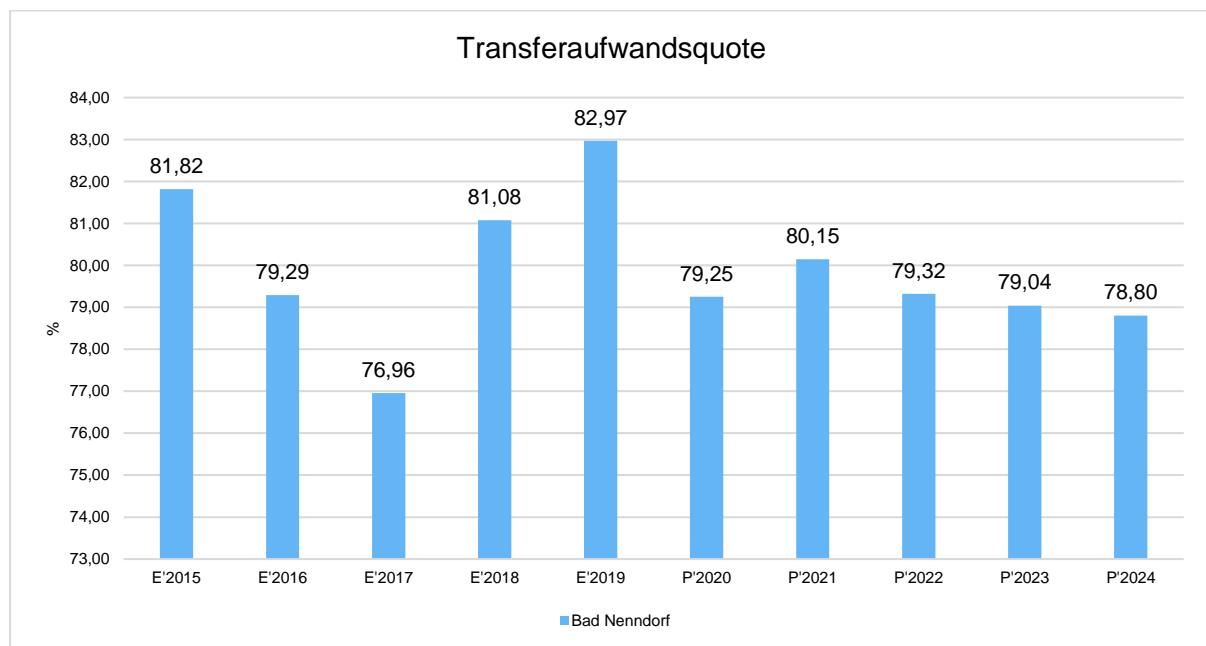


Kennzahlen zu Transferaufwand und Umlagen

Um die Höhe der Transferaufwendungen insgesamt sowie die Höhe der Samtgemeinde- und Kreisumlage besser beurteilen zu können, bietet sich die Betrachtung von Kennzahlen an.

Transferaufwandsquote

Die Transferaufwandsquote gibt an, wie hoch der Anteil der Transferaufwendungen an den ordentlichen Aufwendungen des Haushaltes ist.

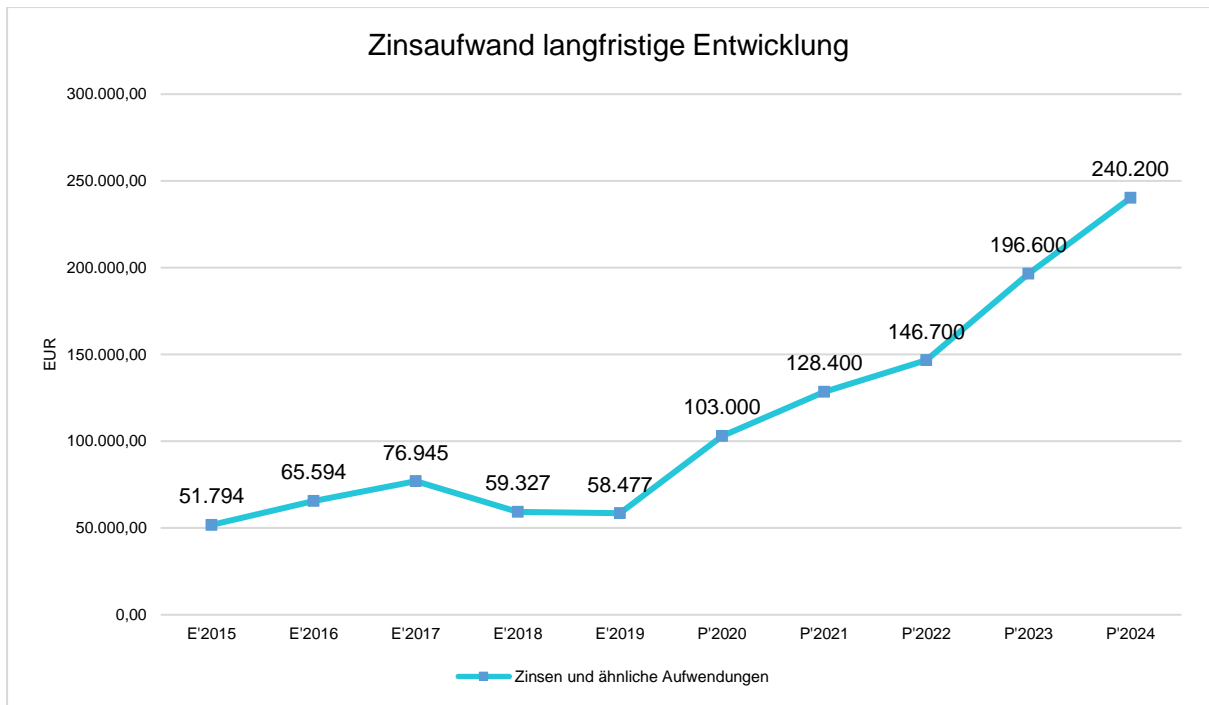


5.3 Zinsen und sonstige Finanzaufwendungen

Die Entwicklung bei den Zinsen und den sonstigen Finanzaufwendungen stellt sich wie folgt dar:

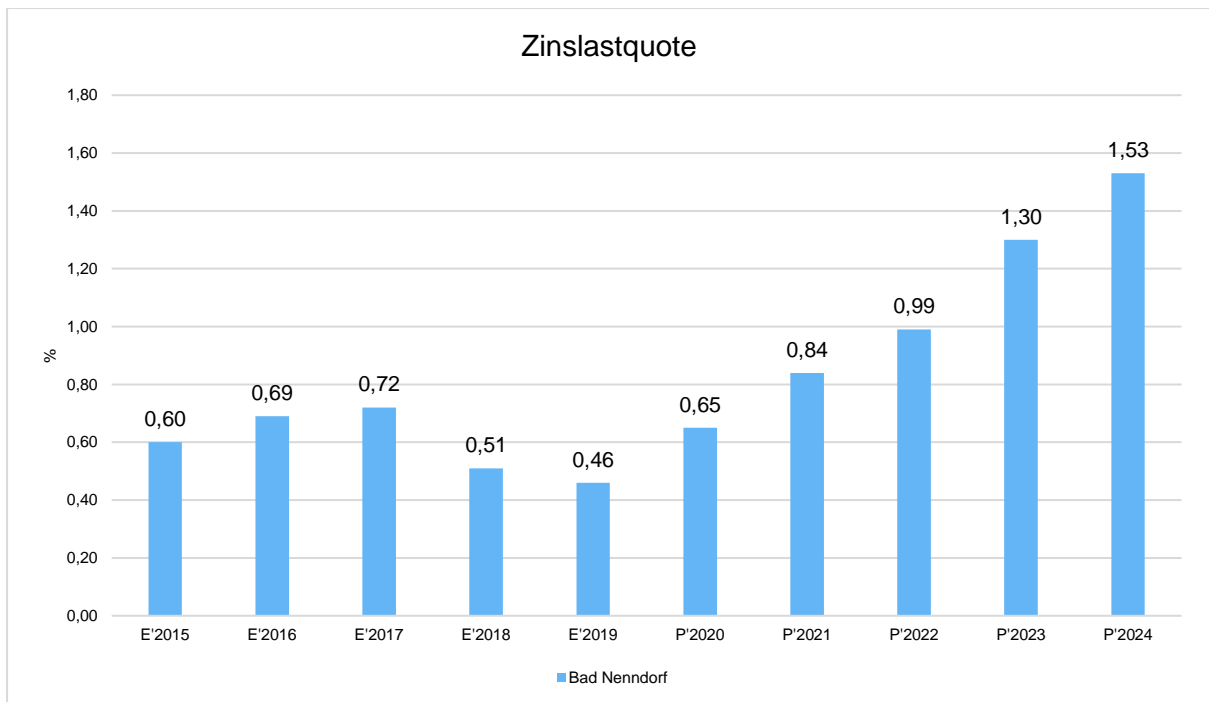
Zinsaufwand

	Erg. 2019	Plan 2020	Plan 2021	Plan 2022	Plan 2023	Plan 2024	Plan 2025
Zinsen und ähnliche Aufwendungen	58.477	103.000	128.400	146.700	196.600	240.200	234.500



Zinslastquote

Die Zinslastquote bildet das Verhältnis der Zins- und sonstigen Finanzaufwendungen zum ordentlichen Aufwand ab. Sie zeigt auf, wie hoch die Belastung des Haushaltes durch Zinsaufwendungen ist.



6 Finanzplan

Die Eckdaten des Finanzplans stellen sich wie folgt dar:

Finanzplan 3 - Jahresdarstellung

	Ergebnis 2019	Plan 2020	Plan 2021	Plan 2022
Einzahlungen aus lfd. Verwaltungstätigkeit	14.231.293	14.158.300	13.485.200	13.862.700
Auszahlungen aus lfd. Verwaltungstätigkeit	12.747.432	15.066.500	14.635.200	14.201.800
Saldo aus laufender Verwaltungstätigkeit	1.483.861	-908.200	-1.150.000	-339.100
Einzahlungen aus Investitionstätigkeit	614.008	5.571.900	3.576.100	2.883.300
Auszahlungen aus Investitionstätigkeit	3.590.370	4.748.200	8.503.900	4.708.100
Saldo aus Investitionstätigkeit	-2.976.362	823.700	-4.927.800	-1.824.800
Finanzmittelüberschuss / -fehlbetrag	-1.492.501	-84.500	-6.077.800	-2.163.900
Einzahlungen aus Finanzierungstätigkeit	3.500.000	2.177.300	6.577.800	3.166.800
Auszahlungen aus Finanzierungstätigkeit	110.261	186.000	274.200	340.200
Saldo aus Finanzierungstätigkeit	3.389.739	1.991.300	6.303.600	2.826.600
Änderung Finanzmittelbestand	1.897.238	1.906.800	225.800	662.700

6.1 Investitionstätigkeit

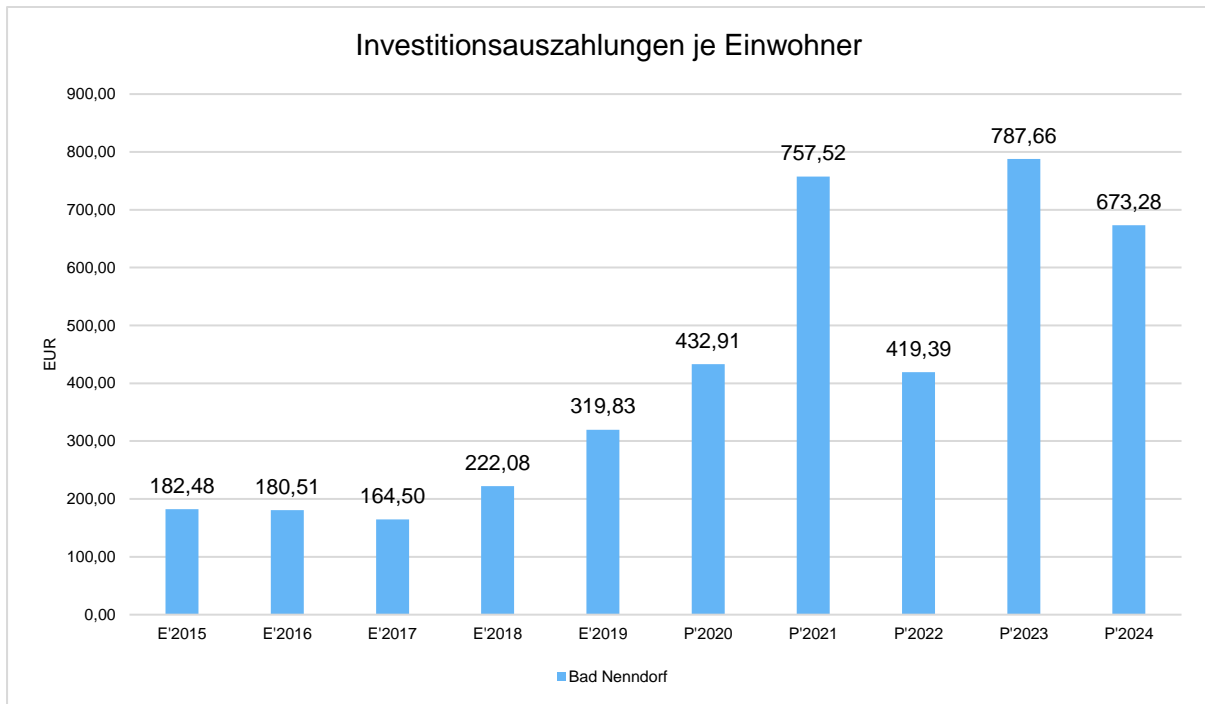
Nachfolgend wird die Zusammensetzung der investiven Ein- und Auszahlungen im mittelfristigen Betrachtungszeitraum abgebildet:

Ein- und Auszahlungen aus Investitionstätigkeit

	Erg. 2019	Plan 2020	Plan 2021	Plan 2022	Plan 2023	Plan 2024	Plan 2025
Zuwendungen für Investitionen	501.295	2.833.400	1.736.600	1.376.400	2.079.000	2.702.200	637.600
Beiträge und ähnliche Entgelte für Investitionstätigkeit	109.714	330.000	0	156.000	1.100.000	280.000	--
Veräußerung von Grundstücken und Gebäuden	--	2.400.000	1.831.000	1.342.000	4.625.600	4.088.200	3.624.900
Veräußerung von Sachvermögen	2.999	--	--	--	--	--	--
Veräußerung von Finanzvermögensanlagen	--	--	0	--	--	--	--
Rückflüsse von Ausleihungen	--	8.500	8.500	8.900	9.200	9.500	9.800
Einzahlungen aus Investitionstätigkeit	614.008	5.571.900	3.576.100	2.883.300	7.813.800	7.079.900	4.272.300
Erwerb von Grundstücken und Gebäuden	--	165.000	4.142.000	263.000	105.000	105.000	105.000
Baumaßnahmen	2.436.722	1.834.700	1.225.900	2.280.500	5.836.300	3.183.000	2.623.700
Erwerb von beweglichen Vermögensgegenständen	90.243	93.900	227.800	155.500	--	--	--
Erwerb von Finanzvermögensanlagen	--	0	--	--	--	--	--
Zuweisungen und Zuschüsse für Investitionen	1.063.405	2.654.600	2.908.200	2.009.100	2.901.000	4.096.500	1.119.200
Auszahlungen aus Investitionstätigkeit	3.590.370	4.748.200	8.503.900	4.708.100	8.842.300	7.384.500	3.847.900
Saldo aus Investitionstätigkeit	2.976.362	823.700	4.927.800	1.824.800	1.028.500	-304.600	424.400

Investitionsauszahlungen je Einwohner

Einwohnerbezogen stellen sich die Investitionsauszahlungen wie folgt dar:



Liste der Investitionen 2021 & 2022

	2021	2022
<u>Produkt 11107 – Liegenschaftsverwaltung, sonstiges Grundvermögen</u>		
Erwerb von Grundstücken (vorsorgl. Mittelbereitstellung)	100.000 €	100.000 €
Verkaufserlös Grundstücke Gehrenbreite (jeweils 15.000 € Auszahlungen in beiden Jahren)	1.200.000 €	920.000 €
Verkaufserlös Baugrundstücke Junkerhof	450.000 €	422.000 €
Verkaufserlös Bückethaler Landwehr	181.000 €	
Erwerb Bauerwartungsland	4.000.000 €	
<u>Produkt 36601 - Spielplätze</u>		
Anschaffung von Spielgeräten	48.000 €	45.000 €
<u>Produkt 42101 – Förderung des Sports</u>		
Zuschuss Bouleanlage	5.700 €	
<u>Produkt 42411 – Sportanlage Riepen</u>		
Erneuerung Zaun	15.000 €	
<u>Produkt 42414 - Skateranlage</u>		

Zuschuss für Pumptrack	100.000 €	
Einrichtung WLAN Jugendpark, Zuwendung = 15.000 €	17.000 €	
<u>Produkt 51103 – Stadtsanierung und Dorferneuerung</u>		
Sanierung Stadtzentrum, Zuwendung = 1.035.200 €	1.552.800 €	
Sanierung Stadtzentrum, Zuwendung = 1.336.400 €		2.004.600 €
Sanierung Stadtzentrum, Zuwendung = 40.000 €		
<u>Produkt 52301 – Denkmalschutz- und -pflege</u>		
Zuschüsse an private Bauherren (Komm. Kofinanzierung)	4.500 €	4.500 €
<u>Produkt 54103 – Gemeindestraßen</u>		
Zuschuss v. Land Fußgängerüberweg B442 = 150.000 €	1.600 €	
Vorsorgl. Mittelbereitstellung für den Grunderwerb für Verkehrsflächen – allgem.	5.000 €	5.000 €
Ausbau Rudolf-Albrecht-Straße		620.000 €
Ausbau Lehnast	160.000 €	850.000 €
Straße Bauhof/Kläranlage	70.000 €	
Erschließung Gewerbegebiet nördl. Gehrenbreite	50.000 €	
Ausbau Bussardweg, Beiträge		43.000 €
Park & Ride Parkplatz Bahnhof		42.500 €
Gehweg Gehrenbreite	50.000 €	
Lindenallee		45.000 €
Ausbau Wehrweg, Beiträge = 156.000 €		270.000 €
SW/RW-Kanal Lehnast	22.000 €	115.000 €
Ausbau Radweg K48/49 Anteil Stadt, Zuwendung = 60.000 €	100.000 €	28.000 €
Bushaltestellen, Zuwendung = 336.400 €	373.800 €	
Eigenanteil Glaserfaserbau Gewerbegebiet	85.000 €	
Sportplatzweg Waltringhausen	29.500 €	
Dunkle Gasse Waltringhausen	38.000 €	
Asphaltierung Teilstück Horster Feld	30.000 €	
<u>Produkt 54502 – Straßenbeleuchtung</u>		
Wegbeleuchtung zw. Kino u. Am Thermalbad	10.000 €	
Erweiterung Straßenbeleuchtung allg.	60.000 €	60.000 €
<u>Produkt 55101 – Parkanlagen u. öffentl. Grünflächen</u>		
Ausstattung Wanderwege	5.000 €	5.000 €
<u>Produkt 55401 – Naturschutz und Landschaftspflege</u>		

Ausgleichsmaßnahmen B-Pläne	30.000 €	30.000 €
Klimaprojekte Leader	5.000 €	5.000 €
Ökopool	30.000 €	30.000 €
<u>Produkt 55501 – Unterhaltung der Wirtschaftswege</u>		
Riepen Wehrweg	100.000 €	
<u>Produkt 57301 - Bauhof</u>		
Ersatzbeschaffung Fahrzeuge/Anhänger	16.000 €	15.000 €
Hochdruckreiniger	5.000 €	5.500 €
Laubblasegerät	8.800 €	
Mähraupe	84.000 €	
Inventar Werkstatt, Lager, Verwaltung	12.000 €	8.500 €
Maschinen-/Gerätebeschaffungen	5.000 €	5.500 €
Aufsitzmäher Grillo		61.500 €
<u>Produkt 57302 – Anschlagssäulen, Plakattafeln</u>		
Plakattafeln	15.000 €	
<u>Produkt 57502 - BgA</u>		
Investitionszuschuss	1.345.200 €	

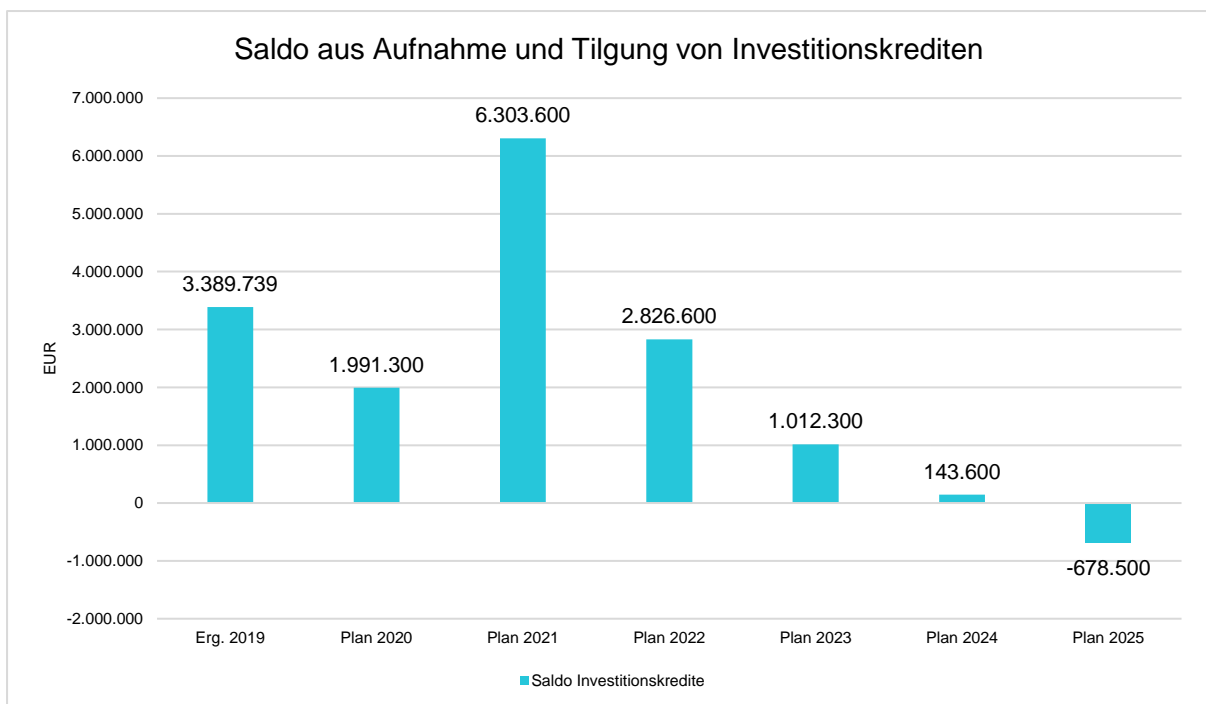
6.2 Finanzierungstätigkeit

Die folgende Tabelle zeigt die Ein- und Auszahlungen aus Finanzierungstätigkeit im Betrachtungszeitraum der mittelfristigen Finanzplanung:

Finanzierungstätigkeit

	Ergebnis 2019	Plan 2020	Plan 2021	Plan 2022
Kreditaufnahmen für Investitionen	3.500.000	2.177.300	6.577.800	3.166.800
Tilgung von Investitionskrediten	110.261	186.000	274.200	340.200

Aus der Neuaufnahme und der Tilgung von Investitionskrediten lässt sich bei dieser wichtigen Größe in den einzelnen Jahren folgende Veränderung ableiten:



7 Sonstige allgemeine Entwicklungen

Die Einschätzung der weiteren Bevölkerungsentwicklung sowie der sonstigen Entwicklungen in den Bereichen Wirtschaft und Arbeitsmarkt ist Grundlage für jede Art von strategischer Planung in Kommunalverwaltungen. Bedingt durch den allgemeinen demografischen Trend haben die meisten deutschen Kommunen einen Bevölkerungsrückgang sowie eine zunehmend alternde Bevölkerung zu verzeichnen. Dies erfordert für die Zukunft eine Anpassung der kommunalen Angebote für Kinder und Jugendliche sowie Senioren.

Die Entwicklung der Bevölkerung nach Anzahl und Altersaufbau ist nur bedingt kommunal beeinflussbar. Der gesamtgesellschaftliche Trend zu einer schrumpfenden und immer älter werdenden Gesamtbevölkerung ist heute unumkehrbar, wobei die örtlichen Ausprägungen durchaus stark variieren können.

Die Anzahl derer, die durch Erwerbseinkommen Sozialversicherungsbeiträge und Steuern erwirtschaften, wird langfristig schrumpfen; der Anteil derer, die auf staatliche Transferleistungen (z.B. Grundsicherung im Alter) angewiesen sind, wird steigen. Dies wird unweigerlich zu einer weiteren Belastung der staatlichen und kommunalen Finanzsysteme führen.

Die zentrale Frage der örtlichen Politik ist daher nicht, ob der Prozess aufgehalten werden kann. Vielmehr geht es um den hierdurch entstehenden Anpassungs- und Gestaltungsbedarf, d.h. wann und in welchem Maße eine quantitative und inhaltliche Neuausrichtung der kommunalen Dienstleistungspalette erfolgen muss.

Der Bericht soll eine Orientierung darüber ermöglichen, wie die örtliche Situation mit Blick auf folgende Kriterien einzuschätzen ist:

- Bevölkerungsentwicklung im Zeitverlauf
- Veränderungen bei einzelnen Altersgruppen (Zielgruppen)
- örtliche Entwicklung von Wirtschaft und Arbeitsmarkt

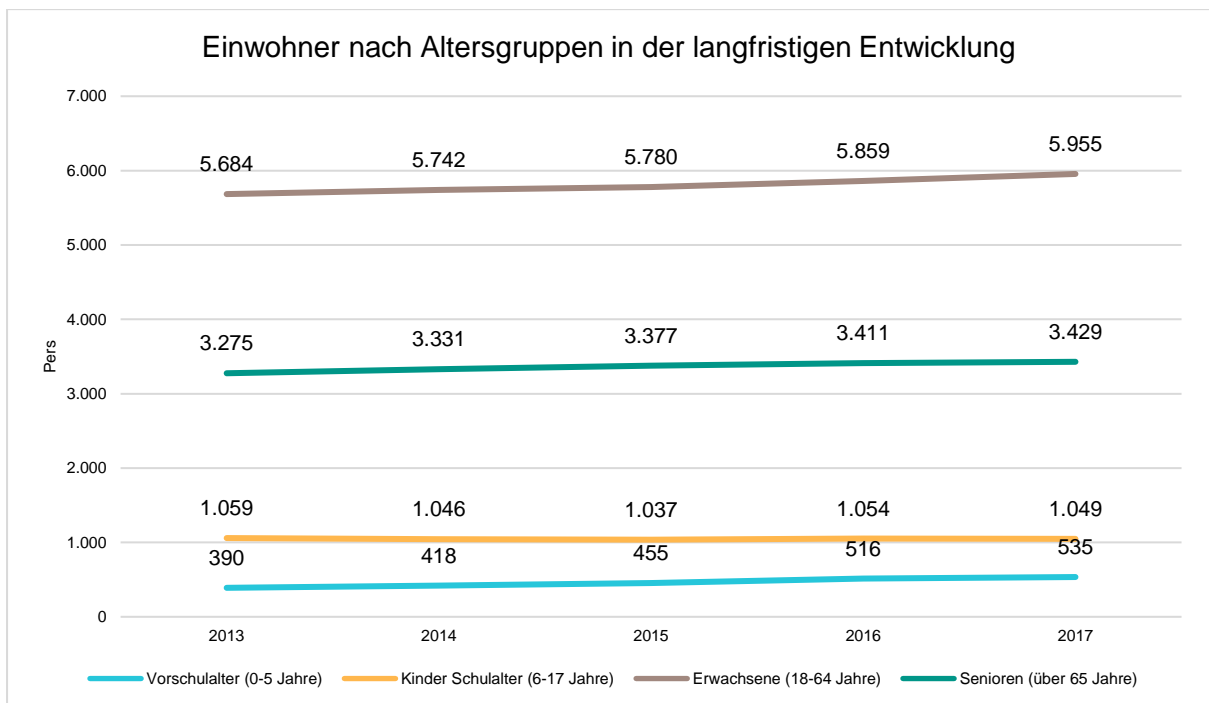
7.1 Bevölkerung

Im Folgenden wird die Entwicklung der Einwohnerzahl insgesamt sowie bestimmter Altersgruppen abgebildet, deren Entwicklung besonderen Einfluss auf die kommunale Infrastruktur in den Bereichen Kindertagesstätten und Schulen haben:

Einwohner gesamt und nach Altersgruppen

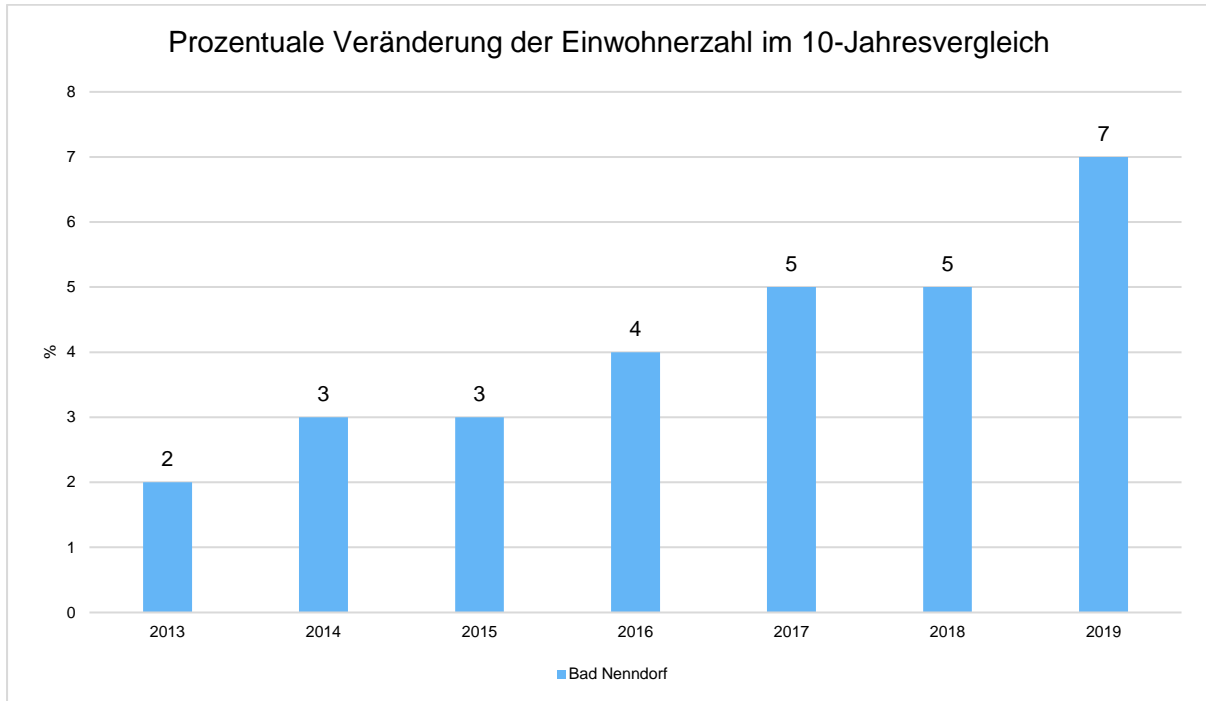
	2013	2014	2015	2016	2017	2018
Einwohner	10.510	10.510	10.649	10.840	10.968	10.968
Kinder im Vorschulalter (0-5 Jahre)	390	418	455	516	535	--
davon Kinder Krippenalter (0-2 Jahre)	197	217	237	273	289	--
davon Kinder Kindergartenalter (3-5 Jahre)	193	201	218	243	246	--
Kinder Schulalter (6-17 Jahre)	1.059	1.046	1.037	1.054	1.049	--
Senioren (über 65 Jahre)	3.275	3.331	3.377	3.411	3.429	--

Die langfristige Entwicklung einzelner Altersgruppen



Prozentuale Veränderung der Bevölkerung im 10-Jahresvergleich

Die nachfolgende Grafik zeigt die prozentuale Veränderung der Bevölkerung im 10-Jahresvergleich, also in welchem Maße sich die Einwohnerzahl innerhalb eines Zeitraums von 10 Jahren verändert hat (z.B. 2012 zu 2002).



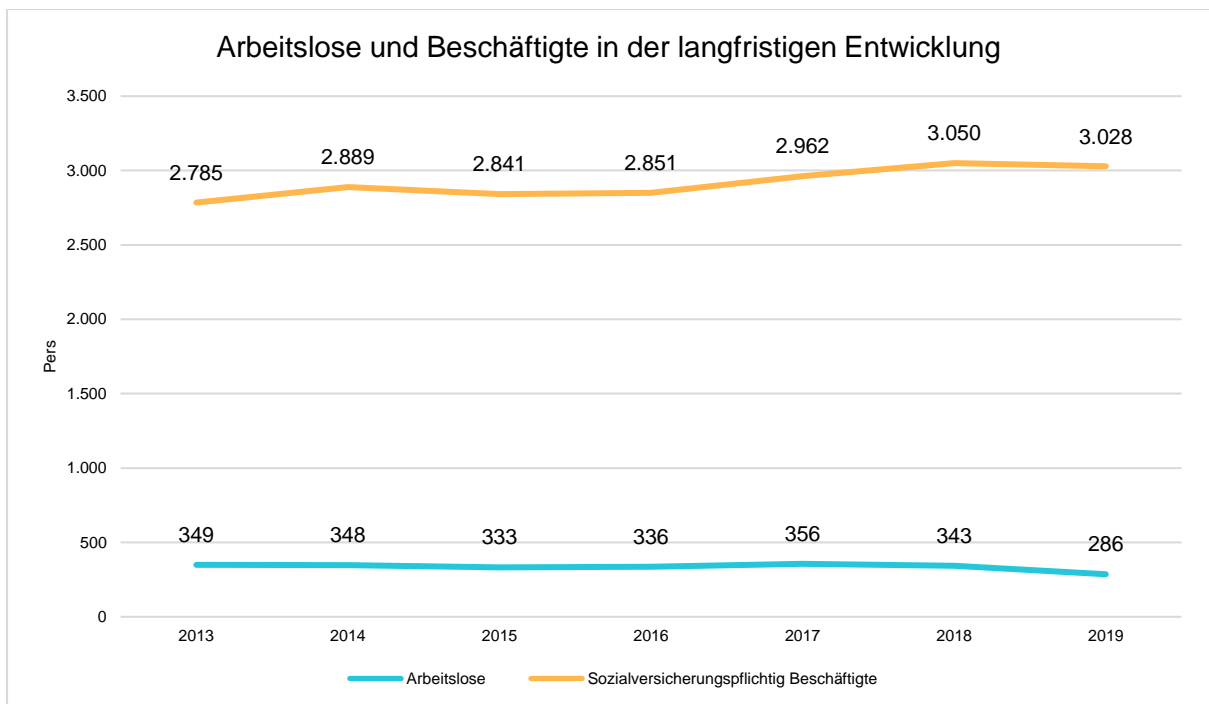
7.2 Wirtschaft und Arbeitsmarkt

Nachfolgend wird tabellarisch die Entwicklung der wichtigsten Indikatoren wie die Zahl der Arbeitslosen und die Zahl der sozialversicherungspflichtig Beschäftigten vor Ort angezeigt. Die Daten entstammen aus den Statistiken der Bundesagentur für Arbeit.

Arbeitslose und Beschäftigte

	E' 2015	E' 2016	E' 2017	E' 2018	E' 2019
Arbeitslose zum 30.6.	333	336	356	343	286
davon unter 25 Jahre (Jugendarbeitslosigkeit)	37	46	58	48	36
davon über 55 Jahre (Arbeitslosigkeit Älterer)	85	73	68	73	68
Sozialversicherungspflichtig Beschäftigte am Arbeitsort	2.841	2.851	2.962	3.050	3.028

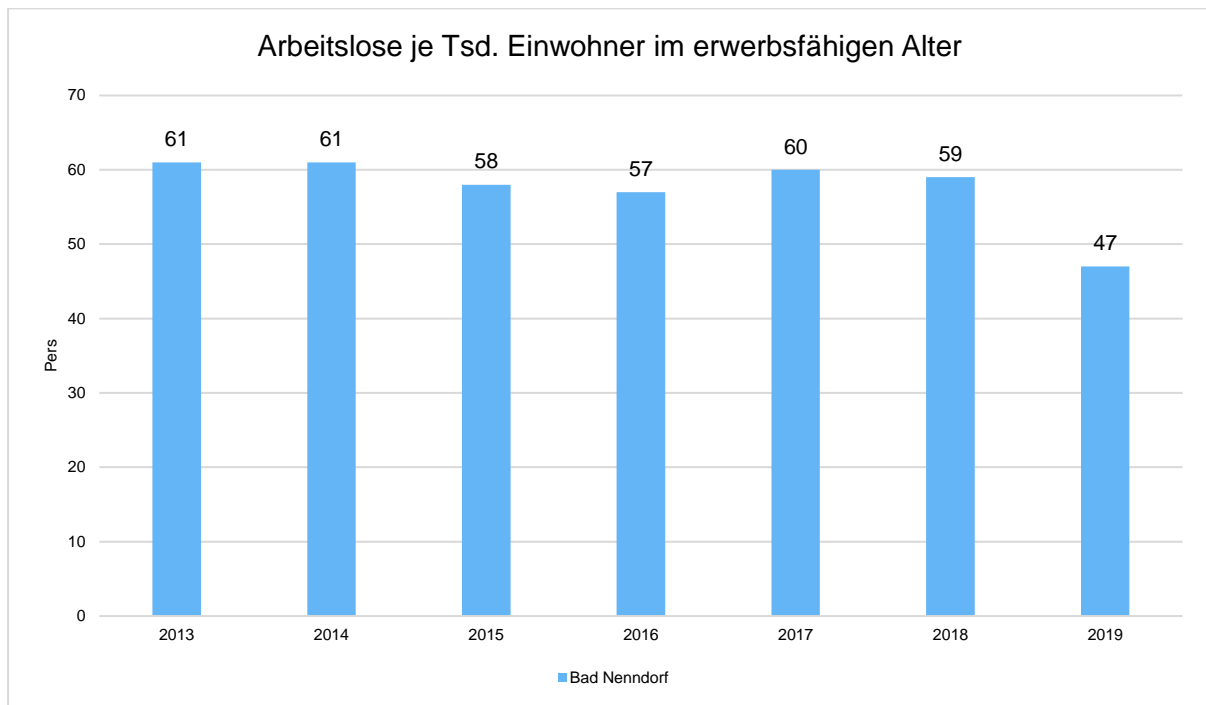
Arbeitslose und Beschäftigtenzahl in der langfristigen Entwicklung



Arbeitslose je Tausend Einwohner im erwerbsfähigen Alter

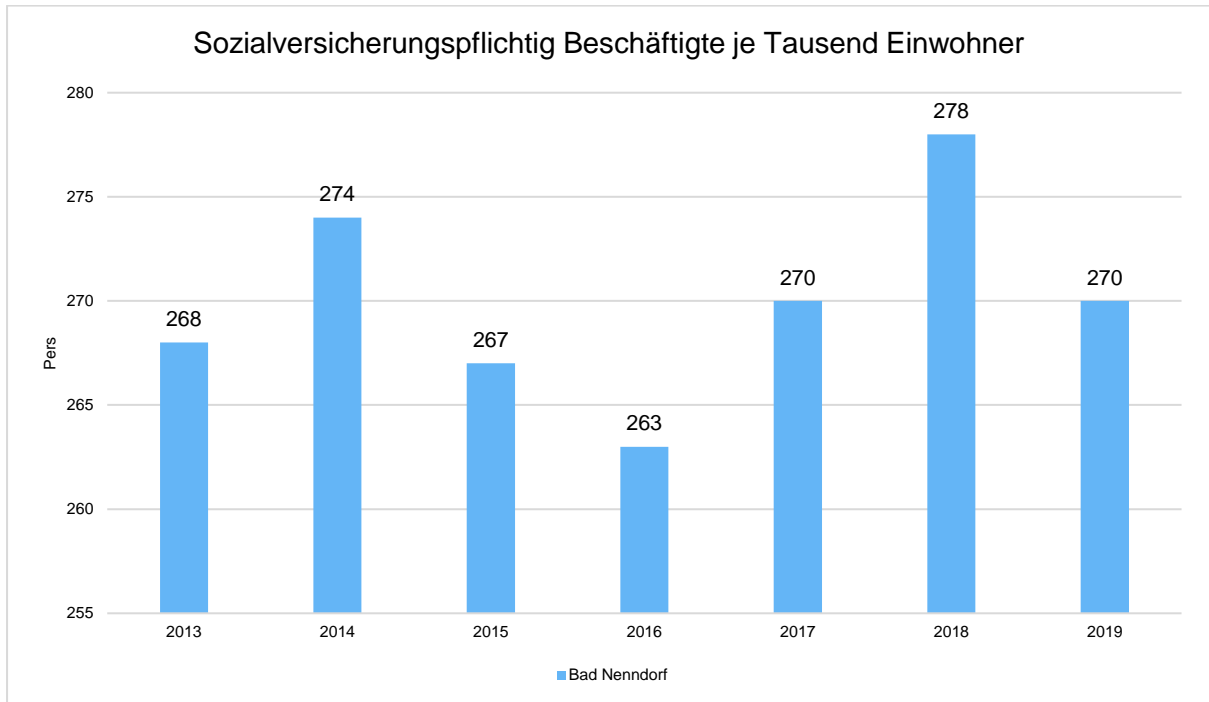
Um die Arbeitslosenzahlen besser interpretieren zu können, wird nachfolgend die Arbeitslosigkeit ins Verhältnis zur Bevölkerungsgruppe der Personen im erwerbsfähigen Alter (18 - 65

Jahre) gestellt, da sich auch diese Gruppe im Zeitverlauf stetig verändert.



Im Ort arbeitende sozialversicherungspflichtig Beschäftigte je Tausend Einwohner

Jede Kommune hat ein grundsätzliches Interesse daran, dass sich der örtliche Arbeitsmarkt und die vor Ort ansässigen Betriebe positiv entwickeln. Ein Indikator hierfür ist die Zahl der sozialversicherungspflichtigen Beschäftigungsverhältnisse im Verhältnis zur Einwohnerzahl. Die Entwicklung im Zeitverlauf ist hier von besonderer Bedeutung.



Bad Nenndorf, d. 18.05.2021

Stadt Bad Nenndorf

Der Stadtdirektor

Schmidt

8 Eröffnungsbilanz der Stadt Bad Nenndorf zum 01.01.2010

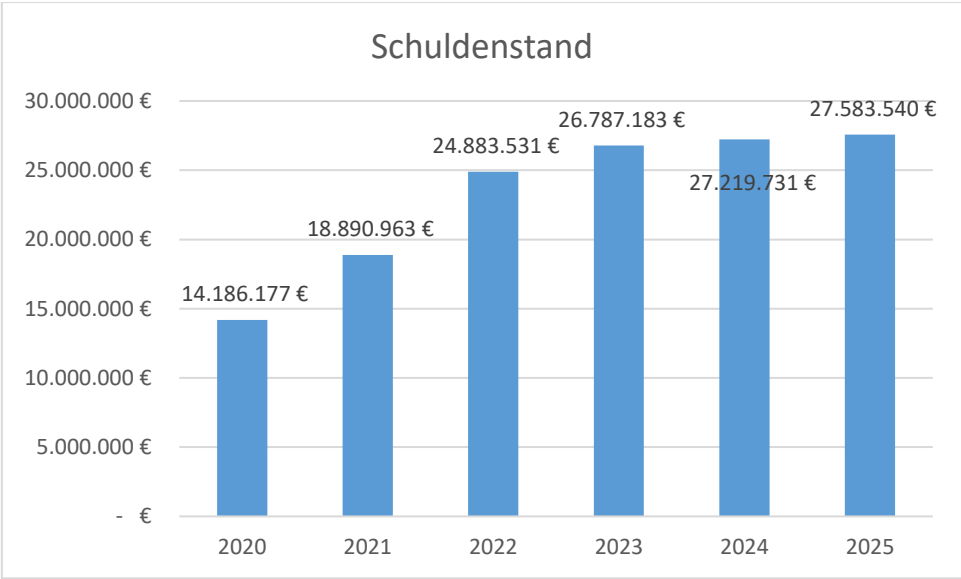
Aktiva	-Euro-
1. Immaterielles Vermögen	5.947,25
1.1 Konzessionen	
1.2 Lizenzen	
1.3 Ähnliche Rechte	
1.4 Geleistete Investitionszuweisungen und -zuschüsse	
1.5 Aktivierter Umstellungsaufwand	
1.6 Sonstiges immaterielles Vermögen	5.947,25
2. Sachvermögen	34.288.752,04
2.1 Unbebaute Grundstücke und grundstücksgleiche Rechte	5.661.822,87
2.2 Bebaute Grundstücke und grundstücksgleiche Rechte	4.262.498,03
2.3 Infrastrukturvermögen	21.037.540,51
2.4 Bauten auf fremden Grundstücken	303.526,00
2.5 Kunstgegenstände, Kulturdenkmäler	1,00
2.6 Maschinen und technische Anlagen; Fahrzeuge	
2.7 Betriebs- und Geschäftsausstattung, Pflanzen und Tiere	12.139,61
2.8 Vorräte	
2.9 Geleistete Anzahlungen, Anlagen im Bau	3.011.224,02
3. Finanzvermögen	1.155.594,24
3.1 Anteile an verbundenen Unternehmen	
3.2 Beteiligungen	300,00
3.3 Sondervermögen mit Sonderrechnung	
3.4 Ausleihungen	746.943,66
3.5 Wertpapiere	
3.6 Öffentlich-rechtliche Forderungen	329.694,26
3.7 Forderungen aus Transferleistungen	
3.8 Sonstige privatrechtliche Forderungen	78.656,32
3.9 sonstige Vermögensgegenstände	
4. Liquide Mittel	1.920.671,10
5. Aktive Rechnungsabgrenzung	4.251,00

Passiva	-Euro-
1. Nettoposition	36.739.758,58
1.1 Basis-Reinvermögen	31.367.361,30
1.1.1 Reinvermögen	31.367.361,30
1.1.2 Sollfehlbetrag aus kameralem Abschluss (Minusbetrag)	
1.2 Rücklagen	90.226,16
1.2.1 Rücklagen aus Überschüssen des ordentlichen Ergebnisses	
1.2.2 Rücklagen aus Überschüssen des außerordentlichen Ergebnisses	
1.2.4 Zweckgebundene Rücklagen	13.638,68
1.2.5 Sonstige Rücklagen	76.587,48
1.3 Jahresergebnis	
1.3.1 Fehlbeträge aus Vorjahren	
1.3.2 Jahresüberschuss/Jahresfehlbetrag mit Angabe des Betrages der Vorbelastung aus Haushaltsresten für Aufwendungen (in Klammern)	
1.4 Sonderposten	5.282.171,12
1.4.1 Investitionszuweisungen und -zuschüsse	587.430,37
1.4.2 Beiträge und ähnliche Entgelte	3.367.667,77
1.4.3 Gebührenausschlag	
1.4.4 Bewertungsausgleich	
1.4.5 erhaltene Anzahlungen auf Sonderposten	1.327.072,98
1.4.6 Sonstige Sonderposten	
2. Schulden	628.878,69
2.1 Geldschulden	306.700,00
2.1.1 Anleihen	
2.1.2 Verbindlichkeiten aus Krediten für Investitionen	306.700,00
2.1.3 Liquiditätskredite	
2.1.4 Sonstige Geldschulden	
2.2 Verbindlichkeiten aus kreditähnlichen Rechtsgeschäften	
2.3 Verbindlichkeiten aus Lieferungen und Leistungen	
2.4 Transferverbindlichkeiten	
2.4.1 Finanzausgleichverbindlichkeiten	
2.4.2 Verbindlichkeiten aus Zuweisungen und Zuschüssen für laufende Zwecke	
2.4.3 Verbindlichkeiten aus Schuldendiensthilfen	
2.4.4 Soziale Leistungsverbindlichkeiten	
2.4.5 Verbindlichkeiten aus Zuweisungen und Zuschüssen für Investitionen	
2.4.6 Steuerverbindlichkeiten	
2.4.7 Andere Transferverbindlichkeiten	
2.5 Sonstige Verbindlichkeiten	322.178,69
2.5.1 Durchlaufende Posten	135.714,96
2.5.1.1 Verrechnete Mehrwertsteuer	

2.5.1.2 Abzuführende Lohn- und Kirchensteuer	
2.5.1.3 Sonstige durchlaufende Posten	135.714,96
2.5.2 Abzuführende Gewerbesteuer	
2.5.3 Empfangene Anzahlungen	
2.5.4 Andere sonstige Verbindlichkeiten	186.463,73
3. Rückstellungen	5.274,83
3.1 Pensionsrückstellungen und ähnliche Verpflichtungen	
3.2 Rückstellungen für Altersteilzeitarbeit und ähnlichen Maßnahmen	5.274,83
3.3 Rückstellungen für unterlassene Instandhaltung	
3.4 Rückstellungen für die Rekultivierung und Nachsorge geschlossener Abfalldeponien	
3.5 Rückstellungen für die Sanierung von Altlasten	
3.6 Rückstellungen im Rahmen des Finanzausgleichs und von Steuerschuldverhältnissen	
3.7 Rückstellungen für drohende Verpflichtungen aus Bürgschaften, Gewährleistungen und anhängigen Gerichtsverfahren	
3.8 Andere Rückstellungen	
4. Passive Rechnungsabgrenzung	1.303,53
Bilanzsumme	37.375.215,63

9 Entwicklung der Schulden

Schuldenstand am 31.12.2020 Stadt	<u>5.976.205 €</u>
Schuldenstand am 31.12.2020 BgA	<u>8.209.972 €</u>
Summe am 31.12.2020	<u>14.186.177 €</u>
Neuaufnahme in 2021 NT 2019 & HH-Jahr 2020	5.177.300 €
- voraussichtliche Tilgungen 2021 Stadt	- 231.056 €
- voraussichtliche Tilgungen 2021 BgA	- 241.458 €
Voraussichtlicher Schuldenstand am 31.12.2021	<u>18.890.963 €</u>
Neuaufnahme Kredit 2021 in 2022	6.577.800 €
- voraussichtliche Tilgungen 2022 Stadt	- 339.835 €
- voraussichtliche Tilgungen 2022 BgA	- 245.397 €
Voraussichtlicher Schuldenstand am 31.12.2022	<u>24.883.531 €</u>
Neuaufnahme Kredit 2022 in 2023	3.166.800 €
- voraussichtliche Tilgungen 2023 Stadt	- 1.134.505 €
- voraussichtliche Tilgungen 2023 BgA	- 128.643 €
Voraussichtlicher Schuldenstand am 31.12.2023	<u>26.787.183 €</u>
Neuaufnahme Kredit 2023 in 2024	2.146.800 €
- voraussichtliche Tilgungen 2024 Stadt	- 1.340.205 €
- voraussichtliche Tilgungen 2024 BgA	- 374.047 €
Voraussichtlicher Schuldenstand am 31.12.2024	<u>27.219.731 €</u>
Neuaufnahme Kredit 2024 in 2025	2.146.800 €
- voraussichtliche Tilgungen 2025 Stadt	- 1.408.944 €
- voraussichtliche Tilgungen 2025 BgA	- 374.047 €
Voraussichtlicher Schuldenstand am 31.12.2025	<u>27.583.540 €</u>



10 Sanierung Stadtzentrum – Gesamtübersicht

ISEK Stadtzentrum mit Park 2020 (3. Fortschreibung)								Stand:	01.10.2020
Stadtzentrum, Ergänzungsgebiet, Landschaftspark									
Sanierung Bad Nenndorf - Stadtzentrum mit Park	Gesamtübersicht								
Ausgaben	Gesamt	2008 - 2019	2020	2021	2022	2023	2024	2025	2026
		(tats. abgerechnet)							
Rahmenplanung/Gestaltungssatzung	500.000,00 €	127.428,12 €	50.000,00 €	70.000,00 €	70.000,00 €	50.000,00 €	50.000,00 €	50.000,00 €	32.571,88 €
Planungen, Konzepte, Gutachten	930.000,00 €	11.115,11 €	100.000,00 €	400.000,00 €	180.000,00 €	100.000,00 €	50.000,00 €	50.000,00 €	38.884,89 €
Konzept ehem. Kurverwaltungsgebäude	30.000,00 €				30.000,00 €				
Planung Schittek Brunnen	3.679,02 €	3.679,02 €							
Kurparkplanung	121.273,04 €	121.273,04 €							
Plg. Parkhaus / Parkpalette / Kombistandort	19.539,33 €	19.539,33 €							
Planung Kurhausstraße	42.885,37 €	42.885,37 €							
Planung Kurhausstraße/Am Thermalbad	34.085,90 €	34.085,90 €							
Planung Umgestaltung Fußgängerzone	43.479,93 €	43.479,93 €							
Planung Parkplatz und Poststr.	56.368,67 €	56.368,67 €							
Planung Hauptstraße/Horster Straße	49.077,87 €	49.077,87 €							
Planung Zentraler Platz	57.639,31 €	57.639,31 €							
Wettbewerb Zentraler Platz	15.899,95 €	15.899,95 €							
Planung Bahnhofstraße	56.466,29 €	56.466,29 €							
Planung Parkstraße/Eingang Süd	19.232,52 €	19.232,52 €							

Planung Kampstraße	18.978,70 €	18.978,70 €							
Planung Hohe Warte 2. BA	18.251,68 €	18.251,68 €							
Planung Treppe Grund	7.464,45 €	7.464,45 €							
Planung Weidenkamp Treppe	6.750,23 €	6.750,23 €							
Planung Schmiedestraße	18.672,01 €	18.672,01 €							
Planung Apothekerweg	7.832,11 €	7.832,11 €							
Planung Am Friedhof	24.939,99 €	24.939,99 €							
Mod.vorunters. Bauliche Anlagen Kurpark	15.000,00 €	15.000,00 €							
Mod.untersuchung Kurhaus/Konzept/Planung	232.121,50 €	232.121,50 €							
Öffentlichkeitsarbeit / Veröffentlichungen	230.000,00 €	51.779,97 €	35.000,00 €	35.000,00 €	35.000,00 €	25.000,00 €	20.000,00 €	20.000,00 €	8.220,03 €
Straßenmanagement	47.297,08 €	47.297,08 €							
Grunderwerb für Erschließungsmaßnahmen	25.932,71 €	25.932,71 €							
Erbpacht / Rückkauf Kurhaus	833.088,54 €	833.088,54 €							
Bewirtschaftung Kurhaus	290.839,71 €	290.839,71 €							
Grunderwerb Kurpark an der Poststraße	330.000,00 €			330.000,00 €					
Grunderwerb pauschal	441.812,77 €				€ 100.000,00	€ 100.000,00	€ 91.812,77		
Betriebsverlagerungen/Umzüge	160.000,00 €			10.000,00 €	€ 100.000,00	€ 20.000,00	€ 30.000,00		
Ordnungsmaßnahmen pauschal	500.000,00 €			50.000,00 €	€ 50.000,00	€ 50.000,00	€ 50.000,00	€ 50.000,00	
Umgestaltung Hohe Warte, 1. BA	59.588,61 €	59.588,61 €							
Umgestaltung Hohe Warte, 2. BA	74.112,58 €	74.112,58 €							
Umgestaltung Kurhausstraße	660.240,09 €	660.240,09 €							
Umgestaltung Kurhausstraße / Am Thermalbad	521.683,33 €	521.683,33 €							
Umgestaltung Kurpromenade	380.875,40 €	380.875,40 €							
Umgestaltung Fußgängerzone	634.725,27 €	634.725,27 €							
Parkplatz und Poststraße	518.894,05 €	518.894,05 €							
Umgestaltung Hauptstraße /Horsterstraße	1.152.948,82 €	1.106.361,97 €	46.586,85 €						
Umgestaltung Zentraler Platz	1.225.000,00 €	1.005.099,31 €			219.900,69 €				
Umgestaltung Bahnhofstraße	1.064.015,79 €	1.014.015,79 €	50.000,00 €						

Umgestaltung Parkstraße/Eingang Süd	280.000,00 €	276.459,41 €	3.540,59 €						
Umgestaltung Kampstraße	259.898,55 €	157.154,63 €		102.743,92 €					
Umgestaltung Treppe Weidenkamp	50.000,00 €						50.000,00 €		
Umgestaltung Treppe Grund / Kreuzstraße	25.000,00 €						25.000,00 €		
Umgestaltung Schmiedestraße	65.000,00 €		65.000,00 €						
Umgestaltung Buchenallee	150.000,00 €							150.000,00 €	
Umgestaltung Am Friedhof	200.000,00 €			200.000,00 €					
Umgestaltung Fußweg Wandelhalle/Thermalbad	enthalten in Zentraler Platz								
Umgestaltung Apothekerweg (Haupt-/Kurhausstr.)	85.000,00 €				85.000,00 €				
Ersatz Zaunanlage Horsterstr. / Matthiasstraße	60.000,00 €					60.000,00 €			
Umgestaltung Einmündung Matthiasstraße	85.000,00 €					85.000,00 €			
Treppenanlage Fußgängerzone "Laubenplatz"	80.000,00 €								80.000,00 €
Neugestaltung Grünfläche Kurhausstraße	85.000,00 €						85.000,00 €		
Neugestaltung Kurpark Poststraße	240.000,00 €				240.000,00 €				
Herstellung Parkpalette Buchenallee	560.000,00 €					50.000,00 €	510.000,00 €		
Herstellung Spielplatz Landschaftspark	100.000,00 €		100.000,00 €						
Parkplatz Schlöschen / Kurpark	650.000,00 €	14.255,09 €	600.000,00 €	35.744,91 €					
Mod./Instandsetzung Landgrafenhaus	128.126,98 €	128.126,98 €							
Mod./Instandsetzung Schlöschen	646.281,85 €	646.281,85 €							
Mod./Instandsetzung Kurhaus	6.000.000,00 €	1.301.345,80 €	2.500.000,00 €	2.198.654,20 €					
MOD Kurhausstraße 4	300.000,00 €	300.000,00 €							
MOD Wincklerbad	50.000,00 €	50.000,00 €							
MOD Bahnhofstraße 23	50.000,00 €					50.000,00 €			
MOD Hauptstraße 6	50.000,00 €			50.000,00 €					
MOD Hotel Esplanade	150.000,00 €					50.000,00 €	100.000,00 €		
MOD Haus Kassel	500.000,00 €			200.000,00 €	200.000,00 €	100.000,00 €			
Private Maßnahmen (pauschal)	1.500.000,00 €			250.000,00 €	300.000,00 €	300.000,00 €	300.000,00 €	250.000,00 €	100.000,00 €

Trägerhonorar	1.330.000,00 €	464.819,30 €	50.000,00 €	150.000,00 €	150.000,00 €	150.000,00 €	100.000,00 €	100.000,00 €	165.180,70 €
Citymanagement	410.000,00 €	132.413,17 €	100.000,00 €	100.000,00 €	47.586,83 €	30.000,00 €			
Verfügungsfonds	330.000,00 €	114.187,44 €	100.000,00 €	50.000,00 €	30.000,00 €	15.000,00 €	15.000,00 €	5.812,56 €	
Maßnahmen zum Klimaschutz/Anpassung an den Klimawandel	1.600.000,00 €			300.000,00 €	400.000,00 €	400.000,00 €	300.000,00 €	200.000,00 €	
diverse Maßnahmen (u.a. Bauleitplanung/Abwicklung der Sanierung)	50.000,00 €	34.579,23 €	5.000,00 €	5.000,00 €	2.000,00 €	2.000,00 €	500,00 €	500,00 €	420,77 €
Summe	27.550.000,00 €	11.852.338,41 €	3.805.127,44 €	4.537.143,03 €	2.239.487,52 €	1.637.000,00 €	1.777.312,77 €	876.312,56 €	425.278,27 €
Sanierung Bad Nenndorf - Stadtzentrum - Ergänzungsgebiet	Gesamtübersicht								
Machbarkeitsstudie Gymnasium Bahnhofstraße	30.000,00 €			30.000,00 €					
Umgestaltung nördl.u.mittlere Bahnhofstraße	1.035.000,00 €				900.000,00 €	135.000,00 €			
Umgestaltung süd. Bahnhofstraße	415.000,00 €				€ 80.000,00	€ 335.000,00			
Umgestaltung Parkplatz Sport- u. Freizeitzentrum	1.200.000,00 €				720.000,00 €	480.000,00 €			
Vorbereichsgestaltung GS "Berlin"	80.000,00 €				80.000,00 €				
Umgestaltung Ortseinfahrt Haster Straße	280.000,00 €				200.000,00 €	80.000,00 €			
Umgestaltung Rodenberger Allee/Bahnhofstr.	100.000,00 €						100.000,00 €		
Straßenraumgestaltung Deisterweg	270.000,00 €					270.000,00 €			
Umgestaltung Agnes-Migel-Platz	670.000,00 €				70.000,00 €	600.000,00 €			
Summe	4.080.000,00 €	0,00 €	0,00 €	30.000,00 €	2.050.000,00 €	1.900.000,00 €	100.000,00 €	0,00 €	0,00 €

Sanierung Bad Nenndorf - Landschaftspark	Gesamtübersicht								
Machbarkeitsstudie Liegehalle	30.000,00 €			30.000,00 €					
Revitalisierung ‚Landgrafen-Denkmal-/Wäldchen	260.000,00 €				260.000,00 €				
Abpflanzung und Zuwegung ‚Minigolfplatz‘	40.000,00 €			30.000,00 €					
Umgestaltung ‚Buchenallee‘	180.000,00 €								180.000,00 €
Rekonstruktion ‚Galenberg-Ost‘	100.000,00 €			100.000,00 €					
Umgestaltung ‚Hinter dem Schlösschen‘	150.000,00 €					150.000,00 €			
Neuanlage ‚Wilhelmshöhe‘	120.000,00 €			120.000,00 €					
Gestaltung ‚Tempelplatz‘	50.000,00 €					50.000,00 €			
Abpflanzung an der ‚Parkstraße‘	100.000,00 €			100.000,00 €					
Wiederherstellung ‚Liegewiese‘ mit Liegehalle	90.000,00 €			90.000,00 €					
Wiederherstellung ‚Große Wiese‘	120.000,00 €				120.000,00 €				
Wiederherstellung ‚Tanzplatz‘	120.000,00 €						120.000,00 €		
Wiederherstellung Wiese am/mit ‚Knüppelhaus‘	70.000,00 €							70.000,00 €	
Gestaltung süd-östl. Kurparkgrenze m. Sün- telbuchenallee	210.000,00 €			150.000,00 €	60.000,00 €				
Wiederherstellung ‚Wilhelmshain‘	100.000,00 €			100.000,00 €					
Ergänzung süd-westliche Kurparkgrenze mit Denkmal	60.000,00 €					60.000,00 €			
Sonstige Maßnahmen z.B. Wegoberflächen, Beleuchtung	200.000,00 €		20.000,00 €	50.000,00 €	50.000,00 €	20.000,00 €	20.000,00 €	20.000,00 €	20.000,00 €

MOD Liegehalle	n.n								
Summe	2.000.000,00 €	0,00 €	20.000,00 €	740.000,00 €	490.000,00 €	280.000,00 €	140.000,00 €	90.000,00 €	200.000,00 €
Summe Gesamt	33.630.000,00								
Kostenrahmen gesamt	33.630.000,00								
Finanzierung Stadtzentrum + Ergänzungsgebiet	33.630.000,00								
+ Landschaftspark									
abzügl.sanierungsbedingte Einnahmen	2.058.000,00								
durch Einnahmen nicht gedeckte Kosten	31.572.000,00								
davon Fördermittel (2/3)	21.048.000,00								
davon Eigenmittel (1/3)	10.524.000,00								

Haushaltsplan

Haushaltsplan 2021 & 2022

Gesamtergebnisplan Stadt Bad Nenndorf

Bezeichnung	Ergebnis 2019	Ansatz 2020	Ansatz 2021	Ansatz 2022	Ansatz 2023	Ansatz 2024	Ansatz 2025
Ordentliche Erträge							
1. Steuern und ähnliche Abgaben	-12.728.980,77	-12.579.500,00	-11.991.300,00	-12.363.200,00	-12.892.400,00	-13.447.000,00	-13.967.800,00
2. Zuwendungen und allgemeine Umlagen außer für Investitionstätigkeit		-187.000,00	-207.500,00	-207.500,00	-207.500,00	-207.500,00	-207.500,00
3. Auflösungserträge aus Sonderposten		-219.600,00	-282.800,00	-282.800,00	-282.800,00	-282.800,00	-282.800,00
4. sonstige Transfererträge							
5. öffentlich-rechtliche Entgelte außer Beiträgen u.ä. Entgelten für Inv.-Tätigkeit	-4.932,08	-5.300,00	-1.500,00	-1.500,00	-1.500,00	-1.500,00	-1.500,00
6. privatrechtliche Entgelte	-159.701,32	-109.200,00	-70.900,00	-64.800,00	-64.700,00	-64.700,00	-64.700,00
7. Kostenerstattungen und Kostenumlagen	-871.553,43	-841.300,00	-842.500,00	-844.400,00	-916.600,00	-1.086.100,00	-1.257.600,00
8. Zinsen und ähnliche Finanzerträge	-13.842,31	-66.200,00	-15.000,00	-22.000,00	-26.000,00	-30.000,00	-35.000,00
9. Aktivierungsfähige Eigenleistungen							
10. Bestandsveränderungen							
11. sonstige ordentliche Erträge	-450.175,29	-357.100,00	-356.500,00	-355.800,00	-355.100,00	-354.400,00	-353.700,00
Ordentliche Erträge	-14.229.185,20	-14.365.200,00	-13.768.000,00	-14.142.000,00	-14.746.600,00	-15.474.000,00	-16.170.600,00
Ordentliche Aufwendungen							
13. Personalaufwendungen	1.008.542,23	1.080.300,00	1.056.300,00	1.076.300,00	1.207.800,00	1.357.300,00	1.528.800,00
14. Versorgungsaufwendungen							
15. Aufwendungen für Sach- und Dienstleistungen	783.157,52	1.024.100,00	1.005.700,00	964.800,00	908.300,00	908.300,00	908.300,00
16. Abschreibungen	133.458,51	721.700,00	630.300,00	630.300,00	630.300,00	630.300,00	630.300,00
17. Zinsen und ähnliche Aufwendungen	58.476,90	103.000,00	128.400,00	146.700,00	196.600,00	240.200,00	234.500,00
18. Transferaufwendungen	10.630.240,58	12.478.700,00	12.234.700,00	11.765.000,00	11.917.800,00	12.341.200,00	12.784.800,00
19. sonstige ordentliche Aufwendungen	198.084,59	338.400,00	210.100,00	249.000,00	217.100,00	183.200,00	177.300,00
Ordentliche Aufwendungen	12.811.960,33	15.746.200,00	15.265.500,00	14.832.100,00	15.077.900,00	15.660.500,00	16.264.000,00
Ordentliches Ergebnis	-1.417.224,87	1.381.000,00	1.497.500,00	690.100,00	331.300,00	186.500,00	93.400,00
Außerordentl. Erträge	-2.997,00	-12.700,00					
Außerordentl. Aufwendungen		54.000,00					
Außerordentl. Ergebnis	-2.997,00	41.300,00					
Jahresergebnis	-1.420.221,87	1.422.300,00	1.497.500,00	690.100,00	331.300,00	186.500,00	93.400,00
Summe Jahr.Fehlbetr. aus Vorj. § 2 VI KomHKVO							

Gesamtfinanzplan Stadt Bad Nenndorf

	Bezeichnung	Ergebnis 2019	Ansatz 2020	Ansatz 2021	Ansatz 2022	Ansatz 2023	Ansatz 2024	Ansatz 2025
	Einzahlungen aus laufender Verwaltungstätigkeit							
	1. Steuern und ähnliche Abgaben	12.718.206,55	12.579.500,00	11.991.300,00	12.363.200,00	12.892.400,00	13.447.000,00	13.967.800,00
	2. Zuwendungen und allgemeine Umlagen (außer für Investitionstätigkeit)		187.000,00	207.500,00	207.500,00	207.500,00	207.500,00	207.500,00
	3. sonstige Transfereinzahlungen							
	4. öffentlich-rechtliche Entgelte (außer Beitr. u. ähnl. Entgelte f. Inv.-Tätigkeit)	4.824,08	5.300,00	1.500,00	5.000,00	1.500,00	1.500,00	1.500,00
	5. privatrechtliche Entgelte (außer für Investitionstätigkeit)	169.223,04	109.200,00	70.900,00	64.800,00	64.700,00	64.700,00	64.700,00
	6. Kostenerstattungen und Kostenumlagen (außer für Investitionstätigkeit)	877.153,37	841.300,00	842.500,00	844.400,00	916.600,00	1.086.100,00	1.257.600,00
	7. Zinsen und ähnliche Einzahlungen	28.215,64	78.300,00	26.500,00	32.800,00	36.100,00	39.400,00	43.700,00
	8. Einz. a. d. Veräußerung geringwert. VermGG							
	9. sonstige haushaltswirksame Einzahlungen	433.670,27	357.700,00	345.000,00	345.000,00	345.000,00	345.000,00	345.000,00
	Einzahlungen aus lfd. Verwaltungstät.	14.231.292,95	14.158.300,00	13.485.200,00	13.862.700,00	14.463.800,00	15.191.200,00	15.887.800,00
	Auszahlungen aus laufender Verwaltungstätigkeit							
	11. Personalauszahlungen	-1.021.342,23	-1.080.300,00	-1.056.300,00	-1.076.300,00	-1.207.800,00	-1.357.300,00	-1.528.800,00
	12. Versorgungsauszahlungen							
	13. Auszahlungen für Sach- und Dienstleistungen und für geringwertige Vermögensgegenstände	-737.472,42	-1.024.100,00	-1.005.700,00	-964.800,00	-908.300,00	-908.300,00	-908.300,00
	14. Zinsen und ähnliche Auszahlungen	-58.476,90	-103.000,00	-128.400,00	-146.700,00	-196.600,00	-240.200,00	-234.500,00
	15. Transferauszahlungen (außer für Investitionstätigkeit)	-10.501.540,58	-12.478.700,00	-12.234.700,00	-11.765.000,00	-11.917.800,00	-12.341.200,00	-12.784.800,00
	16. sonstige haushaltswirksame Auszahlungen	-441.054,41	-380.400,00	-210.100,00	-249.000,00	-217.100,00	-183.200,00	-177.300,00
	Auszahlungen aus lfd. Verwaltungstät.	-12.759.886,54	-15.066.500,00	-14.635.200,00	-14.201.800,00	-14.447.600,00	-15.030.200,00	-15.633.700,00
	Saldo aus lfd. Verwaltungstät.	1.471.406,41	-908.200,00	-1.150.000,00	-339.100,00	16.200,00	161.000,00	254.100,00
	Einzahlungen für Investitionstätigkeit							
	19. Zuwendungen für Investitionstätigkeit	501.294,75	2.833.400,00	1.736.600,00	1.376.400,00	2.079.000,00	2.702.200,00	637.600,00
	20. Beiträge u.ä. Entgelte für Investitionstätigk.	109.714,36	330.000,00		156.000,00	1.100.000,00	280.000,00	
	21. Veräußerung von Sachvermögen	2.999,00	2.400.000,00	1.831.000,00	1.342.000,00	4.625.600,00	4.088.200,00	3.624.900,00
	22. Veräußerung von Finanzvermögensanlagen		8.500,00	8.500,00	8.900,00	9.200,00	9.500,00	9.800,00
	23. sonstige Investitionstätigkeit							
	Einzahlungen für Investitionstät.	614.008,11	5.571.900,00	3.576.100,00	2.883.300,00	7.813.800,00	7.079.900,00	4.272.300,00
	Auszahlungen für Investitionstätigkeit							
	25. Erwerb von Grundstücken und Gebäuden		-165.000,00	-4.142.000,00	-263.000,00	-105.000,00	-105.000,00	-105.000,00
	26. Baumaßnahmen	-2.436.721,78	-1.834.700,00	-1.225.900,00	-2.280.500,00	-5.836.300,00	-3.183.000,00	-2.623.700,00
	27. Erwerb von beweglichem Sachvermögen	-90.242,65	-89.900,00	-210.800,00	-155.500,00			
	28. Erwerb von Finanzvermögensanlagen							
	29. Aktivierbare Zuwendungen	-1.063.405,41	-2.654.600,00	-2.908.200,00	-2.009.100,00	-2.901.000,00	-4.096.500,00	-1.119.200,00
	30. sonstige Investitionstätigkeit		-4.000,00	-17.000,00				
	Auszahlungen für Investitionstät.	-3.590.369,84	-4.748.200,00	-8.503.900,00	-4.708.100,00	-8.842.300,00	-7.384.500,00	-3.847.900,00
	Saldo aus Investitionstät.	-2.976.361,73	823.700,00	-4.927.800,00	-1.824.800,00	-1.028.500,00	-304.600,00	424.400,00

	33. Finanzmittel-Überschuss/-Fehlbetrag	-1.504.955,32	-84.500,00	-6.077.800,00	-2.163.900,00	-1.012.300,00	-143.600,00	678.500,00
	Ein-, Auszahlungen aus Finanzierungstätigkeit							
	34. Einz.; Aufn. v. Kred. u. inneren Darl.	3.500.000,00	2.177.300,00	6.577.800,00	3.166.800,00	2.146.800,00	1.392.800,00	576.800,00
	35. Ausz.; Tilg. v. Kred. u. Rückz. v. inn. Darl.	-110.261,42	-186.000,00	-274.200,00	-340.200,00	-1.134.500,00	-1.249.200,00	-1.255.300,00
	36. Saldo aus Finanzierungstätigkeit	3.389.738,58	1.991.300,00	6.303.600,00	2.826.600,00	1.012.300,00	143.600,00	-678.500,00
	37. = Finanzmittelveränderung	1.884.783,26	1.906.800,00	225.800,00	662.700,00			
	41. Bestand an Zahl.-mitteln am Anf. d HHJ							
	42. Summe liquide Mittel am Ende d. HHJ.	1.808.862,93	1.906.800,00	225.800,00	662.700,00			

Produktbeschreibung 11.1.01 Verwaltungsleitung/Organe

Stadt Bad Nenndorf

Produktbereich	11.	Innere Verwaltung
Produktgruppe	11.1	Verwaltungssteuerung und -service
Produkt	11.1.01	Verwaltungsleitung/Organe

Kurzbeschreibung

Leitung der Verwaltung.

Organisation, Unterstützung, Vorbereitung und Betreuung der Sitzungen von Rat und Ausschüssen.

Repräsentation der Stadt bei öffentlichen Anlässen und offiziellen Besuchen sowie Durchführung von Ehrungen anlässlich

Dienstjubiläen, besonderen Geburtstagen, Hochzeitstagen und ehrenamtlicher Leistungen.

Pflege partnerschaftlicher Beziehungen zu den Städten Doudeville und Gdow.

Rechtsgrundlage

NKomVG

Zielgruppen

Ratsmitglieder

Mitglieder der Ausschüsse

Öffentlichkeit

Mitarbeiter/innen

Einwohner/innen

Gäste

Leistungen

Stadtdirektor und Bürgermeisterin

Stadtrat und -ausschüsse

Repräsentation und Ehrungen

Pflege partnerschaftlicher Beziehungen

Teilergebnis 11.1.01 Verwaltungsleitung/Organe

Stadt Bad Nenndorf

Nr.	Bezeichnung	Ergebnis 2019	Ansatz 2020	Ansatz 2021	Ansatz 2022	Ansatz 2023	Ansatz 2024	Ansatz 2025
	Ordentliche Erträge							
01	Steuern und ähnliche Abgaben							
02	Zuwendungen und allgemeine Umlagen (außer für Investitionstätigkeit)							
03	Auflösungserträge aus Sonderposten							
04	sonstige Transfererträge							
05	öffentlich-rechtliche Entgelte (außer Beitr. u. ähnl. Entg. für Inv.-tätigkeit)							
06	privatrechtliche Entgelte							
07	Kostenerstattungen und Kostenumlagen							
08	Zinsen und ähnliche Finanzerträge							
09	aktivierte Eigenleistungen							
10	Bestandsveränderungen							
11	sonstige ordentliche Erträge							
12	= Summe ordentliche Erträge							
	Ordentliche Aufwendungen							
13	Aufwendungen für aktives Personal							
14	Aufwendungen für Versorgung							
15	Aufwendungen für Sach- und Dienstleistungen	16.525,71	17.000,00	19.500,00	22.000,00	22.000,00	22.000,00	22.000,00
16	Abschreibungen							
17	Zinsen und ähnliche Aufwendungen							
18	Transferaufwendungen	5.293,02	5.500,00	9.500,00	9.500,00	9.500,00	9.500,00	9.500,00
19	sonstige ordentliche Aufwendungen	72.755,51	79.100,00	83.500,00	83.800,00	83.900,00	84.000,00	84.100,00
20	= Summe ordentliche Aufwendungen	94.574,24	101.600,00	112.500,00	115.300,00	115.400,00	115.500,00	115.600,00
21	ordentliches Ergebnis (ordentliche Erträge abzüglich ordentliche Aufwendungen)	94.574,24	101.600,00	112.500,00	115.300,00	115.400,00	115.500,00	115.600,00
22	außerordentliche Erträge							
23	außerordentliche Aufwendungen							
24	außerordentliches Ergebnis (außerord. Erträge abzüglich außerord. Aufwendungen)							
25	Jahresergebnis (Saldo aus dem ordentlichen und dem außerordentlichen Ergebnis)	94.574,24	101.600,00	112.500,00	115.300,00	115.400,00	115.500,00	115.600,00
26	Erträge aus internen Leistungsbeziehungen							
27	Aufwendungen aus internen Leistungsbeziehungen							
28	Saldo aus internen Leistungsbeziehungen							
29	Ergebnis unt. Berücks. d. int. Leistungsbeziehungen	94.574,24	101.600,00	112.500,00	115.300,00	115.400,00	115.500,00	115.600,00

Teilfinanzergebnis 11.1.01 Verwaltungsleitung/Organe

Stadt Bad Nenndorf

Nr.	Bezeichnung	Ergebnis 2019	Ansatz 2020	Ansatz 2021	Ansatz 2022	Ansatz 2023	Ansatz 2024	Ansatz 2025
	Einzahlungen aus laufender Verwaltungstätigkeit							
01	Steuern und ähnliche Abgaben							
02	Zuwendungen und allgemeine Umlagen (außer für Investitionstätigkeit)							
03	sonstige Transfereinzahlungen							
04	öffentlich-rechtliche Entgelte (außer Beitr. u. ähnl. Entg. für Inv.-tätigkeit)							
05	privatrechtliche Entgelte (außer für Investitionstätigkeit)							
06	Kostenerstattungen und Kostenumlagen (außer für Investitionstätigkeit)							
07	Zinsen und ähnliche Einzahlungen							
08	Einz. a. d. Veräußerung geringwert. VermGG							
09	sonstige haushaltswirksame Einzahlungen							
10	= Summe d. Einz. aus lfd. Verwaltungstätigkeit							
	Auszahlungen aus laufender Verwaltungstätigkeit							
11	Auszahlungen für aktives Personal							
12	Auszahlungen für Versorgung							
13	Auszahlungen für Sach- und Dienstleistungen	-16.525,71	-17.000,00	-19.500,00	-22.000,00	-22.000,00	-22.000,00	-22.000,00
14	Zinsen und ähnliche Auszahlungen							
15	Transferauszahlungen (außer für Investitionstätigkeit)	-5.293,02	-5.500,00	-9.500,00	-9.500,00	-9.500,00	-9.500,00	-9.500,00
16	sonstige haushaltswirksame Auszahlungen	-72.755,51	-79.100,00	-83.500,00	-83.800,00	-83.900,00	-84.000,00	-84.100,00
17	= Summe d. Ausz. aus lfd. Verwaltungstätigkeit	-94.574,24	-101.600,00	-112.500,00	-115.300,00	-115.400,00	-115.500,00	-115.600,00
18	Saldo aus lfd. Verwaltungstätigkeit (S. Einz. abz. S. Ausz. aus lfd. Verw.tät.)	-94.574,24	-101.600,00	-112.500,00	-115.300,00	-115.400,00	-115.500,00	-115.600,00
	Einzahlungen für Investitionstätigkeit							
19	Zuwendungen für Investitionstätigkeit							
20	Beiträge u.ä. Entgelte für Investitionstätigk.							
21	Veräußerung von Sachvermögen							
22	Veräußerung von Finanzvermögensanlagen							
23	sonstige Investitionstätigkeit							
24	= Summe d. Einz. für Investitionstätigkeit							
	Auszahlungen für Investitionstätigkeit							
25	Erwerb von Grundstücken und Gebäuden							
26	Baumaßnahmen							
27	Erwerb von beweglichem Sachvermögen							
28	Erwerb von Finanzvermögensanlagen							
29	Aktivierbare Zuwendungen							
30	sonstige Investitionstätigkeit							
31	= Summe d. Ausz. für Investitionstätigkeit							

Teilfinanzergebnis 11.1.01 Verwaltungsleitung/Organe

Stadt Bad Nenndorf

Nr.	Bezeichnung	Ergebnis 2019	Ansatz 2020	Ansatz 2021	Ansatz 2022	Ansatz 2023	Ansatz 2024	Ansatz 2025
32	Saldo aus Investitionstätigkeit (S. Einz. abz. S. Ausz. aus lfd. Inv.-tät.)							
33	Finanzmittel-Überschuss/-Fehlbetrag (Summe 18 und 32)	-94.574,24	-101.600,00	-112.500,00	-115.300,00	-115.400,00	-115.500,00	-115.600,00
	Ein-, Auszahlungen aus Finanzier- ungstätigkeit							
34	Einz.; Aufn. v. Kred. u. inneren Darl.							
35	Ausz.; Tilg. v. Kred. u. Rückz. v. inn. Darl.							
36	Saldo aus Finanzierungstätigkeit							
37	Finanzmittelveränderung (Summe 33 und 36)	-94.574,24	-101.600,00	-112.500,00	-115.300,00	-115.400,00	-115.500,00	-115.600,00

Produktbeschreibung 11.1.03 Innere Verwaltungsangelegenheiten

Stadt Bad Nenndorf

Produktbereich	11.	Innere Verwaltung
Produktgruppe	11.1	Verwaltungssteuerung und -service
Produkt	11.1.03	Innere Verwaltungsangelegenheiten

Kurzbeschreibung

Zu den inneren Verwaltungsangelegenheiten zählen die Organisation, Gliederung und Geschäftsverteilung der Stadtverwaltung und deren Abwicklung von Personlangelegenheiten.

Information der Medien und Einwohner/innen über kommunale Anliegen und Ereignisse sowie öffentliche Bekanntmachungen.

Rechtsgrundlage

NKomVG, Ratsbeschlüsse, Personalrecht, Geschäftsverteilungsplan, Dienstanweisungen, Hauptsatzung

Zielgruppen

Ratsmitglieder

Verwaltungsmitarbeiter/innen

Einwohner/innen

Leistungen

Organisationsangelegenheiten

Personalangelegenheiten

Presse- und Öffentlichkeitsarbeit

Teilergebnis 11.1.03 Innere Verwaltungsangelegenheiten

Stadt Bad Nenndorf

Nr.	Bezeichnung	Ergebnis 2019	Ansatz 2020	Ansatz 2021	Ansatz 2022	Ansatz 2023	Ansatz 2024	Ansatz 2025
	Ordentliche Erträge							
01	Steuern und ähnliche Abgaben							
02	Zuwendungen und allgemeine Umlagen (außer für Investitionstätigkeit)							
03	Auflösungserträge aus Sonderposten							
04	sonstige Transfererträge							
05	öffentlich-rechtliche Entgelte (außer Beitr. u. ähnl. Entg. für Inv.-tätigkeit)							
06	privatrechtliche Entgelte							
07	Kostenerstattungen und Kostenumlagen	-5.691,09	-5.600,00	-5.800,00	-5.900,00	-5.900,00	-5.900,00	-5.900,00
08	Zinsen und ähnliche Finanzerträge	-30,31	-100,00					
09	aktivierte Eigenleistungen							
10	Bestandsveränderungen							
11	sonstige ordentliche Erträge							
12	= Summe ordentliche Erträge	-5.721,40	-5.700,00	-5.800,00	-5.900,00	-5.900,00	-5.900,00	-5.900,00
	Ordentliche Aufwendungen							
13	Aufwendungen für aktives Personal							
14	Aufwendungen für Versorgung							
15	Aufwendungen für Sach- und Dienstleistungen							
16	Abschreibungen							
17	Zinsen und ähnliche Aufwendungen							
18	Transferaufwendungen							
19	sonstige ordentliche Aufwendungen	9.656,23	8.900,00	9.600,00	10.200,00	10.200,00	10.200,00	10.200,00
20	= Summe ordentliche Aufwendungen	9.656,23	8.900,00	9.600,00	10.200,00	10.200,00	10.200,00	10.200,00
21	ordentliches Ergebnis (ordentliche Erträge abzüglich ordentliche Aufwendungen)	3.934,83	3.200,00	3.800,00	4.300,00	4.300,00	4.300,00	4.300,00
22	außerordentliche Erträge							
23	außerordentliche Aufwendungen							
24	außerordentliches Ergebnis (außerord. Erträge abzüglich außerord. Aufwendungen)							
25	Jahresergebnis (Saldo aus dem ordentlichen und dem außerordentlichen Ergebnis)	3.934,83	3.200,00	3.800,00	4.300,00	4.300,00	4.300,00	4.300,00
26	Erträge aus internen Leistungsbeziehungen							
27	Aufwendungen aus internen Leistungsbeziehungen							
28	Saldo aus internen Leistungsbeziehungen							
29	Ergebnis unt. Berücks. d. int. Leistungsbeziehungen	3.934,83	3.200,00	3.800,00	4.300,00	4.300,00	4.300,00	4.300,00

Teilfinanzergebnis 11.1.03 Innere Verwaltungsangelegenheiten

Stadt Bad Nenndorf

Nr.	Bezeichnung	Ergebnis 2019	Ansatz 2020	Ansatz 2021	Ansatz 2022	Ansatz 2023	Ansatz 2024	Ansatz 2025
	Einzahlungen aus laufender Verwaltungstätigkeit							
01	Steuern und ähnliche Abgaben							
02	Zuwendungen und allgemeine Umlagen (außer für Investitionstätigkeit)							
03	sonstige Transfereinzahlungen							
04	öffentlich-rechtliche Entgelte (außer Beitr. u. ähnl. Entg. für Inv.-tätigkeit)							
05	privatrechtliche Entgelte (außer für Investitionstätigkeit)							
06	Kostenerstattungen und Kostenumlagen (außer für Investitionstätigkeit)	5.691,09	5.600,00	5.800,00	5.900,00	5.900,00	5.900,00	5.900,00
07	Zinsen und ähnliche Einzahlungen	30,31	100,00					
08	Einz. a. d. Veräußerung geringwert. VermGG							
09	sonstige haushaltswirksame Einzahlungen							
10	= Summe d. Einz. aus lfd. Verwaltungstätigkeit	5.721,40	5.700,00	5.800,00	5.900,00	5.900,00	5.900,00	5.900,00
	Auszahlungen aus laufender Verwaltungstätigkeit							
11	Auszahlungen für aktives Personal							
12	Auszahlungen für Versorgung							
13	Auszahlungen für Sach- und Dienstleistungen							
14	Zinsen und ähnliche Auszahlungen							
15	Transferauszahlungen (außer für Investitionstätigkeit)							
16	sonstige haushaltswirksame Auszahlungen	-9.656,23	-8.900,00	-9.600,00	-10.200,00	-10.200,00	-10.200,00	-10.200,00
17	= Summe d. Ausz. aus lfd. Verwaltungstätigkeit	-9.656,23	-8.900,00	-9.600,00	-10.200,00	-10.200,00	-10.200,00	-10.200,00
18	Saldo aus lfd. Verwaltungstätigkeit (S. Einz. abz. S. Ausz. aus lfd. Verw.tät.)	-3.934,83	-3.200,00	-3.800,00	-4.300,00	-4.300,00	-4.300,00	-4.300,00
	Einzahlungen für Investitionstätigkeit							
19	Zuwendungen für Investitionstätigkeit							
20	Beiträge u.ä. Entgelte für Investitionstätigk.							
21	Veräußerung von Sachvermögen							
22	Veräußerung von Finanzvermögensanlagen							
23	sonstige Investitionstätigkeit							
24	= Summe d. Einz. für Investitionstätigkeit							
	Auszahlungen für Investitionstätigkeit							
25	Erwerb von Grundstücken und Gebäuden							
26	Baumaßnahmen							
27	Erwerb von beweglichem Sachvermögen							
28	Erwerb von Finanzvermögensanlagen							
29	Aktivierbare Zuwendungen							
30	sonstige Investitionstätigkeit							
31	= Summe d. Ausz. für Investitionstätigkeit							

Teilfinanzergebnis 11.1.03 Innere Verwaltungsangelegenheiten

Stadt Bad Nenndorf

Nr.	Bezeichnung	Ergebnis 2019	Ansatz 2020	Ansatz 2021	Ansatz 2022	Ansatz 2023	Ansatz 2024	Ansatz 2025
32	Saldo aus Investitionstätigkeit (S. Einz. abz. S. Ausz. aus lfd. Inv.-tät.)							
33	Finanzmittel-Überschuss/-Fehlbetrag (Summe 18 und 32)	-3.934,83	-3.200,00	-3.800,00	-4.300,00	-4.300,00	-4.300,00	-4.300,00
	Ein-, Auszahlungen aus Finanzier- ungstätigkeit							
34	Einz.; Aufn. v. Kred. u. inneren Darl.							
35	Ausz.; Tilg. v. Kred. u. Rückz. v. inn. Darl.							
36	Saldo aus Finanzierungstätigkeit							
37	Finanzmittelveränderung (Summe 33 und 36)	-3.934,83	-3.200,00	-3.800,00	-4.300,00	-4.300,00	-4.300,00	-4.300,00

Produktbeschreibung 11.1.04 Liegenschaftsverwaltung

Stadt Bad Nenndorf

Produktbereich	11.	Innere Verwaltung
Produktgruppe	11.1	Verwaltungssteuerung und -service
Produkt	11.1.04	Liegenschaftsverwaltung

Kurzbeschreibung

Verwaltung und Bewirtschaftung der stadt eigenen Mietshäuser einschließlich deren Sanierungs-, Renovierungs- und Modernisierungsmaßnahmen.

Erwerb und Verkauf von Mietshäusern.

Rechtsgrundlage

BGB, NKomVG, Mietrecht, Ratsbeschluss, Betriebskostenverordnung

Zielgruppen

Mieter/innen

Pächter/innen

Bürger/innen

Leistungen

Mieten, Pachten, Betriebskostenabrechnungen

An- und Verkauf von Liegenschaften (Mietwohnungen)

Bau und Unterhaltung

Teilergebnis 11.1.04 Liegenschaftsverwaltung

Stadt Bad Nenndorf

Nr.	Bezeichnung	Ergebnis 2019	Ansatz 2020	Ansatz 2021	Ansatz 2022	Ansatz 2023	Ansatz 2024	Ansatz 2025
	Ordentliche Erträge							
01	Steuern und ähnliche Abgaben							
02	Zuwendungen und allgemeine Umlagen (außer für Investitionstätigkeit)							
03	Auflösungserträge aus Sonderposten							
04	sonstige Transfererträge							
05	öffentlich-rechtliche Entgelte (außer Beitr. u. ähnl. Entg. für Inv.-tätigkeit)							
06	privatrechtliche Entgelte	-67.836,36	-73.000,00	-40.800,00	-34.700,00	-34.600,00	-34.600,00	-34.600,00
07	Kostenerstattungen und Kostenumlagen							
08	Zinsen und ähnliche Finanzerträge							
09	aktivierte Eigenleistungen							
10	Bestandsveränderungen							
11	sonstige ordentliche Erträge	-1.956,73						
12	= Summe ordentliche Erträge	-69.793,09	-73.000,00	-40.800,00	-34.700,00	-34.600,00	-34.600,00	-34.600,00
	Ordentliche Aufwendungen							
13	Aufwendungen für aktives Personal							
14	Aufwendungen für Versorgung							
15	Aufwendungen für Sach- und Dienstleistungen	42.569,83	42.900,00	30.500,00	30.500,00	28.500,00	28.500,00	28.500,00
16	Abschreibungen	1.220,62	13.700,00	2.500,00	2.500,00	2.500,00	2.500,00	2.500,00
17	Zinsen und ähnliche Aufwendungen							
18	Transferaufwendungen							
19	sonstige ordentliche Aufwendungen		600,00	500,00	500,00	500,00	500,00	500,00
20	= Summe ordentliche Aufwendungen	43.790,45	57.200,00	33.500,00	33.500,00	31.500,00	31.500,00	31.500,00
21	ordentliches Ergebnis (ordentliche Erträge abzüglich ordentliche Aufwendungen)	-26.002,64	-15.800,00	-7.300,00	-1.200,00	-3.100,00	-3.100,00	-3.100,00
22	außerordentliche Erträge							
23	außerordentliche Aufwendungen							
24	außerordentliches Ergebnis (außerord. Erträge abzüglich außerord. Aufwendungen)							
25	Jahresergebnis (Saldo aus dem ordentlichen und dem außerordentlichen Ergebnis)	-26.002,64	-15.800,00	-7.300,00	-1.200,00	-3.100,00	-3.100,00	-3.100,00
26	Erträge aus internen Leistungsbeziehungen							
27	Aufwendungen aus internen Leistungsbeziehungen	1.108,80	2.200,00	1.200,00	1.200,00	1.200,00	1.200,00	1.200,00
28	Saldo aus internen Leistungsbeziehungen	1.108,80	2.200,00	1.200,00	1.200,00	1.200,00	1.200,00	1.200,00
29	Ergebnis unt. Berücks. d. int. Leistungsbeziehungen	-24.893,84	-13.600,00	-6.100,00		-1.900,00	-1.900,00	-1.900,00

Teilfinanzergebnis 11.1.04 Liegenschaftsverwaltung

Stadt Bad Nenndorf

Nr.	Bezeichnung	Ergebnis 2019	Ansatz 2020	Ansatz 2021	Ansatz 2022	Ansatz 2023	Ansatz 2024	Ansatz 2025
	Einzahlungen aus laufender Verwaltungstätigkeit							
01	Steuern und ähnliche Abgaben							
02	Zuwendungen und allgemeine Umlagen (außer für Investitionstätigkeit)							
03	sonstige Transfereinzahlungen							
04	öffentlich-rechtliche Entgelte (außer Beitr. u. ähnl. Entg. für Inv.-tätigkeit)							
05	privatrechtliche Entgelte (außer für Investitionstätigkeit)	67.674,36	73.000,00	40.800,00	34.700,00	34.600,00	34.600,00	34.600,00
06	Kostenerstattungen und Kostenumlagen (außer für Investitionstätigkeit)							
07	Zinsen und ähnliche Einzahlungen							
08	Einz. a. d. Veräußerung geringwert. VermGG							
09	sonstige haushaltswirksame Einzahlungen							
10	= Summe d. Einz. aus lfd. Verwaltungstätigkeit	67.674,36	73.000,00	40.800,00	34.700,00	34.600,00	34.600,00	34.600,00
	Auszahlungen aus laufender Verwaltungstätigkeit							
11	Auszahlungen für aktives Personal							
12	Auszahlungen für Versorgung							
13	Auszahlungen für Sach- und Dienstleistungen	-42.569,83	-42.900,00	-30.500,00	-30.500,00	-28.500,00	-28.500,00	-28.500,00
14	Zinsen und ähnliche Auszahlungen							
15	Transferauszahlungen (außer für Investitionstätigkeit)							
16	sonstige haushaltswirksame Auszahlungen		-600,00	-500,00	-500,00	-500,00	-500,00	-500,00
17	= Summe d. Ausz. aus lfd. Verwaltungstätigkeit	-42.569,83	-43.500,00	-31.000,00	-31.000,00	-29.000,00	-29.000,00	-29.000,00
18	Saldo aus lfd. Verwaltungstätigkeit (S. Einz. abz. S. Ausz. aus lfd. Verw.tät.)	25.104,53	29.500,00	9.800,00	3.700,00	5.600,00	5.600,00	5.600,00
	Einzahlungen für Investitionstätigkeit							
19	Zuwendungen für Investitionstätigkeit							
20	Beiträge u.ä. Entgelte für Investitionstätigk.							
21	Veräußerung von Sachvermögen							
22	Veräußerung von Finanzvermögensanlagen							
23	sonstige Investitionstätigkeit							
24	= Summe d. Einz. für Investitionstätigkeit							
	Auszahlungen für Investitionstätigkeit							
25	Erwerb von Grundstücken und Gebäuden							
26	Baumaßnahmen							
27	Erwerb von beweglichem Sachvermögen							
28	Erwerb von Finanzvermögensanlagen							
29	Aktivierbare Zuwendungen							
30	sonstige Investitionstätigkeit							
31	= Summe d. Ausz. für Investitionstätigkeit							

Teilfinanzergebnis 11.1.04 Liegenschaftsverwaltung

Stadt Bad Nenndorf

Nr.	Bezeichnung	Ergebnis 2019	Ansatz 2020	Ansatz 2021	Ansatz 2022	Ansatz 2023	Ansatz 2024	Ansatz 2025
32	Saldo aus Investitionstätigkeit (S. Einz. abz. S. Ausz. aus lfd. Inv.-tät.)							
33	Finanzmittel-Überschuss/-Fehlbetrag (Summe 18 und 32)	25.104,53	29.500,00	9.800,00	3.700,00	5.600,00	5.600,00	5.600,00
	Ein-, Auszahlungen aus Finanzier- ungstätigkeit							
34	Einz.; Aufn. v. Kred. u. inneren Darl.							
35	Ausz.; Tilg. v. Kred. u. Rückz. v. inn. Darl.							
36	Saldo aus Finanzierungstätigkeit							
37	Finanzmittelveränderung (Summe 33 und 36)	25.104,53	29.500,00	9.800,00	3.700,00	5.600,00	5.600,00	5.600,00

Produktbeschreibung 11.1.05 Einrichtungen für die gesamte Verwaltung bzw. Verwaltungsangehörigen

Stadt Bad Nenndorf

Produktbereich	11.	Innere Verwaltung
Produktgruppe	11.1	Verwaltungssteuerung und -service
Produkt	11.1.05	Einrichtungen für die gesamte Verwaltung bzw. Verwaltungsangehörigen

Kurzbeschreibung

Postversandbearbeitung, Erteilung von mündlichen und telefonischen Auskünften.

Organisation und Durchführung der Postzustellung.

Beschaffung und Verteilung der für den geregelten Dienstablauf notwendigen Materialien, Ausstattungsgegenstände und Dienstleistungen.

Bereitstellung zentraler Dienstleistungen zur Unterstützung der Fachbereiche (Fotokopierer, Dienstfahrzeug).

Abwicklung von Schadensfällen, Geltendmachung von Versicherungsschutz, Abschluss und Kündigung der Versicherungsverträge.

Vertretung der Interessen der Bediensteten gegenüber dem Arbeitgeber.

Rechtsgrundlage

Dienstanweisung, Ratsbeschluss, Verträge, PersVG

Zielgruppen

Mitarbeiter/innen

Leistungen

Zentraler Telefondienst, Poststelle, Information

Post-, Zustell- und Botendienst

Zentrale Beschaffungsstelle

Fotokopierer

Kommunaler Schadenausgleich

Personalrat

Teilergebnis 11.1.05 Einrichtungen für die gesamte Verwaltung bzw. Verwaltungsangehörigen

Stadt Bad Nenndorf

Nr.	Bezeichnung	Ergebnis 2019	Ansatz 2020	Ansatz 2021	Ansatz 2022	Ansatz 2023	Ansatz 2024	Ansatz 2025
	Ordentliche Erträge							
01	Steuern und ähnliche Abgaben							
02	Zuwendungen und allgemeine Umlagen (außer für Investitionstätigkeit)							
03	Auflösungserträge aus Sonderposten							
04	sonstige Transfererträge							
05	öffentlich-rechtliche Entgelte (außer Beitr. u. ähnl. Entg. für Inv.-tätigkeit)							
06	privatrechtliche Entgelte							
07	Kostenerstattungen und Kostenumlagen							
08	Zinsen und ähnliche Finanzerträge							
09	aktivierte Eigenleistungen							
10	Bestandsveränderungen							
11	sonstige ordentliche Erträge							
12	= Summe ordentliche Erträge							
	Ordentliche Aufwendungen							
13	Aufwendungen für aktives Personal							
14	Aufwendungen für Versorgung							
15	Aufwendungen für Sach- und Dienstleistungen	155,95	1.900,00	1.500,00	1.500,00	1.500,00	1.500,00	1.500,00
16	Abschreibungen							
17	Zinsen und ähnliche Aufwendungen							
18	Transferaufwendungen							
19	sonstige ordentliche Aufwendungen		2.200,00	500,00	500,00	500,00	500,00	500,00
20	= Summe ordentliche Aufwendungen	155,95	4.100,00	2.000,00	2.000,00	2.000,00	2.000,00	2.000,00
21	ordentliches Ergebnis (ordentliche Erträge abzüglich ordentliche Aufwendungen)	155,95	4.100,00	2.000,00	2.000,00	2.000,00	2.000,00	2.000,00
22	außerordentliche Erträge							
23	außerordentliche Aufwendungen							
24	außerordentliches Ergebnis (außerord. Erträge abzüglich außerord. Aufwendungen)							
25	Jahresergebnis (Saldo aus dem ordentlichen und dem außerordentlichen Ergebnis)	155,95	4.100,00	2.000,00	2.000,00	2.000,00	2.000,00	2.000,00
26	Erträge aus internen Leistungsbeziehungen							
27	Aufwendungen aus internen Leistungsbeziehungen							
28	Saldo aus internen Leistungsbeziehungen							
29	Ergebnis unt. Berücks. d. int. Leistungsbeziehungen	155,95	4.100,00	2.000,00	2.000,00	2.000,00	2.000,00	2.000,00

Teilfinanzergebnis 11.1.05 Einrichtungen für die gesamte Verwaltung bzw. Verwaltungsangehörigen

Stadt Bad Nenndorf

Nr.	Bezeichnung	Ergebnis 2019	Ansatz 2020	Ansatz 2021	Ansatz 2022	Ansatz 2023	Ansatz 2024	Ansatz 2025
	Einzahlungen aus laufender Verwaltungstätigkeit							
01	Steuern und ähnliche Abgaben							
02	Zuwendungen und allgemeine Umlagen (außer für Investitionstätigkeit)							
03	sonstige Transfereinzahlungen							
04	öffentlich-rechtliche Entgelte (außer Beitr. u. ähnl. Entg. für Inv.-tätigkeit)							
05	privatrechtliche Entgelte (außer für Investitionstätigkeit)							
06	Kostenerstattungen und Kostenumlagen (außer für Investitionstätigkeit)							
07	Zinsen und ähnliche Einzahlungen							
08	Einz. a. d. Veräußerung geringwert. VermGG							
09	sonstige haushaltswirksame Einzahlungen							
10	= Summe d. Einz. aus lfd. Verwaltungstätigkeit							
	Auszahlungen aus laufender Verwaltungstätigkeit							
11	Auszahlungen für aktives Personal							
12	Auszahlungen für Versorgung							
13	Auszahlungen für Sach- und Dienstleistungen	-155,95	-1.900,00	-1.500,00	-1.500,00	-1.500,00	-1.500,00	-1.500,00
14	Zinsen und ähnliche Auszahlungen							
15	Transferauszahlungen (außer für Investitionstätigkeit)							
16	sonstige haushaltswirksame Auszahlungen		-2.200,00	-500,00	-500,00	-500,00	-500,00	-500,00
17	= Summe d. Ausz. aus lfd. Verwaltungstätigkeit	-155,95	-4.100,00	-2.000,00	-2.000,00	-2.000,00	-2.000,00	-2.000,00
18	Saldo aus lfd. Verwaltungstätigkeit (S. Einz. abz. S. Ausz. aus lfd. Verw.tät.)	-155,95	-4.100,00	-2.000,00	-2.000,00	-2.000,00	-2.000,00	-2.000,00
	Einzahlungen für Investitionstätigkeit							
19	Zuwendungen für Investitionstätigkeit							
20	Beiträge u.ä. Entgelte für Investitionstätigk.							
21	Veräußerung von Sachvermögen							
22	Veräußerung von Finanzvermögensanlagen							
23	sonstige Investitionstätigkeit							
24	= Summe d. Einz. für Investitionstätigkeit							
	Auszahlungen für Investitionstätigkeit							
25	Erwerb von Grundstücken und Gebäuden							
26	Baumaßnahmen							
27	Erwerb von beweglichem Sachvermögen							
28	Erwerb von Finanzvermögensanlagen							
29	Aktivierbare Zuwendungen							
30	sonstige Investitionstätigkeit							
31	= Summe d. Ausz. für Investitionstätigkeit							

Teilfinanzergebnis 11.1.05 Einrichtungen für die gesamte Verwaltung bzw. Verwaltungsangehörigen

Stadt Bad Nenndorf

Nr.	Bezeichnung	Ergebnis 2019	Ansatz 2020	Ansatz 2021	Ansatz 2022	Ansatz 2023	Ansatz 2024	Ansatz 2025
32	Saldo aus Investitionstätigkeit (S. Einz. abz. S. Ausz. aus lfd. Inv.-tät.)							
33	Finanzmittel-Überschuss/-Fehlbetrag (Summe 18 und 32)	-155,95	-4.100,00	-2.000,00	-2.000,00	-2.000,00	-2.000,00	-2.000,00
	Ein-, Auszahlungen aus Finanzierungstätigkeit							
34	Einz.; Aufn. v. Kred. u. inneren Darl.							
35	Ausz.; Tilg. v. Kred. u. Rückz. v. inn. Darl.							
36	Saldo aus Finanzierungstätigkeit							
37	Finanzmittelveränderung (Summe 33 und 36)	-155,95	-4.100,00	-2.000,00	-2.000,00	-2.000,00	-2.000,00	-2.000,00

Produktbeschreibung 11.1.07 Liegenschaftsverwaltung sonstiges Grundvermögen

Stadt Bad Nenndorf

Produktbereich	11.	Innere Verwaltung
Produktgruppe	11.1	Verwaltungssteuerung und -service
Produkt	11.1.07	Liegenschaftsverwaltung sonstiges Grundvermögen

Kurzbeschreibung

Erwerb und Veräußerung von bebauten und unbebauten Grundstücken.

Verwaltung von Pachtverhältnissen (Ackerflächen, Anschnittflächen).

Entschädigungen von Dienstbarkeiten (Transformatoren und Gasreglerstationen).

Erbbaurechtsverträge

Baulast.

Beschränkt persönliche Dienstbarkeiten.

Ausübung von Vorkaufsrechten.

Teilungsgenehmigungen.

Rechtsgrundlage

BGB, NKomVG, GBO, BauGB, Ratsbeschluss

Zielgruppen

Einwohner/innen

Grundstückseigentümer und interessierte Bauwillige

Bürger/innen

Versorger

Behörden

Leistungen

Pachten

An- und Verkauf von Liegenschaften

Teilergebnis 11.1.07 Liegenschaftsverwaltung sonstiges Grundvermögen

Stadt Bad Nenndorf

Nr.	Bezeichnung	Ergebnis 2019	Ansatz 2020	Ansatz 2021	Ansatz 2022	Ansatz 2023	Ansatz 2024	Ansatz 2025
	Ordentliche Erträge							
01	Steuern und ähnliche Abgaben							
02	Zuwendungen und allgemeine Umlagen (außer für Investitionstätigkeit)							
03	Auflösungserträge aus Sonderposten							
04	sonstige Transfererträge							
05	öffentlich-rechtliche Entgelte (außer Beitr. u. ähnl. Entg. für Inv.-tätigkeit)							
06	privatrechtliche Entgelte	-83.315,41	-30.000,00	-25.000,00	-25.000,00	-25.000,00	-25.000,00	-25.000,00
07	Kostenerstattungen und Kostenumlagen							
08	Zinsen und ähnliche Finanzerträge							
09	aktivierte Eigenleistungen							
10	Bestandsveränderungen							
11	sonstige ordentliche Erträge	-622,92						
12	= Summe ordentliche Erträge	-83.938,33	-30.000,00	-25.000,00	-25.000,00	-25.000,00	-25.000,00	-25.000,00
	Ordentliche Aufwendungen							
13	Aufwendungen für aktives Personal							
14	Aufwendungen für Versorgung							
15	Aufwendungen für Sach- und Dienstleistungen	5.011,05	9.000,00	9.000,00	9.000,00	9.000,00	9.000,00	9.000,00
16	Abschreibungen							
17	Zinsen und ähnliche Aufwendungen							
18	Transferaufwendungen							
19	sonstige ordentliche Aufwendungen	3.542,82						
20	= Summe ordentliche Aufwendungen	8.553,87	9.000,00	9.000,00	9.000,00	9.000,00	9.000,00	9.000,00
21	ordentliches Ergebnis (ordentliche Erträge abzüglich ordentliche Aufwendungen)	-75.384,46	-21.000,00	-16.000,00	-16.000,00	-16.000,00	-16.000,00	-16.000,00
22	außerordentliche Erträge							
23	außerordentliche Aufwendungen							
24	außerordentliches Ergebnis (außerord. Erträge abzüglich außerord. Aufwendungen)							
25	Jahresergebnis (Saldo aus dem ordentlichen und dem außerordentlichen Ergebnis)	-75.384,46	-21.000,00	-16.000,00	-16.000,00	-16.000,00	-16.000,00	-16.000,00
26	Erträge aus internen Leistungsbeziehungen							
27	Aufwendungen aus internen Leistungsbeziehungen							
28	Saldo aus internen Leistungsbeziehungen							
29	Ergebnis unt. Berücks. d. int. Leistungsbeziehungen	-75.384,46	-21.000,00	-16.000,00	-16.000,00	-16.000,00	-16.000,00	-16.000,00

Teilfinanzergebnis 11.1.07 Liegenschaftsverwaltung sonstiges Grundvermögen

Stadt Bad Nenndorf

Nr.	Bezeichnung	Ergebnis 2019	Ansatz 2020	Ansatz 2021	Ansatz 2022	Ansatz 2023	Ansatz 2024	Ansatz 2025
	Einzahlungen aus laufender Verwaltungstätigkeit							
01	Steuern und ähnliche Abgaben							
02	Zuwendungen und allgemeine Umlagen (außer für Investitionstätigkeit)							
03	sonstige Transfereinzahlungen							
04	öffentlich-rechtliche Entgelte (außer Beitr. u. ähnl. Entg. für Inv.-tätigkeit)							
05	privatrechtliche Entgelte (außer für Investitionstätigkeit)	83.938,33	30.000,00	25.000,00	25.000,00	25.000,00	25.000,00	25.000,00
06	Kostenerstattungen und Kostenumlagen (außer für Investitionstätigkeit)							
07	Zinsen und ähnliche Einzahlungen							
08	Einz. a. d. Veräußerung geringwert. VermGG							
09	sonstige haushaltswirksame Einzahlungen							
10	= Summe d. Einz. aus lfd. Verwaltungstätigkeit	83.938,33	30.000,00	25.000,00	25.000,00	25.000,00	25.000,00	25.000,00
	Auszahlungen aus laufender Verwaltungstätigkeit							
11	Auszahlungen für aktives Personal							
12	Auszahlungen für Versorgung							
13	Auszahlungen für Sach- und Dienstleistungen	-5.011,05	-9.000,00	-9.000,00	-9.000,00	-9.000,00	-9.000,00	-9.000,00
14	Zinsen und ähnliche Auszahlungen							
15	Transferauszahlungen (außer für Investitionstätigkeit)							
16	sonstige haushaltswirksame Auszahlungen	-3.542,82						
17	= Summe d. Ausz. aus lfd. Verwaltungstätigkeit	-8.553,87	-9.000,00	-9.000,00	-9.000,00	-9.000,00	-9.000,00	-9.000,00
18	Saldo aus lfd. Verwaltungstätigkeit (S. Einz. abz. S. Ausz. aus lfd. Verw.tät.)	75.384,46	21.000,00	16.000,00	16.000,00	16.000,00	16.000,00	16.000,00
	Einzahlungen für Investitionstätigkeit							
19	Zuwendungen für Investitionstätigkeit							
20	Beiträge u.ä. Entgelte für Investitionstätig.							
21	Veräußerung von Sachvermögen		2.400.000,00	1.831.000,00	1.342.000,00	4.625.600,00	4.088.200,00	3.624.900,00
22	Veräußerung von Finanzvermögensanlagen							
23	sonstige Investitionstätigkeit							
24	= Summe d. Einz. für Investitionstätigkeit		2.400.000,00	1.831.000,00	1.342.000,00	4.625.600,00	4.088.200,00	3.624.900,00
	Auszahlungen für Investitionstätigkeit							
25	Erwerb von Grundstücken und Gebäuden		-100.000,00	-4.115.000,00	-115.000,00	-100.000,00	-100.000,00	-100.000,00
26	Baumaßnahmen	-61.174,21						
27	Erwerb von beweglichem Sachvermögen							
28	Erwerb von Finanzvermögensanlagen							
29	Aktivierbare Zuwendungen							
30	sonstige Investitionstätigkeit							
31	= Summe d. Ausz. für Investitionstätigkeit	-61.174,21	-100.000,00	-4.115.000,00	-115.000,00	-100.000,00	-100.000,00	-100.000,00

Teilfinanzergebnis 11.1.07 Liegenschaftsverwaltung sonstiges Grundvermögen

Stadt Bad Nenndorf

Nr.	Bezeichnung	Ergebnis 2019	Ansatz 2020	Ansatz 2021	Ansatz 2022	Ansatz 2023	Ansatz 2024	Ansatz 2025
32	Saldo aus Investitionstätigkeit (S. Einz. abz. S. Ausz. aus lfd. Inv.-tät.)	-61.174,21	2.300.000,00	-2.284.000,00	1.227.000,00	4.525.600,00	3.988.200,00	3.524.900,00
33	Finanzmittel-Überschuss/-Fehlbetrag (Summe 18 und 32)	14.210,25	2.321.000,00	-2.268.000,00	1.243.000,00	4.541.600,00	4.004.200,00	3.540.900,00
	Ein-, Auszahlungen aus Finanzierungstätigkeit							
34	Einz.; Aufn. v. Kred. u. inneren Darl.							
35	Ausz.; Tilg. v. Kred. u. Rückz. v. inn. Darl.							
36	Saldo aus Finanzierungstätigkeit							
37	Finanzmittelveränderung (Summe 33 und 36)	14.210,25	2.321.000,00	-2.268.000,00	1.243.000,00	4.541.600,00	4.004.200,00	3.540.900,00

Investitionen Produkt 11.1.07 Liegenschaftsverwaltung sonstiges Grundvermögen

Stadt Bad Nenndorf

Nr. Bezeichnung	Jahres- ergebnis 2019	Ansatz 2020	Ansatz 2021	Finanzplan 2022	Finanzplan 2023	Finanzplan 2024	Finanzplan 2025	
> 1.000 € Oberhalb der festgelegten Wertgrenze								
01.15.014 Erwerb von Grund- stücken (Vorsorg. Mittelbereit.)	-3.668,51	-100.000,00	-100.000,00	-100.000,00	-100.000,00	-100.000,00	-100.000,00	
2501 25. Erwerb von Grundstücken und Gebäuden		-100.000,00	-100.000,00	-100.000,00	-100.000,00	-100.000,00	-100.000,00	
2600 26. Baumaßnahmen	-3.668,51							
01.15.028 Grunderwerb Gewerbegebiet Nord	-208,00							
2600 26. Baumaßnahmen	-208,00							
01.18.029 Erwerb lw. Fläche Ohndorf	-57.297,70							
2600 26. Baumaßnahmen	-57.297,70							
01.19.006 Verkauf Baugrundstücke Gehenbreite		1.800.000,00	1.185.000,00	905.000,00				
2100 21. Veräußerung von Sachvermögen		1.800.000,00	1.200.000,00	920.000,00				
2501 25. Erwerb von Grundstücken und Gebäuden			-15.000,00	-15.000,00				
01.20.005 Verkauf Baugrundstücke Junkerhof, Riepen		600.000,00	450.000,00	422.000,00				
2100 21. Veräußerung von Sachvermögen		600.000,00	450.000,00	422.000,00				
01.21.012 Verkauf Grundstücke Bückethaler Landwehr			181.000,00					
2100 21. Veräußerung von Sachvermögen			181.000,00					
01.21.025 Erwerb Bauerwartungsland			-4.000.000,00					
2501 25. Erwerb von Grundstücken und Gebäuden			-4.000.000,00					
01.23.002 Verkauf Grundstücke Neubaugebiet					4.625.600,00	4.088.200,00	3.624.900,00	
2100 21. Veräußerung von Sachvermögen					4.625.600,00	4.088.200,00	3.624.900,00	
Summe	-61.174,21	2.300.000,00	-2.284.000,00	1.227.000,00	4.525.600,00	3.988.200,00	3.524.900,00	

Produktbeschreibung 12.6.01 Brandschutz

Stadt Bad Nenndorf

Produktbereich	12.	Sicherheit und Ordnung
-----------------------	-----	------------------------

Produktgruppe	12.6	Brandschutz
----------------------	------	-------------

Produkt	12.6.01	Brandschutz
----------------	---------	-------------

Kurzbeschreibung

Zuwendungen an die Ortsfeuerwehren in Bad Nenndorf.

Rechtsgrundlage

Ratsbeschluss

Zielgruppen

Mitglieder der Ortsfeuerwehren in Bad Nenndorf

Leistungen

Teilergebnis 12.6.01 Brandschutz

Stadt Bad Nenndorf

Nr.	Bezeichnung	Ergebnis 2019	Ansatz 2020	Ansatz 2021	Ansatz 2022	Ansatz 2023	Ansatz 2024	Ansatz 2025
	Ordentliche Erträge							
01	Steuern und ähnliche Abgaben							
02	Zuwendungen und allgemeine Umlagen (außer für Investitionstätigkeit)							
03	Auflösungserträge aus Sonderposten							
04	sonstige Transfererträge							
05	öffentlich-rechtliche Entgelte (außer Beitr. u. ähnl. Entg. für Inv.-tätigkeit)							
06	privatrechtliche Entgelte							
07	Kostenerstattungen und Kostenumlagen							
08	Zinsen und ähnliche Finanzerträge							
09	aktivierte Eigenleistungen							
10	Bestandsveränderungen							
11	sonstige ordentliche Erträge							
12	= Summe ordentliche Erträge							
	Ordentliche Aufwendungen							
13	Aufwendungen für aktives Personal							
14	Aufwendungen für Versorgung							
15	Aufwendungen für Sach- und Dienstleistungen							
16	Abschreibungen							
17	Zinsen und ähnliche Aufwendungen							
18	Transferaufwendungen	400,00	400,00	400,00	400,00	400,00	400,00	400,00
19	sonstige ordentliche Aufwendungen							
20	= Summe ordentliche Aufwendungen	400,00	400,00	400,00	400,00	400,00	400,00	400,00
21	ordentliches Ergebnis (ordentliche Erträge abzüglich ordentliche Aufwendungen)	400,00	400,00	400,00	400,00	400,00	400,00	400,00
22	außerordentliche Erträge							
23	außerordentliche Aufwendungen							
24	außerordentliches Ergebnis (außerord. Erträge abzüglich außerord. Aufwendungen)							
25	Jahresergebnis (Saldo aus dem ordentlichen und dem außerordentlichen Ergebnis)	400,00	400,00	400,00	400,00	400,00	400,00	400,00
26	Erträge aus internen Leistungsbeziehungen							
27	Aufwendungen aus internen Leistungsbeziehungen							
28	Saldo aus internen Leistungsbeziehungen							
29	Ergebnis unt. Berücks. d. int. Leistungsbeziehungen	400,00	400,00	400,00	400,00	400,00	400,00	400,00

Teilfinanzergebnis 12.6.01 Brandschutz

Stadt Bad Nenndorf

Nr.	Bezeichnung	Ergebnis 2019	Ansatz 2020	Ansatz 2021	Ansatz 2022	Ansatz 2023	Ansatz 2024	Ansatz 2025
	Einzahlungen aus laufender Verwaltungstätigkeit							
01	Steuern und ähnliche Abgaben							
02	Zuwendungen und allgemeine Umlagen (außer für Investitionstätigkeit)							
03	sonstige Transfereinzahlungen							
04	öffentlich-rechtliche Entgelte (außer Beitr. u. ähnl. Entg. für Inv.-tätigkeit)							
05	privatrechtliche Entgelte (außer für Investitionstätigkeit)							
06	Kostenerstattungen und Kostenumlagen (außer für Investitionstätigkeit)							
07	Zinsen und ähnliche Einzahlungen							
08	Einz. a. d. Veräußerung geringwert. VermGG							
09	sonstige haushaltswirksame Einzahlungen							
10	= Summe d. Einz. aus lfd. Verwaltungstätigkeit							
	Auszahlungen aus laufender Verwaltungstätigkeit							
11	Auszahlungen für aktives Personal							
12	Auszahlungen für Versorgung							
13	Auszahlungen für Sach- und Dienstleistungen							
14	Zinsen und ähnliche Auszahlungen							
15	Transferauszahlungen (außer für Investitionstätigkeit)	-400,00	-400,00	-400,00	-400,00	-400,00	-400,00	-400,00
16	sonstige haushaltswirksame Auszahlungen							
17	= Summe d. Ausz. aus lfd. Verwaltungstätigkeit	-400,00	-400,00	-400,00	-400,00	-400,00	-400,00	-400,00
18	Saldo aus lfd. Verwaltungstätigkeit (S. Einz. abz. S. Ausz. aus lfd. Verw.tät.)	-400,00	-400,00	-400,00	-400,00	-400,00	-400,00	-400,00
	Einzahlungen für Investitionstätigkeit							
19	Zuwendungen für Investitionstätigkeit							
20	Beiträge u.ä. Entgelte für Investitionstätigk.							
21	Veräußerung von Sachvermögen							
22	Veräußerung von Finanzvermögensanlagen							
23	sonstige Investitionstätigkeit							
24	= Summe d. Einz. für Investitionstätigkeit							
	Auszahlungen für Investitionstätigkeit							
25	Erwerb von Grundstücken und Gebäuden							
26	Baumaßnahmen							
27	Erwerb von beweglichem Sachvermögen							
28	Erwerb von Finanzvermögensanlagen							
29	Aktivierbare Zuwendungen							
30	sonstige Investitionstätigkeit							
31	= Summe d. Ausz. für Investitionstätigkeit							

Teilfinanzergebnis 12.6.01 Brandschutz

Stadt Bad Nenndorf

Nr.	Bezeichnung	Ergebnis 2019	Ansatz 2020	Ansatz 2021	Ansatz 2022	Ansatz 2023	Ansatz 2024	Ansatz 2025
32	Saldo aus Investitionstätigkeit (S. Einz. abz. S. Ausz. aus lfd. Inv.-tät.)							
33	Finanzmittel-Überschuss/-Fehlbetrag (Summe 18 und 32)	-400,00	-400,00	-400,00	-400,00	-400,00	-400,00	-400,00
	Ein-, Auszahlungen aus Finanzier- ungstätigkeit							
34	Einz.; Aufn. v. Kred. u. inneren Darl.							
35	Ausz.; Tilg. v. Kred. u. Rückz. v. inn. Darl.							
36	Saldo aus Finanzierungstätigkeit							
37	Finanzmittelveränderung (Summe 33 und 36)	-400,00	-400,00	-400,00	-400,00	-400,00	-400,00	-400,00

Produktbeschreibung 26.2.01 Musikpflege

Stadt Bad Nenndorf

Produktbereich 26. Kultur und Wissenschaft

Produktgruppe 26.2 Musikpflege

Produkt 26.2.01 Musikpflege

Kurzbeschreibung

Umsetzung der politischen Vorgaben und Abwicklung der Zuschusszahlungen an Träger musiktreibender Vereine

in Bad Nenndorf

Rechtsgrundlage

Ratsbeschluss, freiwillige Aufgabe

Zielgruppen

Träger musiktreibender Vereine

Einwohner/innen

Besucher/innen

Leistungen

Zuschüsse an Vereine

Teilergebnis 26.2.01 Musikpflege

Stadt Bad Nenndorf

Nr.	Bezeichnung	Ergebnis 2019	Ansatz 2020	Ansatz 2021	Ansatz 2022	Ansatz 2023	Ansatz 2024	Ansatz 2025
	Ordentliche Erträge							
01	Steuern und ähnliche Abgaben							
02	Zuwendungen und allgemeine Umlagen (außer für Investitionstätigkeit)							
03	Auflösungserträge aus Sonderposten							
04	sonstige Transfererträge							
05	öffentlich-rechtliche Entgelte (außer Beitr. u. ähnl. Entg. für Inv.-tätigkeit)							
06	privatrechtliche Entgelte							
07	Kostenerstattungen und Kostenumlagen							
08	Zinsen und ähnliche Finanzerträge							
09	aktivierte Eigenleistungen							
10	Bestandsveränderungen							
11	sonstige ordentliche Erträge							
12	= Summe ordentliche Erträge							
	Ordentliche Aufwendungen							
13	Aufwendungen für aktives Personal							
14	Aufwendungen für Versorgung							
15	Aufwendungen für Sach- und Dienstleistungen							
16	Abschreibungen							
17	Zinsen und ähnliche Aufwendungen							
18	Transferaufwendungen	3.840,00	3.900,00	3.900,00	3.900,00	3.900,00	3.900,00	3.900,00
19	sonstige ordentliche Aufwendungen							
20	= Summe ordentliche Aufwendungen	3.840,00	3.900,00	3.900,00	3.900,00	3.900,00	3.900,00	3.900,00
21	ordentliches Ergebnis (ordentliche Erträge abzüglich ordentliche Aufwendungen)	3.840,00	3.900,00	3.900,00	3.900,00	3.900,00	3.900,00	3.900,00
22	außerordentliche Erträge							
23	außerordentliche Aufwendungen							
24	außerordentliches Ergebnis (außerord. Erträge abzüglich außerord. Aufwendungen)							
25	Jahresergebnis (Saldo aus dem ordentlichen und dem außerordentlichen Ergebnis)	3.840,00	3.900,00	3.900,00	3.900,00	3.900,00	3.900,00	3.900,00
26	Erträge aus internen Leistungsbeziehungen							
27	Aufwendungen aus internen Leistungsbeziehungen							
28	Saldo aus internen Leistungsbeziehungen							
29	Ergebnis unt. Berücks. d. int. Leistungsbeziehungen	3.840,00	3.900,00	3.900,00	3.900,00	3.900,00	3.900,00	3.900,00

Teilfinanzergebnis 26.2.01 Musikpflege

Stadt Bad Nenndorf

Nr.	Bezeichnung	Ergebnis 2019	Ansatz 2020	Ansatz 2021	Ansatz 2022	Ansatz 2023	Ansatz 2024	Ansatz 2025
	Einzahlungen aus laufender Verwaltungstätigkeit							
01	Steuern und ähnliche Abgaben							
02	Zuwendungen und allgemeine Umlagen (außer für Investitionstätigkeit)							
03	sonstige Transfereinzahlungen							
04	öffentlich-rechtliche Entgelte (außer Beitr. u. ähnl. Entg. für Inv.-tätigkeit)							
05	privatrechtliche Entgelte (außer für Investitionstätigkeit)							
06	Kostenerstattungen und Kostenumlagen (außer für Investitionstätigkeit)							
07	Zinsen und ähnliche Einzahlungen							
08	Einz. a. d. Veräußerung geringwert. VermGG							
09	sonstige haushaltswirksame Einzahlungen							
10	= Summe d. Einz. aus lfd. Verwaltungstätigkeit							
	Auszahlungen aus laufender Verwaltungstätigkeit							
11	Auszahlungen für aktives Personal							
12	Auszahlungen für Versorgung							
13	Auszahlungen für Sach- und Dienstleistungen							
14	Zinsen und ähnliche Auszahlungen							
15	Transferauszahlungen (außer für Investitionstätigkeit)	-3.840,00	-3.900,00	-3.900,00	-3.900,00	-3.900,00	-3.900,00	-3.900,00
16	sonstige haushaltswirksame Auszahlungen							
17	= Summe d. Ausz. aus lfd. Verwaltungstätigkeit	-3.840,00	-3.900,00	-3.900,00	-3.900,00	-3.900,00	-3.900,00	-3.900,00
18	Saldo aus lfd. Verwaltungstätigkeit (S. Einz. abz. S. Ausz. aus lfd. Verw.tät.)	-3.840,00	-3.900,00	-3.900,00	-3.900,00	-3.900,00	-3.900,00	-3.900,00
	Einzahlungen für Investitionstätigkeit							
19	Zuwendungen für Investitionstätigkeit							
20	Beiträge u.ä. Entgelte für Investitionstätigk.							
21	Veräußerung von Sachvermögen							
22	Veräußerung von Finanzvermögensanlagen							
23	sonstige Investitionstätigkeit							
24	= Summe d. Einz. für Investitionstätigkeit							
	Auszahlungen für Investitionstätigkeit							
25	Erwerb von Grundstücken und Gebäuden							
26	Baumaßnahmen							
27	Erwerb von beweglichem Sachvermögen							
28	Erwerb von Finanzvermögensanlagen							
29	Aktivierbare Zuwendungen							
30	sonstige Investitionstätigkeit							
31	= Summe d. Ausz. für Investitionstätigkeit							

Teilfinanzergebnis 26.2.01 Musikpflege

Stadt Bad Nenndorf

Nr.	Bezeichnung	Ergebnis 2019	Ansatz 2020	Ansatz 2021	Ansatz 2022	Ansatz 2023	Ansatz 2024	Ansatz 2025
32	Saldo aus Investitionstätigkeit (S. Einz. abz. S. Ausz. aus lfd. Inv.-tät.)							
33	Finanzmittel-Überschuss/-Fehlbetrag (Summe 18 und 32)	-3.840,00	-3.900,00	-3.900,00	-3.900,00	-3.900,00	-3.900,00	-3.900,00
	Ein-, Auszahlungen aus Finanzier- ungstätigkeit							
34	Einz.; Aufn. v. Kred. u. inneren Darl.							
35	Ausz.; Tilg. v. Kred. u. Rückz. v. inn. Darl.							
36	Saldo aus Finanzierungstätigkeit							
37	Finanzmittelveränderung (Summe 33 und 36)	-3.840,00	-3.900,00	-3.900,00	-3.900,00	-3.900,00	-3.900,00	-3.900,00

Produktbeschreibung 28.1.01 Heimat- und sonstige Kulturpflege

Stadt Bad Nenndorf

Produktbereich	28.	Kultur und Wissenschaft
Produktgruppe	28.1	Heimat- und sonstige Kulturpflege
Produkt	28.1.01	Heimat- und sonstige Kulturpflege

Kurzbeschreibung

Aufarbeitung und Katalogisierung der historischen Sammlungen.

Umsetzung der politischen Vorgaben und Abwicklung der Zuschusszahlungen an örtliche Vereine sowie

Beitrag an den Heimatbund.

Förderung kultureller Einrichtungen und Veranstaltungen durch Zuschusszahlungen.

Rechtsgrundlage

Ratsbeschluss, freiwillige Aufgabe

Zielgruppen

Träger kultureller Einrichtungen

Einwohner/innen

Besucher/innen

Leistungen

Sammlung kulturhistorischer Gegenstände, Archiv-Material

Zuschüsse an Schützenverein Bad Nenndorf und Vereine für Dorfgemeinschaftsfeste

Beitrag an Heimatbund

Förderung kultureller Einrichtungen und Veranstaltungen:

Agnes-Miegel-Gesellschaft, Kulturforum,

Bad Nenndorf ist bunt, Jüdische Gemeinde Bad Nenndorf

Teilergebnis 28.1.01 Heimat- und sonstige Kulturpflege

Stadt Bad Nenndorf

Nr.	Bezeichnung	Ergebnis 2019	Ansatz 2020	Ansatz 2021	Ansatz 2022	Ansatz 2023	Ansatz 2024	Ansatz 2025
	Ordentliche Erträge							
01	Steuern und ähnliche Abgaben							
02	Zuwendungen und allgemeine Umlagen (außer für Investitionstätigkeit)							
03	Auflösungserträge aus Sonderposten							
04	sonstige Transfererträge							
05	öffentlich-rechtliche Entgelte (außer Beitr. u. ähnl. Entg. für Inv.-tätigkeit)							
06	privatrechtliche Entgelte	-112,90	-100,00	-100,00	-100,00	-100,00	-100,00	-100,00
07	Kostenerstattungen und Kostenumlagen							
08	Zinsen und ähnliche Finanzerträge							
09	aktivierte Eigenleistungen							
10	Bestandsveränderungen							
11	sonstige ordentliche Erträge							
12	= Summe ordentliche Erträge	-112,90	-100,00	-100,00	-100,00	-100,00	-100,00	-100,00
	Ordentliche Aufwendungen							
13	Aufwendungen für aktives Personal							
14	Aufwendungen für Versorgung							
15	Aufwendungen für Sach- und Dienstleistungen	1.026,00	300,00	300,00	300,00	300,00	300,00	300,00
16	Abschreibungen							
17	Zinsen und ähnliche Aufwendungen							
18	Transferaufwendungen	30.440,00	30.500,00	58.000,00	28.500,00	28.500,00	28.500,00	28.500,00
19	sonstige ordentliche Aufwendungen							
20	= Summe ordentliche Aufwendungen	31.466,00	30.800,00	58.300,00	28.800,00	28.800,00	28.800,00	28.800,00
21	ordentliches Ergebnis (ordentliche Erträge abzüglich ordentliche Aufwendungen)	31.353,10	30.700,00	58.200,00	28.700,00	28.700,00	28.700,00	28.700,00
22	außerordentliche Erträge							
23	außerordentliche Aufwendungen							
24	außerordentliches Ergebnis (außerord. Erträge abzüglich außerord. Aufwendungen)							
25	Jahresergebnis (Saldo aus dem ordentlichen und dem außerordentlichen Ergebnis)	31.353,10	30.700,00	58.200,00	28.700,00	28.700,00	28.700,00	28.700,00
26	Erträge aus internen Leistungsbeziehungen							
27	Aufwendungen aus internen Leistungsbeziehungen							
28	Saldo aus internen Leistungsbeziehungen							
29	Ergebnis unt. Berücks. d. int. Leistungsbeziehungen	31.353,10	30.700,00	58.200,00	28.700,00	28.700,00	28.700,00	28.700,00

Teilfinanzergebnis 28.1.01 Heimat- und sonstige Kulturpflege

Stadt Bad Nenndorf

Nr.	Bezeichnung	Ergebnis 2019	Ansatz 2020	Ansatz 2021	Ansatz 2022	Ansatz 2023	Ansatz 2024	Ansatz 2025
	Einzahlungen aus laufender Verwaltungstätigkeit							
01	Steuern und ähnliche Abgaben							
02	Zuwendungen und allgemeine Umlagen (außer für Investitionstätigkeit)							
03	sonstige Transfereinzahlungen							
04	öffentlich-rechtliche Entgelte (außer Beitr. u. ähnl. Entg. für Inv.-tätigkeit)							
05	privatrechtliche Entgelte (außer für Investitionstätigkeit)	112,90	100,00	100,00	100,00	100,00	100,00	100,00
06	Kostenerstattungen und Kostenumlagen (außer für Investitionstätigkeit)							
07	Zinsen und ähnliche Einzahlungen							
08	Einz. a. d. Veräußerung geringwert. VermGG							
09	sonstige haushaltswirksame Einzahlungen							
10	= Summe d. Einz. aus lfd. Verwaltungstätigkeit	112,90	100,00	100,00	100,00	100,00	100,00	100,00
	Auszahlungen aus laufender Verwaltungstätigkeit							
11	Auszahlungen für aktives Personal							
12	Auszahlungen für Versorgung							
13	Auszahlungen für Sach- und Dienstleistungen	-1.026,00	-300,00	-300,00	-300,00	-300,00	-300,00	-300,00
14	Zinsen und ähnliche Auszahlungen							
15	Transferauszahlungen (außer für Investitionstätigkeit)	-27.440,00	-30.500,00	-58.000,00	-28.500,00	-28.500,00	-28.500,00	-28.500,00
16	sonstige haushaltswirksame Auszahlungen							
17	= Summe d. Ausz. aus lfd. Verwaltungstätigkeit	-28.466,00	-30.800,00	-58.300,00	-28.800,00	-28.800,00	-28.800,00	-28.800,00
18	Saldo aus lfd. Verwaltungstätigkeit (S. Einz. abz. S. Ausz. aus lfd. Verw.tät.)	-28.353,10	-30.700,00	-58.200,00	-28.700,00	-28.700,00	-28.700,00	-28.700,00
	Einzahlungen für Investitionstätigkeit							
19	Zuwendungen für Investitionstätigkeit							
20	Beiträge u.ä. Entgelte für Investitionstätigk.							
21	Veräußerung von Sachvermögen							
22	Veräußerung von Finanzvermögensanlagen							
23	sonstige Investitionstätigkeit							
24	= Summe d. Einz. für Investitionstätigkeit							
	Auszahlungen für Investitionstätigkeit							
25	Erwerb von Grundstücken und Gebäuden							
26	Baumaßnahmen							
27	Erwerb von beweglichem Sachvermögen							
28	Erwerb von Finanzvermögensanlagen							
29	Aktivierbare Zuwendungen							
30	sonstige Investitionstätigkeit							
31	= Summe d. Ausz. für Investitionstätigkeit							

Teilfinanzergebnis 28.1.01 Heimat- und sonstige Kulturpflege

Stadt Bad Nenndorf

Nr.	Bezeichnung	Ergebnis 2019	Ansatz 2020	Ansatz 2021	Ansatz 2022	Ansatz 2023	Ansatz 2024	Ansatz 2025
32	Saldo aus Investitionstätigkeit (S. Einz. abz. S. Ausz. aus lfd. Inv.-tät.)							
33	Finanzmittel-Überschuss/-Fehlbetrag (Summe 18 und 32)	-28.353,10	-30.700,00	-58.200,00	-28.700,00	-28.700,00	-28.700,00	-28.700,00
	Ein-, Auszahlungen aus Finanzier- ungstätigkeit							
34	Einz.; Aufn. v. Kred. u. inneren Darl.							
35	Ausz.; Tilg. v. Kred. u. Rückz. v. inn. Darl.							
36	Saldo aus Finanzierungstätigkeit							
37	Finanzmittelveränderung (Summe 33 und 36)	-28.353,10	-30.700,00	-58.200,00	-28.700,00	-28.700,00	-28.700,00	-28.700,00

Produktbeschreibung 31.5.02 Andere soziale Einrichtungen

Stadt Bad Nenndorf

Produktbereich	31.	Soziale Hilfen
Produktgruppe	31.5	Soziale Einrichtungen
Produkt	31.5.02	Andere soziale Einrichtungen

Kurzbeschreibung

Förderung von Vereinen und Verbänden durch finanzielle Unterstützung.

Rechtsgrundlage

Freiwillige Aufgabe, Ratsbeschluss

Zielgruppen

Frauen und Mädchen in Gewalt- und Krisensituationen

Geistig, geistig-körperlich behinderte Kinder, Jugendliche und Erwachsene

Leistungen

Zuschuss an das Frauenzentrum Stadthagen

Beitrag an die Lebenshilfe Rinteln

Teilergebnis 31.5.02 Andere soziale Einrichtungen

Stadt Bad Nenndorf

Nr.	Bezeichnung	Ergebnis 2019	Ansatz 2020	Ansatz 2021	Ansatz 2022	Ansatz 2023	Ansatz 2024	Ansatz 2025
	Ordentliche Erträge							
01	Steuern und ähnliche Abgaben							
02	Zuwendungen und allgemeine Umlagen (außer für Investitionstätigkeit)							
03	Auflösungserträge aus Sonderposten							
04	sonstige Transfererträge							
05	öffentlich-rechtliche Entgelte (außer Beitr. u. ähnl. Entg. für Inv.-tätigkeit)							
06	privatrechtliche Entgelte							
07	Kostenerstattungen und Kostenumlagen							
08	Zinsen und ähnliche Finanzerträge							
09	aktivierte Eigenleistungen							
10	Bestandsveränderungen							
11	sonstige ordentliche Erträge							
12	= Summe ordentliche Erträge							
	Ordentliche Aufwendungen							
13	Aufwendungen für aktives Personal							
14	Aufwendungen für Versorgung							
15	Aufwendungen für Sach- und Dienstleistungen							
16	Abschreibungen							
17	Zinsen und ähnliche Aufwendungen							
18	Transferaufwendungen	1.000,00	1.100,00	4.000,00	1.000,00	1.000,00	1.000,00	1.000,00
19	sonstige ordentliche Aufwendungen							
20	= Summe ordentliche Aufwendungen	1.000,00	1.100,00	4.000,00	1.000,00	1.000,00	1.000,00	1.000,00
21	ordentliches Ergebnis (ordentliche Erträge abzüglich ordentliche Aufwendungen)	1.000,00	1.100,00	4.000,00	1.000,00	1.000,00	1.000,00	1.000,00
22	außerordentliche Erträge							
23	außerordentliche Aufwendungen							
24	außerordentliches Ergebnis (außerord. Erträge abzüglich außerord. Aufwendungen)							
25	Jahresergebnis (Saldo aus dem ordentlichen und dem außerordentlichen Ergebnis)	1.000,00	1.100,00	4.000,00	1.000,00	1.000,00	1.000,00	1.000,00
26	Erträge aus internen Leistungsbeziehungen							
27	Aufwendungen aus internen Leistungsbeziehungen							
28	Saldo aus internen Leistungsbeziehungen							
29	Ergebnis unt. Berücks. d. int. Leistungsbeziehungen	1.000,00	1.100,00	4.000,00	1.000,00	1.000,00	1.000,00	1.000,00

Teilfinanzergebnis 31.5.02 Andere soziale Einrichtungen

Stadt Bad Nenndorf

Nr.	Bezeichnung	Ergebnis 2019	Ansatz 2020	Ansatz 2021	Ansatz 2022	Ansatz 2023	Ansatz 2024	Ansatz 2025
	Einzahlungen aus laufender Verwaltungstätigkeit							
01	Steuern und ähnliche Abgaben							
02	Zuwendungen und allgemeine Umlagen (außer für Investitionstätigkeit)							
03	sonstige Transfereinzahlungen							
04	öffentlich-rechtliche Entgelte (außer Beitr. u. ähnl. Entg. für Inv.-tätigkeit)							
05	privatrechtliche Entgelte (außer für Investitionstätigkeit)							
06	Kostenerstattungen und Kostenumlagen (außer für Investitionstätigkeit)							
07	Zinsen und ähnliche Einzahlungen							
08	Einz. a. d. Veräußerung geringwert. VermGG							
09	sonstige haushaltswirksame Einzahlungen							
10	= Summe d. Einz. aus lfd. Verwaltungstätigkeit							
	Auszahlungen aus laufender Verwaltungstätigkeit							
11	Auszahlungen für aktives Personal							
12	Auszahlungen für Versorgung							
13	Auszahlungen für Sach- und Dienstleistungen							
14	Zinsen und ähnliche Auszahlungen							
15	Transferauszahlungen (außer für Investitionstätigkeit)	-1.000,00	-1.100,00	-4.000,00	-1.000,00	-1.000,00	-1.000,00	-1.000,00
16	sonstige haushaltswirksame Auszahlungen							
17	= Summe d. Ausz. aus lfd. Verwaltungstätigkeit	-1.000,00	-1.100,00	-4.000,00	-1.000,00	-1.000,00	-1.000,00	-1.000,00
18	Saldo aus lfd. Verwaltungstätigkeit (S. Einz. abz. S. Ausz. aus lfd. Verw.tät.)	-1.000,00	-1.100,00	-4.000,00	-1.000,00	-1.000,00	-1.000,00	-1.000,00
	Einzahlungen für Investitionstätigkeit							
19	Zuwendungen für Investitionstätigkeit							
20	Beiträge u.ä. Entgelte für Investitionstätigk.							
21	Veräußerung von Sachvermögen							
22	Veräußerung von Finanzvermögensanlagen							
23	sonstige Investitionstätigkeit							
24	= Summe d. Einz. für Investitionstätigkeit							
	Auszahlungen für Investitionstätigkeit							
25	Erwerb von Grundstücken und Gebäuden							
26	Baumaßnahmen							
27	Erwerb von beweglichem Sachvermögen							
28	Erwerb von Finanzvermögensanlagen							
29	Aktivierbare Zuwendungen							
30	sonstige Investitionstätigkeit							
31	= Summe d. Ausz. für Investitionstätigkeit							

Teilfinanzergebnis 31.5.02 Andere soziale Einrichtungen

Stadt Bad Nenndorf

Nr.	Bezeichnung	Ergebnis 2019	Ansatz 2020	Ansatz 2021	Ansatz 2022	Ansatz 2023	Ansatz 2024	Ansatz 2025
32	Saldo aus Investitionstätigkeit (S. Einz. abz. S. Ausz. aus lfd. Inv.-tät.)							
33	Finanzmittel-Überschuss/-Fehlbetrag (Summe 18 und 32)	-1.000,00	-1.100,00	-4.000,00	-1.000,00	-1.000,00	-1.000,00	-1.000,00
	Ein-, Auszahlungen aus Finanzier- ungstätigkeit							
34	Einz.; Aufn. v. Kred. u. inneren Darl.							
35	Ausz.; Tilg. v. Kred. u. Rückz. v. inn. Darl.							
36	Saldo aus Finanzierungstätigkeit							
37	Finanzmittelveränderung (Summe 33 und 36)	-1.000,00	-1.100,00	-4.000,00	-1.000,00	-1.000,00	-1.000,00	-1.000,00

Produktbeschreibung 31.5.03 Vereinsheim

Stadt Bad Nenndorf

Produktbereich	31.	Soziale Hilfen
-----------------------	-----	----------------

Produktgruppe	31.5	Soziale Einrichtungen
----------------------	------	-----------------------

Produkt	31.5.03	Vereinsheim
----------------	---------	-------------

Kurzbeschreibung

Bau, Betrieb und Unterhaltung des Mehrgenerationenhauses

Barrierefreie Begegnungsstätte der Generationen.

Rechtsgrundlage

Ratsbeschluss, freiwillige Aufgabe, Verträge mit der Interessengemeinschaft Vereinsheim

Zielgruppen

Einwohnerinnen/Einwohner aller Altersgruppen.

Leistungen

Begegnungsstätte der Generationen

Teilergebnis 31.5.03 Vereinsheim

Stadt Bad Nenndorf

Nr.	Bezeichnung	Ergebnis 2019	Ansatz 2020	Ansatz 2021	Ansatz 2022	Ansatz 2023	Ansatz 2024	Ansatz 2025
	Ordentliche Erträge							
01	Steuern und ähnliche Abgaben							
02	Zuwendungen und allgemeine Umlagen (außer für Investitionstätigkeit)							
03	Auflösungserträge aus Sonderposten							
04	sonstige Transfererträge							
05	öffentlich-rechtliche Entgelte (außer Beitr. u. ähnl. Entg. für Inv.-tätigkeit)		-300,00					
06	privatrechtliche Entgelte	-3.491,00	-3.700,00	-3.500,00	-3.500,00	-3.500,00	-3.500,00	-3.500,00
07	Kostenerstattungen und Kostenumlagen							
08	Zinsen und ähnliche Finanzerträge							
09	aktivierte Eigenleistungen							
10	Bestandsveränderungen							
11	sonstige ordentliche Erträge							
12	= Summe ordentliche Erträge	-3.491,00	-4.000,00	-3.500,00	-3.500,00	-3.500,00	-3.500,00	-3.500,00
	Ordentliche Aufwendungen							
13	Aufwendungen für aktives Personal							
14	Aufwendungen für Versorgung							
15	Aufwendungen für Sach- und Dienstleistungen	19.009,26	24.300,00	22.800,00	23.800,00	23.800,00	23.800,00	23.800,00
16	Abschreibungen		22.000,00	12.000,00	12.000,00	12.000,00	12.000,00	12.000,00
17	Zinsen und ähnliche Aufwendungen							
18	Transferaufwendungen							
19	sonstige ordentliche Aufwendungen							
20	= Summe ordentliche Aufwendungen	19.009,26	46.300,00	34.800,00	35.800,00	35.800,00	35.800,00	35.800,00
21	ordentliches Ergebnis (ordentliche Erträge abzüglich ordentliche Aufwendungen)	15.518,26	42.300,00	31.300,00	32.300,00	32.300,00	32.300,00	32.300,00
22	außerordentliche Erträge							
23	außerordentliche Aufwendungen							
24	außerordentliches Ergebnis (außerord. Erträge abzüglich außerord. Aufwendungen)							
25	Jahresergebnis (Saldo aus dem ordentlichen und dem außerordentlichen Ergebnis)	15.518,26	42.300,00	31.300,00	32.300,00	32.300,00	32.300,00	32.300,00
26	Erträge aus internen Leistungsbeziehungen							
27	Aufwendungen aus internen Leistungsbeziehungen	4.482,88	700,00	4.800,00	4.800,00	4.800,00	4.800,00	4.800,00
28	Saldo aus internen Leistungsbeziehungen	4.482,88	700,00	4.800,00	4.800,00	4.800,00	4.800,00	4.800,00
29	Ergebnis unt. Berücks. d. int. Leistungsbeziehungen	20.001,14	43.000,00	36.100,00	37.100,00	37.100,00	37.100,00	37.100,00

Teilfinanzergebnis 31.5.03 Vereinsheim

Stadt Bad Nenndorf

Nr.	Bezeichnung	Ergebnis 2019	Ansatz 2020	Ansatz 2021	Ansatz 2022	Ansatz 2023	Ansatz 2024	Ansatz 2025
	Einzahlungen aus laufender Verwaltungstätigkeit							
01	Steuern und ähnliche Abgaben							
02	Zuwendungen und allgemeine Umlagen (außer für Investitionstätigkeit)							
03	sonstige Transfereinzahlungen							
04	öffentlich-rechtliche Entgelte (außer Beitr. u. ähnl. Entg. für Inv.-tätigkeit)		300,00					
05	privatrechtliche Entgelte (außer für Investitionstätigkeit)	3.491,00	3.700,00	3.500,00	3.500,00	3.500,00	3.500,00	3.500,00
06	Kostenerstattungen und Kostenumlagen (außer für Investitionstätigkeit)							
07	Zinsen und ähnliche Einzahlungen							
08	Einz. a. d. Veräußerung geringwert. VermGG							
09	sonstige haushaltswirksame Einzahlungen							
10	= Summe d. Einz. aus lfd. Verwaltungstätigkeit	3.491,00	4.000,00	3.500,00	3.500,00	3.500,00	3.500,00	3.500,00
	Auszahlungen aus laufender Verwaltungstätigkeit							
11	Auszahlungen für aktives Personal							
12	Auszahlungen für Versorgung							
13	Auszahlungen für Sach- und Dienstleistungen	-19.009,26	-24.300,00	-22.800,00	-23.800,00	-23.800,00	-23.800,00	-23.800,00
14	Zinsen und ähnliche Auszahlungen							
15	Transferauszahlungen (außer für Investitionstätigkeit)							
16	sonstige haushaltswirksame Auszahlungen							
17	= Summe d. Ausz. aus lfd. Verwaltungstätigkeit	-19.009,26	-24.300,00	-22.800,00	-23.800,00	-23.800,00	-23.800,00	-23.800,00
18	Saldo aus lfd. Verwaltungstätigkeit (S. Einz. abz. S. Ausz. aus lfd. Verw.tät.)	-15.518,26	-20.300,00	-19.300,00	-20.300,00	-20.300,00	-20.300,00	-20.300,00
	Einzahlungen für Investitionstätigkeit							
19	Zuwendungen für Investitionstätigkeit							
20	Beiträge u.ä. Entgelte für Investitionstätigk.							
21	Veräußerung von Sachvermögen							
22	Veräußerung von Finanzvermögensanlagen							
23	sonstige Investitionstätigkeit							
24	= Summe d. Einz. für Investitionstätigkeit							
	Auszahlungen für Investitionstätigkeit							
25	Erwerb von Grundstücken und Gebäuden							
26	Baumaßnahmen	-27.457,88						
27	Erwerb von beweglichem Sachvermögen							
28	Erwerb von Finanzvermögensanlagen							
29	Aktivierbare Zuwendungen							
30	sonstige Investitionstätigkeit							
31	= Summe d. Ausz. für Investitionstätigkeit	-27.457,88						

Teilfinanzergebnis 31.5.03 Vereinsheim

Stadt Bad Nenndorf

Nr.	Bezeichnung	Ergebnis 2019	Ansatz 2020	Ansatz 2021	Ansatz 2022	Ansatz 2023	Ansatz 2024	Ansatz 2025
32	Saldo aus Investitionstätigkeit (S. Einz. abz. S. Ausz. aus lfd. Inv.-tät.)	-27.457,88						
33	Finanzmittel-Überschuss/-Fehlbetrag (Summe 18 und 32)	-42.976,14	-20.300,00	-19.300,00	-20.300,00	-20.300,00	-20.300,00	-20.300,00
	Ein-, Auszahlungen aus Finanzier- ungstätigkeit							
34	Einz.; Aufn. v. Kred. u. inneren Darl.							
35	Ausz.; Tilg. v. Kred. u. Rückz. v. inn. Darl.							
36	Saldo aus Finanzierungstätigkeit							
37	Finanzmittelveränderung (Summe 33 und 36)	-42.976,14	-20.300,00	-19.300,00	-20.300,00	-20.300,00	-20.300,00	-20.300,00

Investitionen Produkt 31.5.03 Vereinsheim

Stadt Bad Nenndorf

Nr. Bezeichnung	Jahres- ergebnis 2019	Ansatz 2020	Ansatz 2021	Finanzplan 2022	Finanzplan 2023	Finanzplan 2024	Finanzplan 2025	
> 1.000 € Oberhalb der festgelegten Wertgrenze								
01.16.022 Aufstellung Garagen Mehrgenerationenhaus	-27.457,88							
2600 26. Baumaßnahmen	-27.457,88							
Summe	-27.457,88							

Produktbeschreibung 35.1.01 Sonstige soziale Angelegenheiten

Stadt Bad Nenndorf

Produktbereich	35.	Soziale Hilfen
Produktgruppe	35.1	Sonstige soziale Hilfen und Leistungen
Produkt	35.1.01	Sonstige soziale Angelegenheiten

Kurzbeschreibung

Unterstützung der Seniorenarbeit durch Zuschusszahlungen für Ausflugsfahrten.

Förderung von Vereinen und Verbänden durch Zuschusszahlungen für Weihnachtsfeiern.

Rechtsgrundlage

Ratsbeschluss, freiwillige Aufgabe

Zielgruppen

Bürger/innen

Einwohner/innen

Vereinsmitglieder

Senioren

Leistungen

Ausflugsfahrten für Senioren

Zuschüsse für Weihnachtsfeiern

Teilergebnis 35.1.01 Sonstige soziale Angelegenheiten

Stadt Bad Nenndorf

Nr.	Bezeichnung	Ergebnis 2019	Ansatz 2020	Ansatz 2021	Ansatz 2022	Ansatz 2023	Ansatz 2024	Ansatz 2025
	Ordentliche Erträge							
01	Steuern und ähnliche Abgaben							
02	Zuwendungen und allgemeine Umlagen (außer für Investitionstätigkeit)							
03	Auflösungserträge aus Sonderposten							
04	sonstige Transfererträge							
05	öffentlich-rechtliche Entgelte (außer Beitr. u. ähnl. Entg. für Inv.-tätigkeit)							
06	privatrechtliche Entgelte							
07	Kostenerstattungen und Kostenumlagen							
08	Zinsen und ähnliche Finanzerträge							
09	aktivierte Eigenleistungen							
10	Bestandsveränderungen							
11	sonstige ordentliche Erträge							
12	= Summe ordentliche Erträge							
	Ordentliche Aufwendungen							
13	Aufwendungen für aktives Personal							
14	Aufwendungen für Versorgung							
15	Aufwendungen für Sach- und Dienstleistungen	1.000,00	2.600,00	2.600,00	2.600,00	2.600,00	2.600,00	2.600,00
16	Abschreibungen							
17	Zinsen und ähnliche Aufwendungen							
18	Transferaufwendungen	1.150,00	1.000,00	1.000,00	1.000,00	1.000,00	1.000,00	1.000,00
19	sonstige ordentliche Aufwendungen							
20	= Summe ordentliche Aufwendungen	2.150,00	3.600,00	3.600,00	3.600,00	3.600,00	3.600,00	3.600,00
21	ordentliches Ergebnis (ordentliche Erträge abzüglich ordentliche Aufwendungen)	2.150,00	3.600,00	3.600,00	3.600,00	3.600,00	3.600,00	3.600,00
22	außerordentliche Erträge							
23	außerordentliche Aufwendungen							
24	außerordentliches Ergebnis (außerord. Erträge abzüglich außerord. Aufwendungen)							
25	Jahresergebnis (Saldo aus dem ordentlichen und dem außerordentlichen Ergebnis)	2.150,00	3.600,00	3.600,00	3.600,00	3.600,00	3.600,00	3.600,00
26	Erträge aus internen Leistungsbeziehungen							
27	Aufwendungen aus internen Leistungsbeziehungen							
28	Saldo aus internen Leistungsbeziehungen							
29	Ergebnis unt. Berücks. d. int. Leistungsbeziehungen	2.150,00	3.600,00	3.600,00	3.600,00	3.600,00	3.600,00	3.600,00

Teilfinanzergebnis 35.1.01 Sonstige soziale Angelegenheiten

Stadt Bad Nenndorf

Nr.	Bezeichnung	Ergebnis 2019	Ansatz 2020	Ansatz 2021	Ansatz 2022	Ansatz 2023	Ansatz 2024	Ansatz 2025
	Einzahlungen aus laufender Verwaltungstätigkeit							
01	Steuern und ähnliche Abgaben							
02	Zuwendungen und allgemeine Umlagen (außer für Investitionstätigkeit)							
03	sonstige Transfereinzahlungen							
04	öffentlich-rechtliche Entgelte (außer Beitr. u. ähnl. Entg. für Inv.-tätigkeit)							
05	privatrechtliche Entgelte (außer für Investitionstätigkeit)							
06	Kostenerstattungen und Kostenumlagen (außer für Investitionstätigkeit)							
07	Zinsen und ähnliche Einzahlungen							
08	Einz. a. d. Veräußerung geringwert. VermGG							
09	sonstige haushaltswirksame Einzahlungen							
10	= Summe d. Einz. aus lfd. Verwaltungstätigkeit							
	Auszahlungen aus laufender Verwaltungstätigkeit							
11	Auszahlungen für aktives Personal							
12	Auszahlungen für Versorgung							
13	Auszahlungen für Sach- und Dienstleistungen	-1.000,00	-2.600,00	-2.600,00	-2.600,00	-2.600,00	-2.600,00	-2.600,00
14	Zinsen und ähnliche Auszahlungen							
15	Transferauszahlungen (außer für Investitionstätigkeit)	-1.150,00	-1.000,00	-1.000,00	-1.000,00	-1.000,00	-1.000,00	-1.000,00
16	sonstige haushaltswirksame Auszahlungen							
17	= Summe d. Ausz. aus lfd. Verwaltungstätigkeit	-2.150,00	-3.600,00	-3.600,00	-3.600,00	-3.600,00	-3.600,00	-3.600,00
18	Saldo aus lfd. Verwaltungstätigkeit (S. Einz. abz. S. Ausz. aus lfd. Verw.tät.)	-2.150,00	-3.600,00	-3.600,00	-3.600,00	-3.600,00	-3.600,00	-3.600,00
	Einzahlungen für Investitionstätigkeit							
19	Zuwendungen für Investitionstätigkeit							
20	Beiträge u.ä. Entgelte für Investitionstätigk.							
21	Veräußerung von Sachvermögen							
22	Veräußerung von Finanzvermögensanlagen							
23	sonstige Investitionstätigkeit							
24	= Summe d. Einz. für Investitionstätigkeit							
	Auszahlungen für Investitionstätigkeit							
25	Erwerb von Grundstücken und Gebäuden							
26	Baumaßnahmen							
27	Erwerb von beweglichem Sachvermögen							
28	Erwerb von Finanzvermögensanlagen							
29	Aktivierbare Zuwendungen							
30	sonstige Investitionstätigkeit							
31	= Summe d. Ausz. für Investitionstätigkeit							

Teilfinanzergebnis 35.1.01 Sonstige soziale Angelegenheiten

Stadt Bad Nenndorf

Nr.	Bezeichnung	Ergebnis 2019	Ansatz 2020	Ansatz 2021	Ansatz 2022	Ansatz 2023	Ansatz 2024	Ansatz 2025
32	Saldo aus Investitionstätigkeit (S. Einz. abz. S. Ausz. aus lfd. Inv.-tät.)							
33	Finanzmittel-Überschuss/-Fehlbetrag (Summe 18 und 32)	-2.150,00	-3.600,00	-3.600,00	-3.600,00	-3.600,00	-3.600,00	-3.600,00
	Ein-, Auszahlungen aus Finanzier- ungstätigkeit							
34	Einz.; Aufn. v. Kred. u. inneren Darl.							
35	Ausz.; Tilg. v. Kred. u. Rückz. v. inn. Darl.							
36	Saldo aus Finanzierungstätigkeit							
37	Finanzmittelveränderung (Summe 33 und 36)	-2.150,00	-3.600,00	-3.600,00	-3.600,00	-3.600,00	-3.600,00	-3.600,00

Produktbeschreibung 36.2.01 Sonstige Jugendarbeit

Stadt Bad Nenndorf

Produktbereich 36. Kinder-, Jugend- und Familienhilfe

Produktgruppe 36.2 Jugendarbeit

Produkt 36.2.01 Sonstige Jugendarbeit

Kurzbeschreibung

Gewährung von Zuschüssen an Vereine und Jugendgruppen für Jugendpflegefahrten.

Gewährung von Zuschüssen für Freizeitmaßnahmen für die Jugendlichen der Ortsfeuerwehren.

Rechtsgrundlage

Ratsbeschluss, freiwillige Aufgabe

Zielgruppen

Jugendliche der Stadt Bad Nenndorf

Leistungen

Zuschuss zu Jugendpflegefahrten

Teilergebnis 36.2.01 Sonstige Jugendarbeit

Stadt Bad Nenndorf

Nr.	Bezeichnung	Ergebnis 2019	Ansatz 2020	Ansatz 2021	Ansatz 2022	Ansatz 2023	Ansatz 2024	Ansatz 2025
	Ordentliche Erträge							
01	Steuern und ähnliche Abgaben							
02	Zuwendungen und allgemeine Umlagen (außer für Investitionstätigkeit)							
03	Auflösungserträge aus Sonderposten							
04	sonstige Transfererträge							
05	öffentlich-rechtliche Entgelte (außer Beitr. u. ähnl. Entg. für Inv.-tätigkeit)							
06	privatrechtliche Entgelte							
07	Kostenerstattungen und Kostenumlagen							
08	Zinsen und ähnliche Finanzerträge							
09	aktivierte Eigenleistungen							
10	Bestandsveränderungen							
11	sonstige ordentliche Erträge							
12	= Summe ordentliche Erträge							
	Ordentliche Aufwendungen							
13	Aufwendungen für aktives Personal							
14	Aufwendungen für Versorgung							
15	Aufwendungen für Sach- und Dienstleistungen							
16	Abschreibungen							
17	Zinsen und ähnliche Aufwendungen							
18	Transferaufwendungen	3.252,00	4.000,00	4.000,00	4.000,00	4.000,00	4.000,00	4.000,00
19	sonstige ordentliche Aufwendungen							
20	= Summe ordentliche Aufwendungen	3.252,00	4.000,00	4.000,00	4.000,00	4.000,00	4.000,00	4.000,00
21	ordentliches Ergebnis (ordentliche Erträge abzüglich ordentliche Aufwendungen)	3.252,00	4.000,00	4.000,00	4.000,00	4.000,00	4.000,00	4.000,00
22	außerordentliche Erträge							
23	außerordentliche Aufwendungen							
24	außerordentliches Ergebnis (außerord. Erträge abzüglich außerord. Aufwendungen)							
25	Jahresergebnis (Saldo aus dem ordentlichen und dem außerordentlichen Ergebnis)	3.252,00	4.000,00	4.000,00	4.000,00	4.000,00	4.000,00	4.000,00
26	Erträge aus internen Leistungsbeziehungen							
27	Aufwendungen aus internen Leistungsbeziehungen							
28	Saldo aus internen Leistungsbeziehungen							
29	Ergebnis unt. Berücks. d. int. Leistungsbeziehungen	3.252,00	4.000,00	4.000,00	4.000,00	4.000,00	4.000,00	4.000,00

Teilfinanzergebnis 36.2.01 Sonstige Jugendarbeit

Stadt Bad Nenndorf

Nr.	Bezeichnung	Ergebnis 2019	Ansatz 2020	Ansatz 2021	Ansatz 2022	Ansatz 2023	Ansatz 2024	Ansatz 2025
	Einzahlungen aus laufender Verwaltungstätigkeit							
01	Steuern und ähnliche Abgaben							
02	Zuwendungen und allgemeine Umlagen (außer für Investitionstätigkeit)							
03	sonstige Transfereinzahlungen							
04	öffentlich-rechtliche Entgelte (außer Beitr. u. ähnl. Entg. für Inv.-tätigkeit)							
05	privatrechtliche Entgelte (außer für Investitionstätigkeit)							
06	Kostenerstattungen und Kostenumlagen (außer für Investitionstätigkeit)							
07	Zinsen und ähnliche Einzahlungen							
08	Einz. a. d. Veräußerung geringwert. VermGG							
09	sonstige haushaltswirksame Einzahlungen							
10	= Summe d. Einz. aus lfd. Verwaltungstätigkeit							
	Auszahlungen aus laufender Verwaltungstätigkeit							
11	Auszahlungen für aktives Personal							
12	Auszahlungen für Versorgung							
13	Auszahlungen für Sach- und Dienstleistungen							
14	Zinsen und ähnliche Auszahlungen							
15	Transferauszahlungen (außer für Investitionstätigkeit)	-3.252,00	-4.000,00	-4.000,00	-4.000,00	-4.000,00	-4.000,00	-4.000,00
16	sonstige haushaltswirksame Auszahlungen							
17	= Summe d. Ausz. aus lfd. Verwaltungstätigkeit	-3.252,00	-4.000,00	-4.000,00	-4.000,00	-4.000,00	-4.000,00	-4.000,00
18	Saldo aus lfd. Verwaltungstätigkeit (S. Einz. abz. S. Ausz. aus lfd. Verw.tät.)	-3.252,00	-4.000,00	-4.000,00	-4.000,00	-4.000,00	-4.000,00	-4.000,00
	Einzahlungen für Investitionstätigkeit							
19	Zuwendungen für Investitionstätigkeit							
20	Beiträge u.ä. Entgelte für Investitionstätigk.							
21	Veräußerung von Sachvermögen							
22	Veräußerung von Finanzvermögensanlagen							
23	sonstige Investitionstätigkeit							
24	= Summe d. Einz. für Investitionstätigkeit							
	Auszahlungen für Investitionstätigkeit							
25	Erwerb von Grundstücken und Gebäuden							
26	Baumaßnahmen							
27	Erwerb von beweglichem Sachvermögen							
28	Erwerb von Finanzvermögensanlagen							
29	Aktivierbare Zuwendungen							
30	sonstige Investitionstätigkeit							
31	= Summe d. Ausz. für Investitionstätigkeit							

Teilfinanzergebnis 36.2.01 Sonstige Jugendarbeit

Stadt Bad Nenndorf

Nr.	Bezeichnung	Ergebnis 2019	Ansatz 2020	Ansatz 2021	Ansatz 2022	Ansatz 2023	Ansatz 2024	Ansatz 2025
32	Saldo aus Investitionstätigkeit (S. Einz. abz. S. Ausz. aus lfd. Inv.-tät.)							
33	Finanzmittel-Überschuss/-Fehlbetrag (Summe 18 und 32)	-3.252,00	-4.000,00	-4.000,00	-4.000,00	-4.000,00	-4.000,00	-4.000,00
	Ein-, Auszahlungen aus Finanzier- ungstätigkeit							
34	Einz.; Aufn. v. Kred. u. inneren Darl.							
35	Ausz.; Tilg. v. Kred. u. Rückz. v. inn. Darl.							
36	Saldo aus Finanzierungstätigkeit							
37	Finanzmittelveränderung (Summe 33 und 36)	-3.252,00	-4.000,00	-4.000,00	-4.000,00	-4.000,00	-4.000,00	-4.000,00

Produktbeschreibung 36.6.01 Spielplätze

Stadt Bad Nenndorf

Produktbereich	36.	Kinder-, Jugend- und Familienhilfe
Produktgruppe	36.6	Einrichtungen der Jugendarbeit
Produkt	36.6.01	Spielplätze

Kurzbeschreibung

Bau, Betrieb und Unterhaltung von Spielplätzen.

Rechtsgrundlage

Ratsbeschluss, NKomVG, SGB, NBauG, BauGB

Zielgruppen

Kinder

Jugendliche

Leistungen

Bau, Betrieb und Unterhaltung der Kinderspielplätze

Teilergebnis 36.6.01 Spielplätze

Stadt Bad Nenndorf

Nr.	Bezeichnung	Ergebnis 2019	Ansatz 2020	Ansatz 2021	Ansatz 2022	Ansatz 2023	Ansatz 2024	Ansatz 2025
	Ordentliche Erträge							
01	Steuern und ähnliche Abgaben							
02	Zuwendungen und allgemeine Umlagen (außer für Investitionstätigkeit)							
03	Auflösungserträge aus Sonderposten							
04	sonstige Transfererträge							
05	öffentlich-rechtliche Entgelte (außer Beitr. u. ähnl. Entg. für Inv.-tätigkeit)							
06	privatrechtliche Entgelte							
07	Kostenerstattungen und Kostenumlagen							
08	Zinsen und ähnliche Finanzerträge							
09	aktivierte Eigenleistungen							
10	Bestandsveränderungen							
11	sonstige ordentliche Erträge							
12	= Summe ordentliche Erträge							
	Ordentliche Aufwendungen							
13	Aufwendungen für aktives Personal							
14	Aufwendungen für Versorgung							
15	Aufwendungen für Sach- und Dienstleistungen	5.364,38	8.800,00	9.800,00	10.300,00	10.300,00	10.300,00	10.300,00
16	Abschreibungen							
17	Zinsen und ähnliche Aufwendungen							
18	Transferaufwendungen							
19	sonstige ordentliche Aufwendungen							
20	= Summe ordentliche Aufwendungen	5.364,38	8.800,00	9.800,00	10.300,00	10.300,00	10.300,00	10.300,00
21	ordentliches Ergebnis (ordentliche Erträge abzüglich ordentliche Aufwendungen)	5.364,38	8.800,00	9.800,00	10.300,00	10.300,00	10.300,00	10.300,00
22	außerordentliche Erträge							
23	außerordentliche Aufwendungen							
24	außerordentliches Ergebnis (außerord. Erträge abzüglich außerord. Aufwendungen)							
25	Jahresergebnis (Saldo aus dem ordentlichen und dem außerordentlichen Ergebnis)	5.364,38	8.800,00	9.800,00	10.300,00	10.300,00	10.300,00	10.300,00
26	Erträge aus internen Leistungsbeziehungen							
27	Aufwendungen aus internen Leistungsbeziehungen	66.217,93	87.500,00	67.300,00	67.300,00	67.300,00	67.300,00	67.300,00
28	Saldo aus internen Leistungsbeziehungen	66.217,93	87.500,00	67.300,00	67.300,00	67.300,00	67.300,00	67.300,00
29	Ergebnis unt. Berücks. d. int. Leistungsbeziehungen	71.582,31	96.300,00	77.100,00	77.600,00	77.600,00	77.600,00	77.600,00

Teilfinanzergebnis 36.6.01 Spielplätze

Stadt Bad Nenndorf

Nr.	Bezeichnung	Ergebnis 2019	Ansatz 2020	Ansatz 2021	Ansatz 2022	Ansatz 2023	Ansatz 2024	Ansatz 2025
	Einzahlungen aus laufender Verwaltungstätigkeit							
01	Steuern und ähnliche Abgaben							
02	Zuwendungen und allgemeine Umlagen (außer für Investitionstätigkeit)							
03	sonstige Transfereinzahlungen							
04	öffentlich-rechtliche Entgelte (außer Beitr. u. ähnl. Entg. für Inv.-tätigkeit)							
05	privatrechtliche Entgelte (außer für Investitionstätigkeit)							
06	Kostenerstattungen und Kostenumlagen (außer für Investitionstätigkeit)							
07	Zinsen und ähnliche Einzahlungen							
08	Einz. a. d. Veräußerung geringwert. VermGG							
09	sonstige haushaltswirksame Einzahlungen							
10	= Summe d. Einz. aus lfd. Verwaltungstätigkeit							
	Auszahlungen aus laufender Verwaltungstätigkeit							
11	Auszahlungen für aktives Personal							
12	Auszahlungen für Versorgung							
13	Auszahlungen für Sach- und Dienstleistungen	-5.364,38	-8.800,00	-9.800,00	-10.300,00	-10.300,00	-10.300,00	-10.300,00
14	Zinsen und ähnliche Auszahlungen							
15	Transferauszahlungen (außer für Investitionstätigkeit)							
16	sonstige haushaltswirksame Auszahlungen							
17	= Summe d. Ausz. aus lfd. Verwaltungstätigkeit	-5.364,38	-8.800,00	-9.800,00	-10.300,00	-10.300,00	-10.300,00	-10.300,00
18	Saldo aus lfd. Verwaltungstätigkeit (S. Einz. abz. S. Ausz. aus lfd. Verw.tät.)	-5.364,38	-8.800,00	-9.800,00	-10.300,00	-10.300,00	-10.300,00	-10.300,00
	Einzahlungen für Investitionstätigkeit							
19	Zuwendungen für Investitionstätigkeit							
20	Beiträge u.ä. Entgelte für Investitionstätigk.							
21	Veräußerung von Sachvermögen							
22	Veräußerung von Finanzvermögensanlagen							
23	sonstige Investitionstätigkeit							
24	= Summe d. Einz. für Investitionstätigkeit							
	Auszahlungen für Investitionstätigkeit							
25	Erwerb von Grundstücken und Gebäuden							
26	Baumaßnahmen		-11.800,00	-48.000,00	-345.000,00			
27	Erwerb von beweglichem Sachvermögen	-13.125,30						
28	Erwerb von Finanzvermögensanlagen							
29	Aktivierbare Zuwendungen							
30	sonstige Investitionstätigkeit							
31	= Summe d. Ausz. für Investitionstätigkeit	-13.125,30	-11.800,00	-48.000,00	-345.000,00			

Teilfinanzergebnis 36.6.01 Spielplätze

Stadt Bad Nenndorf

Nr.	Bezeichnung	Ergebnis 2019	Ansatz 2020	Ansatz 2021	Ansatz 2022	Ansatz 2023	Ansatz 2024	Ansatz 2025
32	Saldo aus Investitionstätigkeit (S. Einz. abz. S. Ausz. aus lfd. Inv.-tät.)	-13.125,30	-11.800,00	-48.000,00	-345.000,00			
33	Finanzmittel-Überschuss/-Fehlbetrag (Summe 18 und 32)	-18.489,68	-20.600,00	-57.800,00	-355.300,00	-10.300,00	-10.300,00	-10.300,00
	Ein-, Auszahlungen aus Finanzierungstätigkeit							
34	Einz.; Aufn. v. Kred. u. inneren Darl.							
35	Ausz.; Tilg. v. Kred. u. Rückz. v. inn. Darl.							
36	Saldo aus Finanzierungstätigkeit							
37	Finanzmittelveränderung (Summe 33 und 36)	-18.489,68	-20.600,00	-57.800,00	-355.300,00	-10.300,00	-10.300,00	-10.300,00

Investitionen Produkt 36.6.01 Spielplätze

Stadt Bad Nenndorf

Nr. Bezeichnung	Jahres- ergebnis 2019	Ansatz 2020	Ansatz 2021	Finanzplan 2022	Finanzplan 2023	Finanzplan 2024	Finanzplan 2025	
> 1.000 € Oberhalb der festgelegten Wertgrenze								
01.19.009 Beschaffung Trampolin	-6.356,05							
2700 27. Erwerb von beweglichem Sachvermögen	-6.356,05							
01.19.010 Beschaffung Seilbahn	-4.060,86							
2700 27. Erwerb von beweglichem Sachvermögen	-4.060,86							
01.19.012 Ersatzbeschaffung 2 Wippen	-2.708,39							
2700 27. Erwerb von beweglichem Sachvermögen	-2.708,39							
01.20.007 Ersatzbeschaffung Kletterkombination		-11.800,00						
2600 26. Baumaßnahmen		-11.800,00						
01.21.001 Beschaffung von Spielgeräten			-48.000,00	-45.000,00				
2600 26. Baumaßnahmen			-48.000,00	-45.000,00				
01.22.004 Spielplatz Junkerhof				-300.000,00				
2600 26. Baumaßnahmen				-300.000,00				
Summe	-13.125,30	-11.800,00	-48.000,00	-345.000,00				

Produktbeschreibung 41.4.01 Maßnahmen der Gesundheitspflege

Stadt Bad Nenndorf

Produktbereich	41.	Gesundheitsdienste
Produktgruppe	41.4	Maßnahmen der Gesundheitspflege
Produkt	41.4.01	Maßnahmen der Gesundheitspflege

Kurzbeschreibung

Förderung von Vereinen und Verbänden durch finanzielle Unterstützung.

Rechtsgrundlage

Ratsbeschluss, freiwillige Aufgabe

Zielgruppen

Vereine, Verbände und Hilfsorganisationen

Leistungen

Zuschuss an Hannoversche AIDS-Hilfe

Beitrag an das Deutsche Rote Kreuz

Beitrag an die Arbeitsgemeinschaft für Krebsbekämpfung

Teilergebnis 41.4.01 Maßnahmen der Gesundheitspflege

Stadt Bad Nenndorf

Nr.	Bezeichnung	Ergebnis 2019	Ansatz 2020	Ansatz 2021	Ansatz 2022	Ansatz 2023	Ansatz 2024	Ansatz 2025
	Ordentliche Erträge							
01	Steuern und ähnliche Abgaben							
02	Zuwendungen und allgemeine Umlagen (außer für Investitionstätigkeit)							
03	Auflösungserträge aus Sonderposten							
04	sonstige Transfererträge							
05	öffentlich-rechtliche Entgelte (außer Beitr. u. ähnl. Entg. für Inv.-tätigkeit)							
06	privatrechtliche Entgelte							
07	Kostenerstattungen und Kostenumlagen							
08	Zinsen und ähnliche Finanzerträge							
09	aktivierte Eigenleistungen							
10	Bestandsveränderungen							
11	sonstige ordentliche Erträge							
12	= Summe ordentliche Erträge							
	Ordentliche Aufwendungen							
13	Aufwendungen für aktives Personal							
14	Aufwendungen für Versorgung							
15	Aufwendungen für Sach- und Dienstleistungen							
16	Abschreibungen							
17	Zinsen und ähnliche Aufwendungen							
18	Transferaufwendungen		600,00	600,00	600,00	600,00	600,00	600,00
19	sonstige ordentliche Aufwendungen							
20	= Summe ordentliche Aufwendungen		600,00	600,00	600,00	600,00	600,00	600,00
21	ordentliches Ergebnis (ordentliche Erträge abzüglich ordentliche Aufwendungen)		600,00	600,00	600,00	600,00	600,00	600,00
22	außerordentliche Erträge							
23	außerordentliche Aufwendungen							
24	außerordentliches Ergebnis (außerord. Erträge abzüglich außerord. Aufwendungen)							
25	Jahresergebnis (Saldo aus dem ordentlichen und dem außerordentlichen Ergebnis)		600,00	600,00	600,00	600,00	600,00	600,00
26	Erträge aus internen Leistungsbeziehungen							
27	Aufwendungen aus internen Leistungsbeziehungen							
28	Saldo aus internen Leistungsbeziehungen							
29	Ergebnis unt. Berücks. d. int. Leistungsbeziehungen		600,00	600,00	600,00	600,00	600,00	600,00

Teilfinanzergebnis 41.4.01 Maßnahmen der Gesundheitspflege

Stadt Bad Nenndorf

Nr.	Bezeichnung	Ergebnis 2019	Ansatz 2020	Ansatz 2021	Ansatz 2022	Ansatz 2023	Ansatz 2024	Ansatz 2025
	Einzahlungen aus laufender Verwaltungstätigkeit							
01	Steuern und ähnliche Abgaben							
02	Zuwendungen und allgemeine Umlagen (außer für Investitionstätigkeit)							
03	sonstige Transfereinzahlungen							
04	öffentlich-rechtliche Entgelte (außer Beitr. u. ähnl. Entg. für Inv.-tätigkeit)							
05	privatrechtliche Entgelte (außer für Investitionstätigkeit)							
06	Kostenerstattungen und Kostenumlagen (außer für Investitionstätigkeit)							
07	Zinsen und ähnliche Einzahlungen							
08	Einz. a. d. Veräußerung geringwert. VermGG							
09	sonstige haushaltswirksame Einzahlungen							
10	= Summe d. Einz. aus lfd. Verwaltungstätigkeit							
	Auszahlungen aus laufender Verwaltungstätigkeit							
11	Auszahlungen für aktives Personal							
12	Auszahlungen für Versorgung							
13	Auszahlungen für Sach- und Dienstleistungen							
14	Zinsen und ähnliche Auszahlungen							
15	Transferauszahlungen (außer für Investitionstätigkeit)		-600,00	-600,00	-600,00	-600,00	-600,00	-600,00
16	sonstige haushaltswirksame Auszahlungen							
17	= Summe d. Ausz. aus lfd. Verwaltungstätigkeit		-600,00	-600,00	-600,00	-600,00	-600,00	-600,00
18	Saldo aus lfd. Verwaltungstätigkeit (S. Einz. abz. S. Ausz. aus lfd. Verw.tät.)		-600,00	-600,00	-600,00	-600,00	-600,00	-600,00
	Einzahlungen für Investitionstätigkeit							
19	Zuwendungen für Investitionstätigkeit							
20	Beiträge u.ä. Entgelte für Investitionstätigk.							
21	Veräußerung von Sachvermögen							
22	Veräußerung von Finanzvermögensanlagen							
23	sonstige Investitionstätigkeit							
24	= Summe d. Einz. für Investitionstätigkeit							
	Auszahlungen für Investitionstätigkeit							
25	Erwerb von Grundstücken und Gebäuden							
26	Baumaßnahmen							
27	Erwerb von beweglichem Sachvermögen							
28	Erwerb von Finanzvermögensanlagen							
29	Aktivierbare Zuwendungen							
30	sonstige Investitionstätigkeit							
31	= Summe d. Ausz. für Investitionstätigkeit							

Teilfinanzergebnis 41.4.01 Maßnahmen der Gesundheitspflege

Stadt Bad Nenndorf

Nr.	Bezeichnung	Ergebnis 2019	Ansatz 2020	Ansatz 2021	Ansatz 2022	Ansatz 2023	Ansatz 2024	Ansatz 2025
32	Saldo aus Investitionstätigkeit (S. Einz. abz. S. Ausz. aus lfd. Inv.-tät.)							
33	Finanzmittel-Überschuss/-Fehlbetrag (Summe 18 und 32)		-600,00	-600,00	-600,00	-600,00	-600,00	-600,00
	Ein-, Auszahlungen aus Finanzier- ungstätigkeit							
34	Einz.; Aufn. v. Kred. u. inneren Darl.							
35	Ausz.; Tilg. v. Kred. u. Rückz. v. inn. Darl.							
36	Saldo aus Finanzierungstätigkeit							
37	Finanzmittelveränderung (Summe 33 und 36)		-600,00	-600,00	-600,00	-600,00	-600,00	-600,00

Produktbeschreibung 42.1.01 Förderung des Sports

Stadt Bad Nenndorf

Produktbereich	42.	Sportförderung
Produktgruppe	42.1	Förderung des Sports
Produkt	42.1.01	Förderung des Sports

Kurzbeschreibung

Bezuschussung und Förderung von Sportvereinen.

Übernahme der Nutzungsgebühren für die Außenanlagen des kreiseigenen Sportzentrums.

Beitrag an die Deutsche Olympische Gesellschaft.

Rechtsgrundlage

Ratsbeschluss, freiwillige Aufgabe

Zielgruppen

Örtliche Sportvereine

Sportler/innen

Leistungen

Zuschüsse und Beiträge

Teilergebnis 42.1.01 Förderung des Sports

Stadt Bad Nenndorf

Nr.	Bezeichnung	Ergebnis 2019	Ansatz 2020	Ansatz 2021	Ansatz 2022	Ansatz 2023	Ansatz 2024	Ansatz 2025
	Ordentliche Erträge							
01	Steuern und ähnliche Abgaben							
02	Zuwendungen und allgemeine Umlagen (außer für Investitionstätigkeit)							
03	Auflösungserträge aus Sonderposten							
04	sonstige Transfererträge							
05	öffentlich-rechtliche Entgelte (außer Beitr. u. ähnl. Entg. für Inv.-tätigkeit)							
06	privatrechtliche Entgelte							
07	Kostenerstattungen und Kostenumlagen							
08	Zinsen und ähnliche Finanzerträge							
09	aktivierte Eigenleistungen							
10	Bestandsveränderungen							
11	sonstige ordentliche Erträge							
12	= Summe ordentliche Erträge							
	Ordentliche Aufwendungen							
13	Aufwendungen für aktives Personal							
14	Aufwendungen für Versorgung							
15	Aufwendungen für Sach- und Dienstleistungen							
16	Abschreibungen							
17	Zinsen und ähnliche Aufwendungen							
18	Transferaufwendungen	18.332,08	16.000,00	21.000,00	21.000,00	21.000,00	21.000,00	21.000,00
19	sonstige ordentliche Aufwendungen							
20	= Summe ordentliche Aufwendungen	18.332,08	16.000,00	21.000,00	21.000,00	21.000,00	21.000,00	21.000,00
21	ordentliches Ergebnis (ordentliche Erträge abzüglich ordentliche Aufwendungen)	18.332,08	16.000,00	21.000,00	21.000,00	21.000,00	21.000,00	21.000,00
22	außerordentliche Erträge							
23	außerordentliche Aufwendungen							
24	außerordentliches Ergebnis (außerord. Erträge abzüglich außerord. Aufwendungen)							
25	Jahresergebnis (Saldo aus dem ordentlichen und dem außerordentlichen Ergebnis)	18.332,08	16.000,00	21.000,00	21.000,00	21.000,00	21.000,00	21.000,00
26	Erträge aus internen Leistungsbeziehungen							
27	Aufwendungen aus internen Leistungsbeziehungen							
28	Saldo aus internen Leistungsbeziehungen							
29	Ergebnis unt. Berücks. d. int. Leistungsbeziehungen	18.332,08	16.000,00	21.000,00	21.000,00	21.000,00	21.000,00	21.000,00

Teilfinanzergebnis 42.1.01 Förderung des Sports

Stadt Bad Nenndorf

Nr.	Bezeichnung	Ergebnis 2019	Ansatz 2020	Ansatz 2021	Ansatz 2022	Ansatz 2023	Ansatz 2024	Ansatz 2025
	Einzahlungen aus laufender Verwaltungstätigkeit							
01	Steuern und ähnliche Abgaben							
02	Zuwendungen und allgemeine Umlagen (außer für Investitionstätigkeit)							
03	sonstige Transfereinzahlungen							
04	öffentlich-rechtliche Entgelte (außer Beitr. u. ähnl. Entg. für Inv.-tätigkeit)							
05	privatrechtliche Entgelte (außer für Investitionstätigkeit)							
06	Kostenerstattungen und Kostenumlagen (außer für Investitionstätigkeit)							
07	Zinsen und ähnliche Einzahlungen							
08	Einz. a. d. Veräußerung geringwert. VermGG							
09	sonstige haushaltswirksame Einzahlungen							
10	= Summe d. Einz. aus lfd. Verwaltungstätigkeit							
	Auszahlungen aus laufender Verwaltungstätigkeit							
11	Auszahlungen für aktives Personal							
12	Auszahlungen für Versorgung							
13	Auszahlungen für Sach- und Dienstleistungen							
14	Zinsen und ähnliche Auszahlungen							
15	Transferauszahlungen (außer für Investitionstätigkeit)	-18.332,08	-16.000,00	-21.000,00	-21.000,00	-21.000,00	-21.000,00	-21.000,00
16	sonstige haushaltswirksame Auszahlungen	-1.000,00						
17	= Summe d. Ausz. aus lfd. Verwaltungstätigkeit	-19.332,08	-16.000,00	-21.000,00	-21.000,00	-21.000,00	-21.000,00	-21.000,00
18	Saldo aus lfd. Verwaltungstätigkeit (S. Einz. abz. S. Ausz. aus lfd. Verw.tät.)	-19.332,08	-16.000,00	-21.000,00	-21.000,00	-21.000,00	-21.000,00	-21.000,00
	Einzahlungen für Investitionstätigkeit							
19	Zuwendungen für Investitionstätigkeit							
20	Beiträge u.ä. Entgelte für Investitionstätigk.							
21	Veräußerung von Sachvermögen							
22	Veräußerung von Finanzvermögensanlagen							
23	sonstige Investitionstätigkeit							
24	= Summe d. Einz. für Investitionstätigkeit							
	Auszahlungen für Investitionstätigkeit							
25	Erwerb von Grundstücken und Gebäuden							
26	Baumaßnahmen							
27	Erwerb von beweglichem Sachvermögen							
28	Erwerb von Finanzvermögensanlagen							
29	Aktivierbare Zuwendungen			-5.700,00				
30	sonstige Investitionstätigkeit							
31	= Summe d. Ausz. für Investitionstätigkeit			-5.700,00				

Teilfinanzergebnis 42.1.01 Förderung des Sports

Stadt Bad Nenndorf

Nr.	Bezeichnung	Ergebnis 2019	Ansatz 2020	Ansatz 2021	Ansatz 2022	Ansatz 2023	Ansatz 2024	Ansatz 2025
32	Saldo aus Investitionstätigkeit (S. Einz. abz. S. Ausz. aus lfd. Inv.-tät.)			-5.700,00				
33	Finanzmittel-Überschuss/-Fehlbetrag (Summe 18 und 32)	-19.332,08	-16.000,00	-26.700,00	-21.000,00	-21.000,00	-21.000,00	-21.000,00
	Ein-, Auszahlungen aus Finanzier- ungstätigkeit							
34	Einz.; Aufn. v. Kred. u. inneren Darl.							
35	Ausz.; Tilg. v. Kred. u. Rückz. v. inn. Darl.							
36	Saldo aus Finanzierungstätigkeit							
37	Finanzmittelveränderung (Summe 33 und 36)	-19.332,08	-16.000,00	-26.700,00	-21.000,00	-21.000,00	-21.000,00	-21.000,00

Investitionen Produkt 42.1.01 Förderung des Sports

Stadt Bad Nenndorf

Nr. Bezeichnung	Jahres- ergebnis 2019	Ansatz 2020	Ansatz 2021	Finanzplan 2022	Finanzplan 2023	Finanzplan 2024	Finanzplan 2025	
> 1.000 € Oberhalb der festgelegten Wertgrenze								
01.21.019 Zuschuss Boulefreunde für Bouleanlage			-5.700,00					
2900 29. Aktivierbare Zuwendungen			-5.700,00					
Summe			-5.700,00					

Produktbeschreibung 42.4.11 Sportanlage Riepen

Stadt Bad Nenndorf

Produktbereich	42.	Sportförderung
Produktgruppe	42.4	Sportstätten und Bäder
Produkt	42.4.11	Sportanlage Riepen

Kurzbeschreibung

Bau, Betrieb und Unterhaltung der Mehrzweckhalle und der Sportaußenanlagen.

Erstattung der Bewirtschaftungskosten durch die Samtgemeinde Nenndorf.

Rechtsgrundlage

Ratsbeschluss, freiwillige Aufgabe, Überlassungsvertrag vom 26.10.1998

Zielgruppen

TSV Riepen

Schützenverein Riepen

Ortsfeuerwehr Riepen

Bürger/innen

Leistungen

Teilergebnis 42.4.11 Sportanlage Riepen

Stadt Bad Nenndorf

Nr.	Bezeichnung	Ergebnis 2019	Ansatz 2020	Ansatz 2021	Ansatz 2022	Ansatz 2023	Ansatz 2024	Ansatz 2025
	Ordentliche Erträge							
01	Steuern und ähnliche Abgaben							
02	Zuwendungen und allgemeine Umlagen (außer für Investitionstätigkeit)							
03	Auflösungserträge aus Sonderposten		-800,00					
04	sonstige Transfererträge							
05	öffentlich-rechtliche Entgelte (außer Beitr. u. ähnl. Entg. für Inv.-tätigkeit)							
06	privatrechtliche Entgelte		-100,00					
07	Kostenerstattungen und Kostenumlagen		-8.500,00	-9.000,00	-9.500,00	-9.500,00	-9.500,00	-9.500,00
08	Zinsen und ähnliche Finanzerträge							
09	aktivierte Eigenleistungen							
10	Bestandsveränderungen							
11	sonstige ordentliche Erträge							
12	= Summe ordentliche Erträge		-9.400,00	-9.000,00	-9.500,00	-9.500,00	-9.500,00	-9.500,00
	Ordentliche Aufwendungen							
13	Aufwendungen für aktives Personal							
14	Aufwendungen für Versorgung							
15	Aufwendungen für Sach- und Dienstleistungen	14.109,45	18.400,00	24.500,00	23.000,00	23.000,00	23.000,00	23.000,00
16	Abschreibungen		3.100,00	3.000,00	3.000,00	3.000,00	3.000,00	3.000,00
17	Zinsen und ähnliche Aufwendungen							
18	Transferaufwendungen							
19	sonstige ordentliche Aufwendungen							
20	= Summe ordentliche Aufwendungen	14.109,45	21.500,00	27.500,00	26.000,00	26.000,00	26.000,00	26.000,00
21	ordentliches Ergebnis (ordentliche Erträge abzüglich ordentliche Aufwendungen)	14.109,45	12.100,00	18.500,00	16.500,00	16.500,00	16.500,00	16.500,00
22	außerordentliche Erträge							
23	außerordentliche Aufwendungen							
24	außerordentliches Ergebnis (außerord. Erträge abzüglich außerord. Aufwendungen)							
25	Jahresergebnis (Saldo aus dem ordentlichen und dem außerordentlichen Ergebnis)	14.109,45	12.100,00	18.500,00	16.500,00	16.500,00	16.500,00	16.500,00
26	Erträge aus internen Leistungsbeziehungen							
27	Aufwendungen aus internen Leistungsbeziehungen	4.840,56	11.700,00	5.100,00	5.100,00	5.100,00	5.100,00	5.100,00
28	Saldo aus internen Leistungsbeziehungen	4.840,56	11.700,00	5.100,00	5.100,00	5.100,00	5.100,00	5.100,00
29	Ergebnis unt. Berücks. d. int. Leistungsbeziehungen	18.950,01	23.800,00	23.600,00	21.600,00	21.600,00	21.600,00	21.600,00

Teilfinanzergebnis 42.4.11 Sportanlage Riepen

Stadt Bad Nenndorf

Nr.	Bezeichnung	Ergebnis 2019	Ansatz 2020	Ansatz 2021	Ansatz 2022	Ansatz 2023	Ansatz 2024	Ansatz 2025
	Einzahlungen aus laufender Verwaltungstätigkeit							
01	Steuern und ähnliche Abgaben							
02	Zuwendungen und allgemeine Umlagen (außer für Investitionstätigkeit)							
03	sonstige Transfereinzahlungen							
04	öffentlich-rechtliche Entgelte (außer Beitr. u. ähnl. Entg. für Inv.-tätigkeit)							
05	privatrechtliche Entgelte (außer für Investitionstätigkeit)		100,00					
06	Kostenerstattungen und Kostenumlagen (außer für Investitionstätigkeit)		8.500,00	9.000,00	9.500,00	9.500,00	9.500,00	9.500,00
07	Zinsen und ähnliche Einzahlungen							
08	Einz. a. d. Veräußerung geringwert. VermGG							
09	sonstige haushaltswirksame Einzahlungen							
10	= Summe d. Einz. aus lfd. Verwaltungstätigkeit		8.600,00	9.000,00	9.500,00	9.500,00	9.500,00	9.500,00
	Auszahlungen aus laufender Verwaltungstätigkeit							
11	Auszahlungen für aktives Personal							
12	Auszahlungen für Versorgung							
13	Auszahlungen für Sach- und Dienstleistungen	-14.109,45	-18.400,00	-24.500,00	-23.000,00	-23.000,00	-23.000,00	-23.000,00
14	Zinsen und ähnliche Auszahlungen							
15	Transferauszahlungen (außer für Investitionstätigkeit)							
16	sonstige haushaltswirksame Auszahlungen							
17	= Summe d. Ausz. aus lfd. Verwaltungstätigkeit	-14.109,45	-18.400,00	-24.500,00	-23.000,00	-23.000,00	-23.000,00	-23.000,00
18	Saldo aus lfd. Verwaltungstätigkeit (S. Einz. abz. S. Ausz. aus lfd. Verw.tät.)	-14.109,45	-9.800,00	-15.500,00	-13.500,00	-13.500,00	-13.500,00	-13.500,00
	Einzahlungen für Investitionstätigkeit							
19	Zuwendungen für Investitionstätigkeit							
20	Beiträge u.ä. Entgelte für Investitionstätigk.							
21	Veräußerung von Sachvermögen							
22	Veräußerung von Finanzvermögensanlagen							
23	sonstige Investitionstätigkeit							
24	= Summe d. Einz. für Investitionstätigkeit							
	Auszahlungen für Investitionstätigkeit							
25	Erwerb von Grundstücken und Gebäuden							
26	Baumaßnahmen			-15.000,00				
27	Erwerb von beweglichem Sachvermögen							
28	Erwerb von Finanzvermögensanlagen							
29	Aktivierbare Zuwendungen							
30	sonstige Investitionstätigkeit							
31	= Summe d. Ausz. für Investitionstätigkeit			-15.000,00				

Teilfinanzergebnis 42.4.11 Sportanlage Riepen

Stadt Bad Nenndorf

Nr.	Bezeichnung	Ergebnis 2019	Ansatz 2020	Ansatz 2021	Ansatz 2022	Ansatz 2023	Ansatz 2024	Ansatz 2025
32	Saldo aus Investitionstätigkeit (S. Einz. abz. S. Ausz. aus lfd. Inv.-tät.)			-15.000,00				
33	Finanzmittel-Überschuss/-Fehlbetrag (Summe 18 und 32)	-14.109,45	-9.800,00	-30.500,00	-13.500,00	-13.500,00	-13.500,00	-13.500,00
	Ein-, Auszahlungen aus Finanzier- ungstätigkeit							
34	Einz.; Aufn. v. Kred. u. inneren Darl.							
35	Ausz.; Tilg. v. Kred. u. Rückz. v. inn. Darl.							
36	Saldo aus Finanzierungstätigkeit							
37	Finanzmittelveränderung (Summe 33 und 36)	-14.109,45	-9.800,00	-30.500,00	-13.500,00	-13.500,00	-13.500,00	-13.500,00

Investitionen Produkt 42.4.11 Sportanlage Riepen

Stadt Bad Nenndorf

Nr. Bezeichnung	Jahres- ergebnis 2019	Ansatz 2020	Ansatz 2021	Finanzplan 2022	Finanzplan 2023	Finanzplan 2024	Finanzplan 2025	
> 1.000 € Oberhalb der festgelegten Wertgrenze								
01.21.015 Erneuerung Zaun Sportanlage Riepen			-15.000,00					
2600 26. Baumaßnahmen			-15.000,00					
Summe			-15.000,00					

Produktbeschreibung 42.4.12 Sportanlage Waltringhausen

Stadt Bad Nenndorf

Produktbereich	42.	Sportförderung
Produktgruppe	42.4	Sportstätten und Bäder
Produkt	42.4.12	Sportanlage Waltringhausen

Kurzbeschreibung

Gemäß Vertrag zwischen Stadt Bad Nenndorf (ehem. Gemeinde Waltringhausen) und dem MTV Waltringhausen

vom 16.01.1973 ist das Sportheim und die Sportaußenanlage dem MTV zur Nutzung übergeben worden.

Der MTV hat auf dem stadteigenen Grundstück eine Mehrzweckhalle an das vorhandene Sportheim angebaut.

Erstattung der Bewirtschaftungskosten durch die Samtgemeinde Nenndorf.

Die nicht durch Einnahmen aus der Verpachtung der Gaststätte im Sportheim gedeckten Ausgaben für die

Unterhaltung und die Bewirtschaftung der MTV-Räume übernimmt die Stadt Bad Nenndorf.

Die Stadt trägt die Kosten der Mäharbeiten des Sportanlagengeländes.

Die Tennisplätze werden in Eigenregie durch den Tennisverein "Blau-Weiß" unterhalten.

Rechtsgrundlage

Ratsbeschluss, freiwillige Aufgabe, Vertrag vom 16.01.1973 zwischen Stadt Bad Nenndorf (ehem. Gemeinde

Waltringhausen) und dem MTV Waltringhausen.

Zielgruppen

Sportler/innen

Einwohner/innen

Leistungen

Teilergebnis 42.4.12 Sportanlage Waltringhausen

Stadt Bad Nenndorf

Nr.	Bezeichnung	Ergebnis 2019	Ansatz 2020	Ansatz 2021	Ansatz 2022	Ansatz 2023	Ansatz 2024	Ansatz 2025
	Ordentliche Erträge							
01	Steuern und ähnliche Abgaben							
02	Zuwendungen und allgemeine Umlagen (außer für Investitionstätigkeit)							
03	Auflösungserträge aus Sonderposten							
04	sonstige Transfererträge							
05	öffentlich-rechtliche Entgelte (außer Beitr. u. ähnl. Entg. für Inv.-tätigkeit)							
06	privatrechtliche Entgelte							
07	Kostenerstattungen und Kostenumlagen		-3.000,00	-3.200,00	-3.500,00	-3.500,00	-3.500,00	-3.500,00
08	Zinsen und ähnliche Finanzerträge							
09	aktivierte Eigenleistungen							
10	Bestandsveränderungen							
11	sonstige ordentliche Erträge							
12	= Summe ordentliche Erträge		-3.000,00	-3.200,00	-3.500,00	-3.500,00	-3.500,00	-3.500,00
	Ordentliche Aufwendungen							
13	Aufwendungen für aktives Personal							
14	Aufwendungen für Versorgung							
15	Aufwendungen für Sach- und Dienstleistungen	938,92	18.500,00	5.500,00	4.600,00	4.600,00	4.600,00	4.600,00
16	Abschreibungen			1.000,00	1.000,00	1.000,00	1.000,00	1.000,00
17	Zinsen und ähnliche Aufwendungen							
18	Transferaufwendungen							
19	sonstige ordentliche Aufwendungen		4.000,00					
20	= Summe ordentliche Aufwendungen	938,92	22.500,00	6.500,00	5.600,00	5.600,00	5.600,00	5.600,00
21	ordentliches Ergebnis (ordentliche Erträge abzüglich ordentliche Aufwendungen)	938,92	19.500,00	3.300,00	2.100,00	2.100,00	2.100,00	2.100,00
22	außerordentliche Erträge							
23	außerordentliche Aufwendungen							
24	außerordentliches Ergebnis (außerord. Erträge abzüglich außerord. Aufwendungen)							
25	Jahresergebnis (Saldo aus dem ordentlichen und dem außerordentlichen Ergebnis)	938,92	19.500,00	3.300,00	2.100,00	2.100,00	2.100,00	2.100,00
26	Erträge aus internen Leistungsbeziehungen							
27	Aufwendungen aus internen Leistungsbeziehungen	2.277,21	5.000,00	2.400,00	2.400,00	2.400,00	2.400,00	2.400,00
28	Saldo aus internen Leistungsbeziehungen	2.277,21	5.000,00	2.400,00	2.400,00	2.400,00	2.400,00	2.400,00
29	Ergebnis unt. Berücks. d. int. Leistungsbeziehungen	3.216,13	24.500,00	5.700,00	4.500,00	4.500,00	4.500,00	4.500,00

Teilfinanzergebnis 42.4.12 Sportanlage Waltringhausen

Stadt Bad Nenndorf

Nr.	Bezeichnung	Ergebnis 2019	Ansatz 2020	Ansatz 2021	Ansatz 2022	Ansatz 2023	Ansatz 2024	Ansatz 2025
	Einzahlungen aus laufender Verwaltungstätigkeit							
01	Steuern und ähnliche Abgaben							
02	Zuwendungen und allgemeine Umlagen (außer für Investitionstätigkeit)							
03	sonstige Transfereinzahlungen							
04	öffentlich-rechtliche Entgelte (außer Beitr. u. ähnl. Entg. für Inv.-tätigkeit)							
05	privatrechtliche Entgelte (außer für Investitionstätigkeit)							
06	Kostenerstattungen und Kostenumlagen (außer für Investitionstätigkeit)		3.000,00	3.200,00	3.500,00	3.500,00	3.500,00	3.500,00
07	Zinsen und ähnliche Einzahlungen							
08	Einz. a. d. Veräußerung geringwert. VermGG							
09	sonstige haushaltswirksame Einzahlungen							
10	= Summe d. Einz. aus lfd. Verwaltungstätigkeit		3.000,00	3.200,00	3.500,00	3.500,00	3.500,00	3.500,00
	Auszahlungen aus laufender Verwaltungstätigkeit							
11	Auszahlungen für aktives Personal							
12	Auszahlungen für Versorgung							
13	Auszahlungen für Sach- und Dienstleistungen	-938,92	-18.500,00	-5.500,00	-4.600,00	-4.600,00	-4.600,00	-4.600,00
14	Zinsen und ähnliche Auszahlungen							
15	Transferauszahlungen (außer für Investitionstätigkeit)							
16	sonstige haushaltswirksame Auszahlungen		-4.000,00					
17	= Summe d. Ausz. aus lfd. Verwaltungstätigkeit	-938,92	-22.500,00	-5.500,00	-4.600,00	-4.600,00	-4.600,00	-4.600,00
18	Saldo aus lfd. Verwaltungstätigkeit (S. Einz. abz. S. Ausz. aus lfd. Verw.tät.)	-938,92	-19.500,00	-2.300,00	-1.100,00	-1.100,00	-1.100,00	-1.100,00
	Einzahlungen für Investitionstätigkeit							
19	Zuwendungen für Investitionstätigkeit							
20	Beiträge u.ä. Entgelte für Investitionstätigk.							
21	Veräußerung von Sachvermögen							
22	Veräußerung von Finanzvermögensanlagen							
23	sonstige Investitionstätigkeit							
24	= Summe d. Einz. für Investitionstätigkeit							
	Auszahlungen für Investitionstätigkeit							
25	Erwerb von Grundstücken und Gebäuden							
26	Baumaßnahmen							
27	Erwerb von beweglichem Sachvermögen							
28	Erwerb von Finanzvermögensanlagen							
29	Aktivierbare Zuwendungen							
30	sonstige Investitionstätigkeit							
31	= Summe d. Ausz. für Investitionstätigkeit							

Teilfinanzergebnis 42.4.12 Sportanlage Waltringhausen

Stadt Bad Nenndorf

Nr.	Bezeichnung	Ergebnis 2019	Ansatz 2020	Ansatz 2021	Ansatz 2022	Ansatz 2023	Ansatz 2024	Ansatz 2025
32	Saldo aus Investitionstätigkeit (S. Einz. abz. S. Ausz. aus lfd. Inv.-tät.)							
33	Finanzmittel-Überschuss/-Fehlbetrag (Summe 18 und 32)	-938,92	-19.500,00	-2.300,00	-1.100,00	-1.100,00	-1.100,00	-1.100,00
	Ein-, Auszahlungen aus Finanzier- ungstätigkeit							
34	Einz.; Aufn. v. Kred. u. inneren Darl.							
35	Ausz.; Tilg. v. Kred. u. Rückz. v. inn. Darl.							
36	Saldo aus Finanzierungstätigkeit							
37	Finanzmittelveränderung (Summe 33 und 36)	-938,92	-19.500,00	-2.300,00	-1.100,00	-1.100,00	-1.100,00	-1.100,00

Produktbeschreibung 42.4.14 Jugend- und Bewegungspark

Stadt Bad Nenndorf

Produktbereich	42.	Sportförderung
Produktgruppe	42.4	Sportstätten und Bäder
Produkt	42.4.14	Jugend- und Bewegungspark

Kurzbeschreibung

Bau, Betrieb und Unterhaltung der Skateranlage am Bahnhof.

Rechtsgrundlage

Ratsbeschluss, freiwillige Aufgabe

Zielgruppen

Kinder

Jugendliche

Erwachsene

Leistungen

Teilergebnis 42.4.14 Jugend- und Bewegungspark

Stadt Bad Nenndorf

Nr.	Bezeichnung	Ergebnis 2019	Ansatz 2020	Ansatz 2021	Ansatz 2022	Ansatz 2023	Ansatz 2024	Ansatz 2025
	Ordentliche Erträge							
01	Steuern und ähnliche Abgaben							
02	Zuwendungen und allgemeine Umlagen (außer für Investitionstätigkeit)							
03	Auflösungserträge aus Sonderposten			-4.800,00	-4.800,00	-4.800,00	-4.800,00	-4.800,00
04	sonstige Transfererträge							
05	öffentlich-rechtliche Entgelte (außer Beitr. u. ähnl. Entg. für Inv.-tätigkeit)							
06	privatrechtliche Entgelte							
07	Kostenerstattungen und Kostenumlagen							
08	Zinsen und ähnliche Finanzerträge							
09	aktivierte Eigenleistungen							
10	Bestandsveränderungen							
11	sonstige ordentliche Erträge							
12	= Summe ordentliche Erträge			-4.800,00	-4.800,00	-4.800,00	-4.800,00	-4.800,00
	Ordentliche Aufwendungen							
13	Aufwendungen für aktives Personal							
14	Aufwendungen für Versorgung							
15	Aufwendungen für Sach- und Dienstleistungen		2.000,00	6.500,00	6.500,00	6.500,00	6.500,00	6.500,00
16	Abschreibungen			12.700,00	12.700,00	12.700,00	12.700,00	12.700,00
17	Zinsen und ähnliche Aufwendungen							
18	Transferaufwendungen							
19	sonstige ordentliche Aufwendungen							
20	= Summe ordentliche Aufwendungen		2.000,00	19.200,00	19.200,00	19.200,00	19.200,00	19.200,00
21	ordentliches Ergebnis (ordentliche Erträge abzüglich ordentliche Aufwendungen)		2.000,00	14.400,00	14.400,00	14.400,00	14.400,00	14.400,00
22	außerordentliche Erträge							
23	außerordentliche Aufwendungen							
24	außerordentliches Ergebnis (außerord. Erträge abzüglich außerord. Aufwendungen)							
25	Jahresergebnis (Saldo aus dem ordentlichen und dem außerordentlichen Ergebnis)		2.000,00	14.400,00	14.400,00	14.400,00	14.400,00	14.400,00
26	Erträge aus internen Leistungsbeziehungen							
27	Aufwendungen aus internen Leistungsbeziehungen	1.216,10	1.800,00	1.300,00	1.300,00	1.300,00	1.300,00	1.300,00
28	Saldo aus internen Leistungsbeziehungen	1.216,10	1.800,00	1.300,00	1.300,00	1.300,00	1.300,00	1.300,00
29	Ergebnis unt. Berücks. d. int. Leistungsbeziehungen	1.216,10	3.800,00	15.700,00	15.700,00	15.700,00	15.700,00	15.700,00

Teilfinanzergebnis 42.4.14 Jugend- und Bewegungspark

Stadt Bad Nenndorf

Nr.	Bezeichnung	Ergebnis 2019	Ansatz 2020	Ansatz 2021	Ansatz 2022	Ansatz 2023	Ansatz 2024	Ansatz 2025
	Einzahlungen aus laufender Verwaltungstätigkeit							
01	Steuern und ähnliche Abgaben							
02	Zuwendungen und allgemeine Umlagen (außer für Investitionstätigkeit)							
03	sonstige Transfereinzahlungen							
04	öffentlich-rechtliche Entgelte (außer Beitr. u. ähnl. Entg. für Inv.-tätigkeit)							
05	privatrechtliche Entgelte (außer für Investitionstätigkeit)							
06	Kostenerstattungen und Kostenumlagen (außer für Investitionstätigkeit)							
07	Zinsen und ähnliche Einzahlungen							
08	Einz. a. d. Veräußerung geringwert. VermGG							
09	sonstige haushaltswirksame Einzahlungen							
10	= Summe d. Einz. aus lfd. Verwaltungstätigkeit							
	Auszahlungen aus laufender Verwaltungstätigkeit							
11	Auszahlungen für aktives Personal							
12	Auszahlungen für Versorgung							
13	Auszahlungen für Sach- und Dienstleistungen		-2.000,00	-6.500,00	-6.500,00	-6.500,00	-6.500,00	-6.500,00
14	Zinsen und ähnliche Auszahlungen							
15	Transferauszahlungen (außer für Investitionstätigkeit)							
16	sonstige haushaltswirksame Auszahlungen							
17	= Summe d. Ausz. aus lfd. Verwaltungstätigkeit		-2.000,00	-6.500,00	-6.500,00	-6.500,00	-6.500,00	-6.500,00
18	Saldo aus lfd. Verwaltungstätigkeit (S. Einz. abz. S. Ausz. aus lfd. Verw.tät.)		-2.000,00	-6.500,00	-6.500,00	-6.500,00	-6.500,00	-6.500,00
	Einzahlungen für Investitionstätigkeit							
19	Zuwendungen für Investitionstätigkeit	120.180,00		115.000,00				
20	Beiträge u.ä. Entgelte für Investitionstätigk.							
21	Veräußerung von Sachvermögen							
22	Veräußerung von Finanzvermögensanlagen							
23	sonstige Investitionstätigkeit							
24	= Summe d. Einz. für Investitionstätigkeit	120.180,00		115.000,00				
	Auszahlungen für Investitionstätigkeit							
25	Erwerb von Grundstücken und Gebäuden							
26	Baumaßnahmen	-219.217,84						
27	Erwerb von beweglichem Sachvermögen							
28	Erwerb von Finanzvermögensanlagen							
29	Aktivierbare Zuwendungen							
30	sonstige Investitionstätigkeit		-4.000,00	-17.000,00				
31	= Summe d. Ausz. für Investitionstätigkeit	-219.217,84	-4.000,00	-17.000,00				

Teilfinanzergebnis 42.4.14 Jugend- und Bewegungspark

Stadt Bad Nenndorf

Nr.	Bezeichnung	Ergebnis 2019	Ansatz 2020	Ansatz 2021	Ansatz 2022	Ansatz 2023	Ansatz 2024	Ansatz 2025
32	Saldo aus Investitionstätigkeit (S. Einz. abz. S. Ausz. aus lfd. Inv.-tät.)	-99.037,84	-4.000,00	98.000,00				
33	Finanzmittel-Überschuss/-Fehlbetrag (Summe 18 und 32)	-99.037,84	-6.000,00	91.500,00	-6.500,00	-6.500,00	-6.500,00	-6.500,00
	Ein-, Auszahlungen aus Finanzier- ungstätigkeit							
34	Einz.; Aufn. v. Kred. u. inneren Darl.							
35	Ausz.; Tilg. v. Kred. u. Rückz. v. inn. Darl.							
36	Saldo aus Finanzierungstätigkeit							
37	Finanzmittelveränderung (Summe 33 und 36)	-99.037,84	-6.000,00	91.500,00	-6.500,00	-6.500,00	-6.500,00	-6.500,00

Investitionen Produkt 42.4.14 Jugend- und Bewegungspark

Stadt Bad Nenndorf

Nr. Bezeichnung	Jahres- ergebnis 2019	Ansatz 2020	Ansatz 2021	Finanzplan 2022	Finanzplan 2023	Finanzplan 2024	Finanzplan 2025	
> 1.000 € Oberhalb der festgelegten Wertgrenze								
01.16.014 Bau eines Skaterparks	-99.037,84		100.000,00					
1901 19. Zuwendungen für Investitionstätigkeit	120.180,00		100.000,00					
2600 26. Baumaßnahmen	-219.217,84							
01.20.003 Einrichtung WLAN Jugendpark		-4.000,00	-2.000,00					
1901 19. Zuwendungen für Investitionstätigkeit			15.000,00					
3000 30. sonstige Investitionstätigkeit		-4.000,00	-17.000,00					
Summe	-99.037,84	-4.000,00	98.000,00					

Produktbeschreibung 42.4.15 Sporthalle VfL Bad Nenndorf

Stadt Bad Nenndorf

Produktbereich	42.	Sportförderung
Produktgruppe	42.4	Sportstätten und Bäder
Produkt	42.4.15	Sporthalle VfL Bad Nenndorf

Kurzbeschreibung

Der VfL Bad Nenndorf hat auf einer stadteigenen Grundstücksfläche eine Sporthalle gebaut.

Übernahme der Bau- und Bewirtschaftungskosten durch die Stadt Bad Nenndorf.

Erstattung der Bewirtschaftungskosten durch die Samtgemeinde Nenndorf.

Rechtsgrundlage

Ratsbeschluss, freiwillige Aufgabe, Nutzungsverträge vom 12.03./22.03.2001 und 17.03.2003

Zielgruppen

Sportler/innen

Grundschule Bad Nenndorf

Leistungen

Teilergebnis 42.4.15 Sporthalle VfL Bad Nenndorf

Stadt Bad Nenndorf

Nr.	Bezeichnung	Ergebnis 2019	Ansatz 2020	Ansatz 2021	Ansatz 2022	Ansatz 2023	Ansatz 2024	Ansatz 2025
	Ordentliche Erträge							
01	Steuern und ähnliche Abgaben							
02	Zuwendungen und allgemeine Umlagen (außer für Investitionstätigkeit)							
03	Auflösungserträge aus Sonderposten							
04	sonstige Transfererträge							
05	öffentlich-rechtliche Entgelte (außer Beitr. u. ähnl. Entg. für Inv.-tätigkeit)							
06	privatrechtliche Entgelte							
07	Kostenerstattungen und Kostenumlagen		-22.000,00	-24.000,00	-25.000,00	-25.000,00	-25.000,00	-25.000,00
08	Zinsen und ähnliche Finanzerträge							
09	aktivierte Eigenleistungen							
10	Bestandsveränderungen							
11	sonstige ordentliche Erträge							
12	= Summe ordentliche Erträge		-22.000,00	-24.000,00	-25.000,00	-25.000,00	-25.000,00	-25.000,00
	Ordentliche Aufwendungen							
13	Aufwendungen für aktives Personal							
14	Aufwendungen für Versorgung							
15	Aufwendungen für Sach- und Dienstleistungen	16.559,02	29.000,00	23.000,00	24.000,00	24.000,00	24.000,00	24.000,00
16	Abschreibungen							
17	Zinsen und ähnliche Aufwendungen							
18	Transferaufwendungen							
19	sonstige ordentliche Aufwendungen							
20	= Summe ordentliche Aufwendungen	16.559,02	29.000,00	23.000,00	24.000,00	24.000,00	24.000,00	24.000,00
21	ordentliches Ergebnis (ordentliche Erträge abzüglich ordentliche Aufwendungen)	16.559,02	7.000,00	-1.000,00	-1.000,00	-1.000,00	-1.000,00	-1.000,00
22	außerordentliche Erträge							
23	außerordentliche Aufwendungen							
24	außerordentliches Ergebnis (außerord. Erträge abzüglich außerord. Aufwendungen)							
25	Jahresergebnis (Saldo aus dem ordentlichen und dem außerordentlichen Ergebnis)	16.559,02	7.000,00	-1.000,00	-1.000,00	-1.000,00	-1.000,00	-1.000,00
26	Erträge aus internen Leistungsbeziehungen							
27	Aufwendungen aus internen Leistungsbeziehungen	1.502,24	100,00	1.600,00	1.600,00	1.600,00	1.600,00	1.600,00
28	Saldo aus internen Leistungsbeziehungen	1.502,24	100,00	1.600,00	1.600,00	1.600,00	1.600,00	1.600,00
29	Ergebnis unt. Berücks. d. int. Leistungsbeziehungen	18.061,26	7.100,00	600,00	600,00	600,00	600,00	600,00

Teilfinanzergebnis 42.4.15 Sporthalle VfL Bad Nenndorf

Stadt Bad Nenndorf

Nr.	Bezeichnung	Ergebnis 2019	Ansatz 2020	Ansatz 2021	Ansatz 2022	Ansatz 2023	Ansatz 2024	Ansatz 2025
	Einzahlungen aus laufender Verwaltungstätigkeit							
01	Steuern und ähnliche Abgaben							
02	Zuwendungen und allgemeine Umlagen (außer für Investitionstätigkeit)							
03	sonstige Transfereinzahlungen							
04	öffentlich-rechtliche Entgelte (außer Beitr. u. ähnl. Entg. für Inv.-tätigkeit)							
05	privatrechtliche Entgelte (außer für Investitionstätigkeit)							
06	Kostenerstattungen und Kostenumlagen (außer für Investitionstätigkeit)		22.000,00	24.000,00	25.000,00	25.000,00	25.000,00	25.000,00
07	Zinsen und ähnliche Einzahlungen							
08	Einz. a. d. Veräußerung geringwert. VermGG							
09	sonstige haushaltswirksame Einzahlungen							
10	= Summe d. Einz. aus lfd. Verwaltungstätigkeit		22.000,00	24.000,00	25.000,00	25.000,00	25.000,00	25.000,00
	Auszahlungen aus laufender Verwaltungstätigkeit							
11	Auszahlungen für aktives Personal							
12	Auszahlungen für Versorgung							
13	Auszahlungen für Sach- und Dienstleistungen	-16.559,02	-29.000,00	-23.000,00	-24.000,00	-24.000,00	-24.000,00	-24.000,00
14	Zinsen und ähnliche Auszahlungen							
15	Transferauszahlungen (außer für Investitionstätigkeit)							
16	sonstige haushaltswirksame Auszahlungen							
17	= Summe d. Ausz. aus lfd. Verwaltungstätigkeit	-16.559,02	-29.000,00	-23.000,00	-24.000,00	-24.000,00	-24.000,00	-24.000,00
18	Saldo aus lfd. Verwaltungstätigkeit (S. Einz. abz. S. Ausz. aus lfd. Verw.tät.)	-16.559,02	-7.000,00	1.000,00	1.000,00	1.000,00	1.000,00	1.000,00
	Einzahlungen für Investitionstätigkeit							
19	Zuwendungen für Investitionstätigkeit							
20	Beiträge u.ä. Entgelte für Investitionstätigk.							
21	Veräußerung von Sachvermögen							
22	Veräußerung von Finanzvermögensanlagen							
23	sonstige Investitionstätigkeit							
24	= Summe d. Einz. für Investitionstätigkeit							
	Auszahlungen für Investitionstätigkeit							
25	Erwerb von Grundstücken und Gebäuden							
26	Baumaßnahmen							
27	Erwerb von beweglichem Sachvermögen							
28	Erwerb von Finanzvermögensanlagen							
29	Aktivierbare Zuwendungen							
30	sonstige Investitionstätigkeit							
31	= Summe d. Ausz. für Investitionstätigkeit							

Teilfinanzergebnis 42.4.15 Sporthalle VfL Bad Nenndorf

Stadt Bad Nenndorf

Nr.	Bezeichnung	Ergebnis 2019	Ansatz 2020	Ansatz 2021	Ansatz 2022	Ansatz 2023	Ansatz 2024	Ansatz 2025
32	Saldo aus Investitionstätigkeit (S. Einz. abz. S. Ausz. aus lfd. Inv.-tät.)							
33	Finanzmittel-Überschuss/-Fehlbetrag (Summe 18 und 32)	-16.559,02	-7.000,00	1.000,00	1.000,00	1.000,00	1.000,00	1.000,00
	Ein-, Auszahlungen aus Finanzier- ungstätigkeit							
34	Einz.; Aufn. v. Kred. u. inneren Darl.							
35	Ausz.; Tilg. v. Kred. u. Rückz. v. inn. Darl.							
36	Saldo aus Finanzierungstätigkeit							
37	Finanzmittelveränderung (Summe 33 und 36)	-16.559,02	-7.000,00	1.000,00	1.000,00	1.000,00	1.000,00	1.000,00

Produktbeschreibung 51.1.02 Bauleitplanung

Stadt Bad Nenndorf

Produktbereich	51.	Räumliche Planung und Entwicklung
Produktgruppe	51.1	Räumliche Planungs- und Entwicklungsmaßnahmen
Produkt	51.1.02	Bauleitplanung

Kurzbeschreibung

Verfahren zur Aufstellung, Änderung und Aufhebung von Bauleitplänen.

Durchführung der Verfahren nach BauGB einschl. Umweltbericht etc.

Beteiligung der Träger öffentlicher Belange und der Öffentlichkeit.

Beauftragung und Begleitung von Planungsbüros.

Vergabe von Fachgutachten.

Abschluss von städtebaulichen Verträgen unter Berücksichtigung städtebaulicher Interessen.

Bearbeitung und Auswertung der in den Auslegungs- und Beteiligungsverfahren eingegangenen Anregungen von Trägern

öffentlicher Belange und Bürgern.

Beteiligung der Fachausschüsse und politischen Gremien am Verfahren.

Herbeiführung von Planreife und Satzungsbeschluss einschl. Inkrafttreten der Satzung.

Rechtsgrundlage

BauGB, BauNVO, BNatschG, BlmschG, NBauO, NNatG, NWG, NStrG, ROG

Zielgruppen

Bevölkerung

Bauwillige

Gewerbetreibende

Eigentümer/innen

Leistungen

Teilergebnis 51.1.02 Bauleitplanung

Stadt Bad Nenndorf

Nr.	Bezeichnung	Ergebnis 2019	Ansatz 2020	Ansatz 2021	Ansatz 2022	Ansatz 2023	Ansatz 2024	Ansatz 2025
	Ordentliche Erträge							
01	Steuern und ähnliche Abgaben							
02	Zuwendungen und allgemeine Umlagen (außer für Investitionstätigkeit)							
03	Auflösungserträge aus Sonderposten							
04	sonstige Transfererträge							
05	öffentlich-rechtliche Entgelte (außer Beitr. u. ähnl. Entg. für Inv.-tätigkeit)							
06	privatrechtliche Entgelte							
07	Kostenerstattungen und Kostenumlagen							
08	Zinsen und ähnliche Finanzerträge							
09	aktivierte Eigenleistungen							
10	Bestandsveränderungen							
11	sonstige ordentliche Erträge							
12	= Summe ordentliche Erträge							
	Ordentliche Aufwendungen							
13	Aufwendungen für aktives Personal							
14	Aufwendungen für Versorgung							
15	Aufwendungen für Sach- und Dienstleistungen	99.237,03	85.000,00	70.000,00	70.000,00	20.000,00	20.000,00	20.000,00
16	Abschreibungen							
17	Zinsen und ähnliche Aufwendungen							
18	Transferaufwendungen							
19	sonstige ordentliche Aufwendungen	10.821,28	5.700,00	20.000,00	20.000,00	10.000,00	10.000,00	10.000,00
20	= Summe ordentliche Aufwendungen	110.058,31	90.700,00	90.000,00	90.000,00	30.000,00	30.000,00	30.000,00
21	ordentliches Ergebnis (ordentliche Erträge abzüglich ordentliche Aufwendungen)	110.058,31	90.700,00	90.000,00	90.000,00	30.000,00	30.000,00	30.000,00
22	außerordentliche Erträge							
23	außerordentliche Aufwendungen							
24	außerordentliches Ergebnis (außerord. Erträge abzüglich außerord. Aufwendungen)							
25	Jahresergebnis (Saldo aus dem ordentlichen und dem außerordentlichen Ergebnis)	110.058,31	90.700,00	90.000,00	90.000,00	30.000,00	30.000,00	30.000,00
26	Erträge aus internen Leistungsbeziehungen							
27	Aufwendungen aus internen Leistungsbeziehungen							
28	Saldo aus internen Leistungsbeziehungen							
29	Ergebnis unt. Berücks. d. int. Leistungsbeziehungen	110.058,31	90.700,00	90.000,00	90.000,00	30.000,00	30.000,00	30.000,00

Teilfinanzergebnis 51.1.02 Bauleitplanung

Stadt Bad Nenndorf

Nr.	Bezeichnung	Ergebnis 2019	Ansatz 2020	Ansatz 2021	Ansatz 2022	Ansatz 2023	Ansatz 2024	Ansatz 2025
	Einzahlungen aus laufender Verwaltungstätigkeit							
01	Steuern und ähnliche Abgaben							
02	Zuwendungen und allgemeine Umlagen (außer für Investitionstätigkeit)							
03	sonstige Transfereinzahlungen							
04	öffentlich-rechtliche Entgelte (außer Beitr. u. ähnl. Entg. für Inv.-tätigkeit)							
05	privatrechtliche Entgelte (außer für Investitionstätigkeit)							
06	Kostenerstattungen und Kostenumlagen (außer für Investitionstätigkeit)							
07	Zinsen und ähnliche Einzahlungen							
08	Einz. a. d. Veräußerung geringwert. VermGG							
09	sonstige haushaltswirksame Einzahlungen							
10	= Summe d. Einz. aus lfd. Verwaltungstätigkeit							
	Auszahlungen aus laufender Verwaltungstätigkeit							
11	Auszahlungen für aktives Personal							
12	Auszahlungen für Versorgung							
13	Auszahlungen für Sach- und Dienstleistungen	-53.551,93	-85.000,00	-70.000,00	-70.000,00	-20.000,00	-20.000,00	-20.000,00
14	Zinsen und ähnliche Auszahlungen							
15	Transferauszahlungen (außer für Investitionstätigkeit)							
16	sonstige haushaltswirksame Auszahlungen	-20.478,37	-5.700,00	-20.000,00	-20.000,00	-10.000,00	-10.000,00	-10.000,00
17	= Summe d. Ausz. aus lfd. Verwaltungstätigkeit	-74.030,30	-90.700,00	-90.000,00	-90.000,00	-30.000,00	-30.000,00	-30.000,00
18	Saldo aus lfd. Verwaltungstätigkeit (S. Einz. abz. S. Ausz. aus lfd. Verw.tät.)	-74.030,30	-90.700,00	-90.000,00	-90.000,00	-30.000,00	-30.000,00	-30.000,00
	Einzahlungen für Investitionstätigkeit							
19	Zuwendungen für Investitionstätigkeit							
20	Beiträge u.ä. Entgelte für Investitionstätigk.							
21	Veräußerung von Sachvermögen							
22	Veräußerung von Finanzvermögensanlagen							
23	sonstige Investitionstätigkeit							
24	= Summe d. Einz. für Investitionstätigkeit							
	Auszahlungen für Investitionstätigkeit							
25	Erwerb von Grundstücken und Gebäuden							
26	Baumaßnahmen							
27	Erwerb von beweglichem Sachvermögen							
28	Erwerb von Finanzvermögensanlagen							
29	Aktivierbare Zuwendungen							
30	sonstige Investitionstätigkeit							
31	= Summe d. Ausz. für Investitionstätigkeit							

Teilfinanzergebnis 51.1.02 Bauleitplanung

Stadt Bad Nenndorf

Nr.	Bezeichnung	Ergebnis 2019	Ansatz 2020	Ansatz 2021	Ansatz 2022	Ansatz 2023	Ansatz 2024	Ansatz 2025
32	Saldo aus Investitionstätigkeit (S. Einz. abz. S. Ausz. aus lfd. Inv.-tät.)							
33	Finanzmittel-Überschuss/-Fehlbetrag (Summe 18 und 32)	-74.030,30	-90.700,00	-90.000,00	-90.000,00	-30.000,00	-30.000,00	-30.000,00
	Ein-, Auszahlungen aus Finanzier- ungstätigkeit							
34	Einz.; Aufn. v. Kred. u. inneren Darl.							
35	Ausz.; Tilg. v. Kred. u. Rückz. v. inn. Darl.							
36	Saldo aus Finanzierungstätigkeit							
37	Finanzmittelveränderung (Summe 33 und 36)	-74.030,30	-90.700,00	-90.000,00	-90.000,00	-30.000,00	-30.000,00	-30.000,00

Produktbeschreibung 51.1.03 Stadtsanierung und Dorferneuerung

Stadt Bad Nenndorf

Produktbereich	51.	Räumliche Planung und Entwicklung
Produktgruppe	51.1	Räumliche Planungs- und Entwicklungsmaßnahmen
Produkt	51.1.03	Stadtsanierung und Dorferneuerung

Kurzbeschreibung

Durchführung von städtebaulichen Sanierungsmaßnahmen zur Erneuerung, Entwicklung und Stärkung der Innenstadt.

Durchführung von Dorferneuerungsmaßnahmen zur Erhaltung der dörflichen Strukturen und Inanspruchnahme von Förderprogrammen.

Rechtsgrundlage

BauGB, Richtlinien über die Gewährung von Fördergeldern, Ratsbeschlüsse

Zielgruppen

Einwohner/innen

Eigentümer/innen des Sanierungs- und Dorferneuerungsgebietes

Investoren

Gewerbetreibende

Leistungen

Teilergebnis 51.1.03 Stadtsanierung und Dorferneuerung

Stadt Bad Nenndorf

Nr.	Bezeichnung	Ergebnis 2019	Ansatz 2020	Ansatz 2021	Ansatz 2022	Ansatz 2023	Ansatz 2024	Ansatz 2025
	Ordentliche Erträge							
01	Steuern und ähnliche Abgaben							
02	Zuwendungen und allgemeine Umlagen (außer für Investitionstätigkeit)							
03	Auflösungserträge aus Sonderposten							
04	sonstige Transfererträge							
05	öffentlich-rechtliche Entgelte (außer Beitr. u. ähnl. Entg. für Inv.-tätigkeit)							
06	privatrechtliche Entgelte							
07	Kostenerstattungen und Kostenumlagen							
08	Zinsen und ähnliche Finanzerträge							
09	aktivierte Eigenleistungen							
10	Bestandsveränderungen							
11	sonstige ordentliche Erträge							
12	= Summe ordentliche Erträge							
	Ordentliche Aufwendungen							
13	Aufwendungen für aktives Personal							
14	Aufwendungen für Versorgung							
15	Aufwendungen für Sach- und Dienstleistungen	1.721,76						
16	Abschreibungen							
17	Zinsen und ähnliche Aufwendungen							
18	Transferaufwendungen							
19	sonstige ordentliche Aufwendungen							
20	= Summe ordentliche Aufwendungen	1.721,76						
21	ordentliches Ergebnis (ordentliche Erträge abzüglich ordentliche Aufwendungen)	1.721,76						
22	außerordentliche Erträge							
23	außerordentliche Aufwendungen							
24	außerordentliches Ergebnis (außerord. Erträge abzüglich außerord. Aufwendungen)							
25	Jahresergebnis (Saldo aus dem ordentlichen und dem außerordentlichen Ergebnis)	1.721,76						
26	Erträge aus internen Leistungsbeziehungen							
27	Aufwendungen aus internen Leistungsbeziehungen							
28	Saldo aus internen Leistungsbeziehungen							
29	Ergebnis unt. Berücks. d. int. Leistungsbeziehungen	1.721,76						

Teilfinanzergebnis 51.1.03 Stadtsanierung und Dorferneuerung

Stadt Bad Nenndorf

Nr.	Bezeichnung	Ergebnis 2019	Ansatz 2020	Ansatz 2021	Ansatz 2022	Ansatz 2023	Ansatz 2024	Ansatz 2025
	Einzahlungen aus laufender Verwaltungstätigkeit							
01	Steuern und ähnliche Abgaben							
02	Zuwendungen und allgemeine Umlagen (außer für Investitionstätigkeit)							
03	sonstige Transfereinzahlungen							
04	öffentlich-rechtliche Entgelte (außer Beitr. u. ähnl. Entg. für Inv.-tätigkeit)							
05	privatrechtliche Entgelte (außer für Investitionstätigkeit)							
06	Kostenerstattungen und Kostenumlagen (außer für Investitionstätigkeit)							
07	Zinsen und ähnliche Einzahlungen							
08	Einz. a. d. Veräußerung geringwert. VermGG							
09	sonstige haushaltswirksame Einzahlungen							
10	= Summe d. Einz. aus lfd. Verwaltungstätigkeit							
	Auszahlungen aus laufender Verwaltungstätigkeit							
11	Auszahlungen für aktives Personal							
12	Auszahlungen für Versorgung							
13	Auszahlungen für Sach- und Dienstleistungen	-1.721,76						
14	Zinsen und ähnliche Auszahlungen							
15	Transferauszahlungen (außer für Investitionstätigkeit)							
16	sonstige haushaltswirksame Auszahlungen							
17	= Summe d. Ausz. aus lfd. Verwaltungstätigkeit	-1.721,76						
18	Saldo aus lfd. Verwaltungstätigkeit (S. Einz. abz. S. Ausz. aus lfd. Verw.tät.)	-1.721,76						
	Einzahlungen für Investitionstätigkeit							
19	Zuwendungen für Investitionstätigkeit	77.310,45	423.200,00	1.075.200,00	1.376.400,00	1.888.000,00	2.568.200,00	637.600,00
20	Beiträge u.ä. Entgelte für Investitionstätigk.	109.272,43						
21	Veräußerung von Sachvermögen							
22	Veräußerung von Finanzvermögensanlagen							
23	sonstige Investitionstätigkeit							
24	= Summe d. Einz. für Investitionstätigkeit	186.582,88	423.200,00	1.075.200,00	1.376.400,00	1.888.000,00	2.568.200,00	637.600,00
	Auszahlungen für Investitionstätigkeit							
25	Erwerb von Grundstücken und Gebäuden							
26	Baumaßnahmen	-168.688,00						
27	Erwerb von beweglichem Sachvermögen							
28	Erwerb von Finanzvermögensanlagen							
29	Aktivierbare Zuwendungen	-7.455,41	-635.200,00	-1.552.800,00	-2.004.600,00	-2.832.000,00	-3.852.300,00	-956.400,00
30	sonstige Investitionstätigkeit							
31	= Summe d. Ausz. für Investitionstätigkeit	-176.143,41	-635.200,00	-1.552.800,00	-2.004.600,00	-2.832.000,00	-3.852.300,00	-956.400,00

Teilfinanzergebnis 51.1.03 Stadtsanierung und Dorferneuerung

Stadt Bad Nenndorf

Nr.	Bezeichnung	Ergebnis 2019	Ansatz 2020	Ansatz 2021	Ansatz 2022	Ansatz 2023	Ansatz 2024	Ansatz 2025
32	Saldo aus Investitionstätigkeit (S. Einz. abz. S. Ausz. aus lfd. Inv.-tät.)	10.439,47	-212.000,00	-477.600,00	-628.200,00	-944.000,00	-1.284.100,00	-318.800,00
33	Finanzmittel-Überschuss/-Fehlbetrag (Summe 18 und 32)	8.717,71	-212.000,00	-477.600,00	-628.200,00	-944.000,00	-1.284.100,00	-318.800,00
	Ein-, Auszahlungen aus Finanzier- ungstätigkeit							
34	Einz.; Aufn. v. Kred. u. inneren Darl.							
35	Ausz.; Tilg. v. Kred. u. Rückz. v. inn. Darl.							
36	Saldo aus Finanzierungstätigkeit							
37	Finanzmittelveränderung (Summe 33 und 36)	8.717,71	-212.000,00	-477.600,00	-628.200,00	-944.000,00	-1.284.100,00	-318.800,00

Investitionen Produkt 51.1.03 Stadtsanierung und Dorferneuerung

Stadt Bad Nenndorf

Nr. Bezeichnung	Jahres- ergebnis 2019	Ansatz 2020	Ansatz 2021	Finanzplan 2022	Finanzplan 2023	Finanzplan 2024	Finanzplan 2025
> 1.000 € Oberhalb der festgelegten Wertgrenze							
01.13.016 Dorferneuerung Riepen	-91.377,55						
1901 19. Zuwendungen für Investitionstätigkeit	77.310,45						
2600 26. Baumaßnahmen	-168.688,00						
01.16.008 Sanierung Stadtzentrum	109.272,43		40.000,00	40.000,00			
1901 19. Zuwendungen für Investitionstätigkeit			40.000,00	40.000,00			
2000 20. Beiträge u.ä. Entgelte für Investitionstätigk.	109.272,43						
01.17.009 Sanierung Stadtzentrum	-7.455,41						
2900 29. Aktivierbare Zuwendungen	-7.455,41						
01.18.002 Sanierung Stadtzentrum		-91.400,00	-517.600,00	-668.200,00	-944.000,00	-1.284.100,00	-318.800,00
1901 19. Zuwendungen für Investitionstätigkeit		182.400,00	1.035.200,00	1.336.400,00	1.888.000,00	2.568.200,00	637.600,00
2900 29. Aktivierbare Zuwendungen		-273.800,00	-1.552.800,00	-2.004.600,00	-2.832.000,00	-3.852.300,00	-956.400,00
01.19.013 Ergänzungsgebiet Sanierung		-110.400,00					
1901 19. Zuwendungen für Investitionstätigkeit		221.000,00					
2900 29. Aktivierbare Zuwendungen		-331.400,00					
01.19.031 Zukunft Stadtgrün		-10.200,00					
1901 19. Zuwendungen für Investitionstätigkeit		19.800,00					
2900 29. Aktivierbare Zuwendungen		-30.000,00					
Summe	10.439,47	-212.000,00	-477.600,00	-628.200,00	-944.000,00	-1.284.100,00	-318.800,00

Produktbeschreibung 52.3.01 Denkmalschutz und -pflege

Stadt Bad Nenndorf

Produktbereich	52.	Bauen und Wohnen
Produktgruppe	52.3	Denkmalschutz und -pflege
Produkt	52.3.01	Denkmalschutz und -pflege

Kurzbeschreibung

Maßnahmen zur Erhaltung und Förderung des Denkmalschutzes.

Begleitung des Denkmalschutzverzeichnisses.

Unterhaltung, Pflege, Bewirtschaftung und Sanierung der Ehrenmale, Denkmale, Glockentürme und Brunnenplastik.

Rechtsgrundlage

Ratsbeschlüsse, NKomVG, NDenkSchG, BauGB, NBauO, Pflichtaufgabe

Zielgruppen

Bürger/innen

Investoren

Eigentümer/innen und Nutzungsberechtigte von Bau-, Kunst- und Bodendenkmalen

Architekten

Leistungen

Unterhaltung und Bewirtschaftung Ehrenmale, Denkmale, Glockentürme und Brunnenplastik

Teilergebnis 52.3.01 Denkmalschutz und -pflege

Stadt Bad Nenndorf

Nr.	Bezeichnung	Ergebnis 2019	Ansatz 2020	Ansatz 2021	Ansatz 2022	Ansatz 2023	Ansatz 2024	Ansatz 2025
	Ordentliche Erträge							
01	Steuern und ähnliche Abgaben							
02	Zuwendungen und allgemeine Umlagen (außer für Investitionstätigkeit)							
03	Auflösungserträge aus Sonderposten							
04	sonstige Transfererträge							
05	öffentlich-rechtliche Entgelte (außer Beitr. u. ähnl. Entg. für Inv.-tätigkeit)							
06	privatrechtliche Entgelte							
07	Kostenerstattungen und Kostenumlagen							
08	Zinsen und ähnliche Finanzerträge							
09	aktivierte Eigenleistungen							
10	Bestandsveränderungen							
11	sonstige ordentliche Erträge							
12	= Summe ordentliche Erträge							
	Ordentliche Aufwendungen							
13	Aufwendungen für aktives Personal							
14	Aufwendungen für Versorgung							
15	Aufwendungen für Sach- und Dienstleistungen	330,48	1.000,00	800,00	800,00	800,00	800,00	800,00
16	Abschreibungen							
17	Zinsen und ähnliche Aufwendungen							
18	Transferaufwendungen							
19	sonstige ordentliche Aufwendungen							
20	= Summe ordentliche Aufwendungen	330,48	1.000,00	800,00	800,00	800,00	800,00	800,00
21	ordentliches Ergebnis (ordentliche Erträge abzüglich ordentliche Aufwendungen)	330,48	1.000,00	800,00	800,00	800,00	800,00	800,00
22	außerordentliche Erträge							
23	außerordentliche Aufwendungen							
24	außerordentliches Ergebnis (außerord. Erträge abzüglich außerord. Aufwendungen)							
25	Jahresergebnis (Saldo aus dem ordentlichen und dem außerordentlichen Ergebnis)	330,48	1.000,00	800,00	800,00	800,00	800,00	800,00
26	Erträge aus internen Leistungsbeziehungen							
27	Aufwendungen aus internen Leistungsbeziehungen	12.149,09	8.500,00	12.900,00	12.900,00	12.900,00	12.900,00	12.900,00
28	Saldo aus internen Leistungsbeziehungen	12.149,09	8.500,00	12.900,00	12.900,00	12.900,00	12.900,00	12.900,00
29	Ergebnis unt. Berücks. d. int. Leistungsbeziehungen	12.479,57	9.500,00	13.700,00	13.700,00	13.700,00	13.700,00	13.700,00

Teilfinanzergebnis 52.3.01 Denkmalschutz und -pflege

Stadt Bad Nenndorf

Nr.	Bezeichnung	Ergebnis 2019	Ansatz 2020	Ansatz 2021	Ansatz 2022	Ansatz 2023	Ansatz 2024	Ansatz 2025
	Einzahlungen aus laufender Verwaltungstätigkeit							
01	Steuern und ähnliche Abgaben							
02	Zuwendungen und allgemeine Umlagen (außer für Investitionstätigkeit)							
03	sonstige Transfereinzahlungen							
04	öffentlich-rechtliche Entgelte (außer Beitr. u. ähnl. Entg. für Inv.-tätigkeit)							
05	privatrechtliche Entgelte (außer für Investitionstätigkeit)							
06	Kostenerstattungen und Kostenumlagen (außer für Investitionstätigkeit)							
07	Zinsen und ähnliche Einzahlungen							
08	Einz. a. d. Veräußerung geringwert. VermGG							
09	sonstige haushaltswirksame Einzahlungen							
10	= Summe d. Einz. aus lfd. Verwaltungstätigkeit							
	Auszahlungen aus laufender Verwaltungstätigkeit							
11	Auszahlungen für aktives Personal							
12	Auszahlungen für Versorgung							
13	Auszahlungen für Sach- und Dienstleistungen	-330,48	-1.000,00	-800,00	-800,00	-800,00	-800,00	-800,00
14	Zinsen und ähnliche Auszahlungen							
15	Transferauszahlungen (außer für Investitionstätigkeit)							
16	sonstige haushaltswirksame Auszahlungen							
17	= Summe d. Ausz. aus lfd. Verwaltungstätigkeit	-330,48	-1.000,00	-800,00	-800,00	-800,00	-800,00	-800,00
18	Saldo aus lfd. Verwaltungstätigkeit (S. Einz. abz. S. Ausz. aus lfd. Verw.tät.)	-330,48	-1.000,00	-800,00	-800,00	-800,00	-800,00	-800,00
	Einzahlungen für Investitionstätigkeit							
19	Zuwendungen für Investitionstätigkeit							
20	Beiträge u.ä. Entgelte für Investitionstätig.							
21	Veräußerung von Sachvermögen							
22	Veräußerung von Finanzvermögensanlagen							
23	sonstige Investitionstätigkeit							
24	= Summe d. Einz. für Investitionstätigkeit							
	Auszahlungen für Investitionstätigkeit							
25	Erwerb von Grundstücken und Gebäuden							
26	Baumaßnahmen							
27	Erwerb von beweglichem Sachvermögen							
28	Erwerb von Finanzvermögensanlagen							
29	Aktivierbare Zuwendungen		-4.500,00	-4.500,00	-4.500,00	-4.500,00	-4.500,00	-4.500,00
30	sonstige Investitionstätigkeit							
31	= Summe d. Ausz. für Investitionstätigkeit		-4.500,00	-4.500,00	-4.500,00	-4.500,00	-4.500,00	-4.500,00

Teilfinanzergebnis 52.3.01 Denkmalschutz und -pflege

Stadt Bad Nenndorf

Nr.	Bezeichnung	Ergebnis 2019	Ansatz 2020	Ansatz 2021	Ansatz 2022	Ansatz 2023	Ansatz 2024	Ansatz 2025
32	Saldo aus Investitionstätigkeit (S. Einz. abz. S. Ausz. aus lfd. Inv.-tät.)		-4.500,00	-4.500,00	-4.500,00	-4.500,00	-4.500,00	-4.500,00
33	Finanzmittel-Überschuss/-Fehlbetrag (Summe 18 und 32)	-330,48	-5.500,00	-5.300,00	-5.300,00	-5.300,00	-5.300,00	-5.300,00
	Ein-, Auszahlungen aus Finanzier- ungstätigkeit							
34	Einz.; Aufn. v. Kred. u. inneren Darl.							
35	Ausz.; Tilg. v. Kred. u. Rückz. v. inn. Darl.							
36	Saldo aus Finanzierungstätigkeit							
37	Finanzmittelveränderung (Summe 33 und 36)	-330,48	-5.500,00	-5.300,00	-5.300,00	-5.300,00	-5.300,00	-5.300,00

Investitionen Produkt 52.3.01 Denkmalschutz und -pflege

Stadt Bad Nenndorf

Nr. Bezeichnung	Jahres- ergebnis 2019	Ansatz 2020	Ansatz 2021	Finanzplan 2022	Finanzplan 2023	Finanzplan 2024	Finanzplan 2025	
> 1.000 € Oberhalb der festgelegten Wertgrenze								
01.18.003 Zuschüsse Denkmale (komm. Kofinanzierung)		-4.500,00	-4.500,00	-4.500,00	-4.500,00	-4.500,00	-4.500,00	
2900 29. Aktivierbare Zuwendungen		-4.500,00	-4.500,00	-4.500,00	-4.500,00	-4.500,00	-4.500,00	
Summe		-4.500,00	-4.500,00	-4.500,00	-4.500,00	-4.500,00	-4.500,00	

Produktbeschreibung 53.1.01 Konzessionsabgabe Strom

Stadt Bad Nenndorf

Produktbereich	53.	Ver- und Entsorgung
Produktgruppe	53.1	Elektrizitätsversorgung
Produkt	53.1.01	Konzessionsabgabe Strom

Kurzbeschreibung

Vertrags- und Verwaltungsangelegenheiten im Zusammenhang mit Konzessionsverträgen.

Erhebung und Abrechnung der Konzessionsabgabe.

Rechtsgrundlage

Konzessionsverträge, Konzessionsabgabenverordnung

Zielgruppen

Versorgungsunternehmen für Strom

Leistungen

Teilergebnis 53.1.01 Konzessionsabgabe Strom

Stadt Bad Nenndorf

Nr.	Bezeichnung	Ergebnis 2019	Ansatz 2020	Ansatz 2021	Ansatz 2022	Ansatz 2023	Ansatz 2024	Ansatz 2025
	Ordentliche Erträge							
01	Steuern und ähnliche Abgaben							
02	Zuwendungen und allgemeine Umlagen (außer für Investitionstätigkeit)							
03	Auflösungserträge aus Sonderposten							
04	sonstige Transfererträge							
05	öffentlich-rechtliche Entgelte (außer Beitr. u. ähnl. Entg. für Inv.-tätigkeit)							
06	privatrechtliche Entgelte							
07	Kostenerstattungen und Kostenumlagen							
08	Zinsen und ähnliche Finanzerträge							
09	aktivierte Eigenleistungen							
10	Bestandsveränderungen							
11	sonstige ordentliche Erträge	-294.667,39	-280.000,00	-280.000,00	-280.000,00	-280.000,00	-280.000,00	-280.000,00
12	= Summe ordentliche Erträge	-294.667,39	-280.000,00	-280.000,00	-280.000,00	-280.000,00	-280.000,00	-280.000,00
	Ordentliche Aufwendungen							
13	Aufwendungen für aktives Personal							
14	Aufwendungen für Versorgung							
15	Aufwendungen für Sach- und Dienstleistungen							
16	Abschreibungen							
17	Zinsen und ähnliche Aufwendungen							
18	Transferaufwendungen							
19	sonstige ordentliche Aufwendungen							
20	= Summe ordentliche Aufwendungen							
21	ordentliches Ergebnis (ordentliche Erträge abzüglich ordentliche Aufwendungen)	-294.667,39	-280.000,00	-280.000,00	-280.000,00	-280.000,00	-280.000,00	-280.000,00
22	außerordentliche Erträge							
23	außerordentliche Aufwendungen							
24	außerordentliches Ergebnis (außerord. Erträge abzüglich außerord. Aufwendungen)							
25	Jahresergebnis (Saldo aus dem ordentlichen und dem außerordentlichen Ergebnis)	-294.667,39	-280.000,00	-280.000,00	-280.000,00	-280.000,00	-280.000,00	-280.000,00
26	Erträge aus internen Leistungsbeziehungen							
27	Aufwendungen aus internen Leistungsbeziehungen							
28	Saldo aus internen Leistungsbeziehungen							
29	Ergebnis unt. Berücks. d. int. Leistungsbeziehungen	-294.667,39	-280.000,00	-280.000,00	-280.000,00	-280.000,00	-280.000,00	-280.000,00

Teilfinanzergebnis 53.1.01 Konzessionsabgabe Strom

Stadt Bad Nenndorf

Nr.	Bezeichnung	Ergebnis 2019	Ansatz 2020	Ansatz 2021	Ansatz 2022	Ansatz 2023	Ansatz 2024	Ansatz 2025
	Einzahlungen aus laufender Verwaltungstätigkeit							
01	Steuern und ähnliche Abgaben							
02	Zuwendungen und allgemeine Umlagen (außer für Investitionstätigkeit)							
03	sonstige Transfereinzahlungen							
04	öffentlich-rechtliche Entgelte (außer Beitr. u. ähnl. Entg. für Inv.-tätigkeit)							
05	privatrechtliche Entgelte (außer für Investitionstätigkeit)							
06	Kostenerstattungen und Kostenumlagen (außer für Investitionstätigkeit)							
07	Zinsen und ähnliche Einzahlungen							
08	Einz. a. d. Veräußerung geringwert. VermGG							
09	sonstige haushaltswirksame Einzahlungen	294.667,39	280.000,00	280.000,00	280.000,00	280.000,00	280.000,00	280.000,00
10	= Summe d. Einz. aus lfd. Verwaltungstätigkeit	294.667,39	280.000,00	280.000,00	280.000,00	280.000,00	280.000,00	280.000,00
	Auszahlungen aus laufender Verwaltungstätigkeit							
11	Auszahlungen für aktives Personal							
12	Auszahlungen für Versorgung							
13	Auszahlungen für Sach- und Dienstleistungen							
14	Zinsen und ähnliche Auszahlungen							
15	Transferauszahlungen (außer für Investitionstätigkeit)							
16	sonstige haushaltswirksame Auszahlungen							
17	= Summe d. Ausz. aus lfd. Verwaltungstätigkeit							
18	Saldo aus lfd. Verwaltungstätigkeit (S. Einz. abz. S. Ausz. aus lfd. Verw.tät.)	294.667,39	280.000,00	280.000,00	280.000,00	280.000,00	280.000,00	280.000,00
	Einzahlungen für Investitionstätigkeit							
19	Zuwendungen für Investitionstätigkeit							
20	Beiträge u.ä. Entgelte für Investitionstätigk.							
21	Veräußerung von Sachvermögen							
22	Veräußerung von Finanzvermögensanlagen							
23	sonstige Investitionstätigkeit							
24	= Summe d. Einz. für Investitionstätigkeit							
	Auszahlungen für Investitionstätigkeit							
25	Erwerb von Grundstücken und Gebäuden							
26	Baumaßnahmen							
27	Erwerb von beweglichem Sachvermögen							
28	Erwerb von Finanzvermögensanlagen							
29	Aktivierbare Zuwendungen							
30	sonstige Investitionstätigkeit							
31	= Summe d. Ausz. für Investitionstätigkeit							

Teilfinanzergebnis 53.1.01 Konzessionsabgabe Strom

Stadt Bad Nenndorf

Nr.	Bezeichnung	Ergebnis 2019	Ansatz 2020	Ansatz 2021	Ansatz 2022	Ansatz 2023	Ansatz 2024	Ansatz 2025
32	Saldo aus Investitionstätigkeit (S. Einz. abz. S. Ausz. aus lfd. Inv.-tät.)							
33	Finanzmittel-Überschuss/-Fehlbetrag (Summe 18 und 32)	294.667,39	280.000,00	280.000,00	280.000,00	280.000,00	280.000,00	280.000,00
	Ein-, Auszahlungen aus Finanzier- ungstätigkeit							
34	Einz.; Aufn. v. Kred. u. inneren Darl.							
35	Ausz.; Tilg. v. Kred. u. Rückz. v. inn. Darl.							
36	Saldo aus Finanzierungstätigkeit							
37	Finanzmittelveränderung (Summe 33 und 36)	294.667,39	280.000,00	280.000,00	280.000,00	280.000,00	280.000,00	280.000,00

Produktbeschreibung 53.2.01 Konzessionsabgabe Gas

Stadt Bad Nenndorf

Produktbereich	53.	Ver- und Entsorgung
Produktgruppe	53.2	Gasversorgung
Produkt	53.2.01	Konzessionsabgabe Gas

Kurzbeschreibung

Vertrags- und Verwaltungsangelegenheiten im Zusammenhang mit Konzessionsverträgen.

Erhebung und Abrechnung der Konzessionsabgabe.

Rechtsgrundlage

Konzessionsverträge, Konzessionsabgabenverordnung

Zielgruppen

Versorgungsunternehmen für Gas

Leistungen

Teilergebnis 53.2.01 Konzessionsabgabe Gas

Stadt Bad Nenndorf

Nr.	Bezeichnung	Ergebnis 2019	Ansatz 2020	Ansatz 2021	Ansatz 2022	Ansatz 2023	Ansatz 2024	Ansatz 2025
	Ordentliche Erträge							
01	Steuern und ähnliche Abgaben							
02	Zuwendungen und allgemeine Umlagen (außer für Investitionstätigkeit)							
03	Auflösungserträge aus Sonderposten							
04	sonstige Transfererträge							
05	öffentlich-rechtliche Entgelte (außer Beitr. u. ähnl. Entg. für Inv.-tätigkeit)							
06	privatrechtliche Entgelte							
07	Kostenerstattungen und Kostenumlagen							
08	Zinsen und ähnliche Finanzerträge							
09	aktivierte Eigenleistungen							
10	Bestandsveränderungen							
11	sonstige ordentliche Erträge	-58.412,90	-65.000,00	-65.000,00	-65.000,00	-65.000,00	-65.000,00	-65.000,00
12	= Summe ordentliche Erträge	-58.412,90	-65.000,00	-65.000,00	-65.000,00	-65.000,00	-65.000,00	-65.000,00
	Ordentliche Aufwendungen							
13	Aufwendungen für aktives Personal							
14	Aufwendungen für Versorgung							
15	Aufwendungen für Sach- und Dienstleistungen							
16	Abschreibungen							
17	Zinsen und ähnliche Aufwendungen							
18	Transferaufwendungen							
19	sonstige ordentliche Aufwendungen							
20	= Summe ordentliche Aufwendungen							
21	ordentliches Ergebnis (ordentliche Erträge abzüglich ordentliche Aufwendungen)	-58.412,90	-65.000,00	-65.000,00	-65.000,00	-65.000,00	-65.000,00	-65.000,00
22	außerordentliche Erträge							
23	außerordentliche Aufwendungen							
24	außerordentliches Ergebnis (außerord. Erträge abzüglich außerord. Aufwendungen)							
25	Jahresergebnis (Saldo aus dem ordentlichen und dem außerordentlichen Ergebnis)	-58.412,90	-65.000,00	-65.000,00	-65.000,00	-65.000,00	-65.000,00	-65.000,00
26	Erträge aus internen Leistungsbeziehungen							
27	Aufwendungen aus internen Leistungsbeziehungen							
28	Saldo aus internen Leistungsbeziehungen							
29	Ergebnis unt. Berücks. d. int. Leistungsbeziehungen	-58.412,90	-65.000,00	-65.000,00	-65.000,00	-65.000,00	-65.000,00	-65.000,00

Teilfinanzergebnis 53.2.01 Konzessionsabgabe Gas

Stadt Bad Nenndorf

Nr.	Bezeichnung	Ergebnis 2019	Ansatz 2020	Ansatz 2021	Ansatz 2022	Ansatz 2023	Ansatz 2024	Ansatz 2025
	Einzahlungen aus laufender Verwaltungstätigkeit							
01	Steuern und ähnliche Abgaben							
02	Zuwendungen und allgemeine Umlagen (außer für Investitionstätigkeit)							
03	sonstige Transfereinzahlungen							
04	öffentlich-rechtliche Entgelte (außer Beitr. u. ähnl. Entg. für Inv.-tätigkeit)							
05	privatrechtliche Entgelte (außer für Investitionstätigkeit)							
06	Kostenerstattungen und Kostenumlagen (außer für Investitionstätigkeit)							
07	Zinsen und ähnliche Einzahlungen							
08	Einz. a. d. Veräußerung geringwert. VermGG							
09	sonstige haushaltswirksame Einzahlungen	58.412,90	65.000,00	65.000,00	65.000,00	65.000,00	65.000,00	65.000,00
10	= Summe d. Einz. aus lfd. Verwaltungstätigkeit	58.412,90	65.000,00	65.000,00	65.000,00	65.000,00	65.000,00	65.000,00
	Auszahlungen aus laufender Verwaltungstätigkeit							
11	Auszahlungen für aktives Personal							
12	Auszahlungen für Versorgung							
13	Auszahlungen für Sach- und Dienstleistungen							
14	Zinsen und ähnliche Auszahlungen							
15	Transferauszahlungen (außer für Investitionstätigkeit)							
16	sonstige haushaltswirksame Auszahlungen							
17	= Summe d. Ausz. aus lfd. Verwaltungstätigkeit							
18	Saldo aus lfd. Verwaltungstätigkeit (S. Einz. abz. S. Ausz. aus lfd. Verw.tät.)	58.412,90	65.000,00	65.000,00	65.000,00	65.000,00	65.000,00	65.000,00
	Einzahlungen für Investitionstätigkeit							
19	Zuwendungen für Investitionstätigkeit							
20	Beiträge u.ä. Entgelte für Investitionstätigk.							
21	Veräußerung von Sachvermögen							
22	Veräußerung von Finanzvermögensanlagen							
23	sonstige Investitionstätigkeit							
24	= Summe d. Einz. für Investitionstätigkeit							
	Auszahlungen für Investitionstätigkeit							
25	Erwerb von Grundstücken und Gebäuden							
26	Baumaßnahmen							
27	Erwerb von beweglichem Sachvermögen							
28	Erwerb von Finanzvermögensanlagen							
29	Aktivierbare Zuwendungen							
30	sonstige Investitionstätigkeit							
31	= Summe d. Ausz. für Investitionstätigkeit							

Teilfinanzergebnis 53.2.01 Konzessionsabgabe Gas

Stadt Bad Nenndorf

Nr.	Bezeichnung	Ergebnis 2019	Ansatz 2020	Ansatz 2021	Ansatz 2022	Ansatz 2023	Ansatz 2024	Ansatz 2025
32	Saldo aus Investitionstätigkeit (S. Einz. abz. S. Ausz. aus lfd. Inv.-tät.)							
33	Finanzmittel-Überschuss/-Fehlbetrag (Summe 18 und 32)	58.412,90	65.000,00	65.000,00	65.000,00	65.000,00	65.000,00	65.000,00
	Ein-, Auszahlungen aus Finanzier- ungstätigkeit							
34	Einz.; Aufn. v. Kred. u. inneren Darl.							
35	Ausz.; Tilg. v. Kred. u. Rückz. v. inn. Darl.							
36	Saldo aus Finanzierungstätigkeit							
37	Finanzmittelveränderung (Summe 33 und 36)	58.412,90	65.000,00	65.000,00	65.000,00	65.000,00	65.000,00	65.000,00

Produktbeschreibung 53.5.01 Beteiligung an Versorgungsunternehmen

Stadt Bad Nenndorf

Produktbereich	53.	Ver- und Entsorgung
Produktgruppe	53.5	Kombinierte Versorgung
Produkt	53.5.01	Beteiligung an Versorgungsunternehmen

Kurzbeschreibung

Verwaltung der Beteiligung an dem Versorgungsunternehmen Westfalen Weser GmbH & Co. KG

Rechtsgrundlage

Ratsbeschluss, freiwillige Aufgabe

Zielgruppen

Leistungen

Teilergebnis 53.5.01 Beteiligung an Versorgungsunternehmen

Stadt Bad Nenndorf

Nr.	Bezeichnung	Ergebnis 2019	Ansatz 2020	Ansatz 2021	Ansatz 2022	Ansatz 2023	Ansatz 2024	Ansatz 2025
	Ordentliche Erträge							
01	Steuern und ähnliche Abgaben							
02	Zuwendungen und allgemeine Umlagen (außer für Investitionstätigkeit)							
03	Auflösungserträge aus Sonderposten							
04	sonstige Transfererträge							
05	öffentlich-rechtliche Entgelte (außer Beitr. u. ähnl. Entg. für Inv.-tätigkeit)							
06	privatrechtliche Entgelte							
07	Kostenerstattungen und Kostenumlagen							
08	Zinsen und ähnliche Finanzerträge		-63.100,00	-12.000,00	-19.000,00	-23.000,00	-27.000,00	-32.000,00
09	aktivierte Eigenleistungen							
10	Bestandsveränderungen							
11	sonstige ordentliche Erträge	-93.457,31	-12.100,00	-11.500,00	-10.800,00	-10.100,00	-9.400,00	-8.700,00
12	= Summe ordentliche Erträge	-93.457,31	-75.200,00	-23.500,00	-29.800,00	-33.100,00	-36.400,00	-40.700,00
	Ordentliche Aufwendungen							
13	Aufwendungen für aktives Personal							
14	Aufwendungen für Versorgung							
15	Aufwendungen für Sach- und Dienstleistungen	1.261,99	1.500,00	1.500,00	1.500,00	1.500,00	1.500,00	1.500,00
16	Abschreibungen							
17	Zinsen und ähnliche Aufwendungen							
18	Transferaufwendungen							
19	sonstige ordentliche Aufwendungen	66.885,93	185.400,00	61.000,00	99.000,00	77.000,00	43.000,00	37.000,00
20	= Summe ordentliche Aufwendungen	68.147,92	186.900,00	62.500,00	100.500,00	78.500,00	44.500,00	38.500,00
21	ordentliches Ergebnis (ordentliche Erträge abzüglich ordentliche Aufwendungen)	-25.309,39	111.700,00	39.000,00	70.700,00	45.400,00	8.100,00	-2.200,00
22	außerordentliche Erträge							
23	außerordentliche Aufwendungen							
24	außerordentliches Ergebnis (außerord. Erträge abzüglich außerord. Aufwendungen)							
25	Jahresergebnis (Saldo aus dem ordentlichen und dem außerordentlichen Ergebnis)	-25.309,39	111.700,00	39.000,00	70.700,00	45.400,00	8.100,00	-2.200,00
26	Erträge aus internen Leistungsbeziehungen							
27	Aufwendungen aus internen Leistungsbeziehungen							
28	Saldo aus internen Leistungsbeziehungen							
29	Ergebnis unt. Berücks. d. int. Leistungsbeziehungen	-25.309,39	111.700,00	39.000,00	70.700,00	45.400,00	8.100,00	-2.200,00

Teilfinanzergebnis 53.5.01 Beteiligung an Versorgungsunternehmen

Stadt Bad Nenndorf

Nr.	Bezeichnung	Ergebnis 2019	Ansatz 2020	Ansatz 2021	Ansatz 2022	Ansatz 2023	Ansatz 2024	Ansatz 2025
	Einzahlungen aus laufender Verwaltungstätigkeit							
01	Steuern und ähnliche Abgaben							
02	Zuwendungen und allgemeine Umlagen (außer für Investitionstätigkeit)							
03	sonstige Transfereinzahlungen							
04	öffentlich-rechtliche Entgelte (außer Beitr. u. ähnl. Entg. für Inv.-tätigkeit)							
05	privatrechtliche Entgelte (außer für Investitionstätigkeit)							
06	Kostenerstattungen und Kostenumlagen (außer für Investitionstätigkeit)							
07	Zinsen und ähnliche Einzahlungen	12.867,33	75.200,00	23.500,00	29.800,00	33.100,00	36.400,00	40.700,00
08	Einz. a. d. Veräußerung geringwert. VermGG							
09	sonstige haushaltswirksame Einzahlungen	80.589,98						
10	= Summe d. Einz. aus lfd. Verwaltungstätigkeit	93.457,31	75.200,00	23.500,00	29.800,00	33.100,00	36.400,00	40.700,00
	Auszahlungen aus laufender Verwaltungstätigkeit							
11	Auszahlungen für aktives Personal							
12	Auszahlungen für Versorgung							
13	Auszahlungen für Sach- und Dienstleistungen	-1.261,99	-1.500,00	-1.500,00	-1.500,00	-1.500,00	-1.500,00	-1.500,00
14	Zinsen und ähnliche Auszahlungen							
15	Transferauszahlungen (außer für Investitionstätigkeit)							
16	sonstige haushaltswirksame Auszahlungen	-123.154,38	-185.400,00	-61.000,00	-99.000,00	-77.000,00	-43.000,00	-37.000,00
17	= Summe d. Ausz. aus lfd. Verwaltungstätigkeit	-124.416,37	-186.900,00	-62.500,00	-100.500,00	-78.500,00	-44.500,00	-38.500,00
18	Saldo aus lfd. Verwaltungstätigkeit (S. Einz. abz. S. Ausz. aus lfd. Verw.tät.)	-30.959,06	-111.700,00	-39.000,00	-70.700,00	-45.400,00	-8.100,00	2.200,00
	Einzahlungen für Investitionstätigkeit							
19	Zuwendungen für Investitionstätigkeit							
20	Beiträge u.ä. Entgelte für Investitionstätigk.							
21	Veräußerung von Sachvermögen							
22	Veräußerung von Finanzvermögensanlagen							
23	sonstige Investitionstätigkeit							
24	= Summe d. Einz. für Investitionstätigkeit							
	Auszahlungen für Investitionstätigkeit							
25	Erwerb von Grundstücken und Gebäuden							
26	Baumaßnahmen							
27	Erwerb von beweglichem Sachvermögen							
28	Erwerb von Finanzvermögensanlagen							
29	Aktivierbare Zuwendungen							
30	sonstige Investitionstätigkeit							
31	= Summe d. Ausz. für Investitionstätigkeit							

Teilfinanzergebnis 53.5.01 Beteiligung an Versorgungsunternehmen

Stadt Bad Nenndorf

Nr.	Bezeichnung	Ergebnis 2019	Ansatz 2020	Ansatz 2021	Ansatz 2022	Ansatz 2023	Ansatz 2024	Ansatz 2025
32	Saldo aus Investitionstätigkeit (S. Einz. abz. S. Ausz. aus lfd. Inv.-tät.)							
33	Finanzmittel-Überschuss/-Fehlbetrag (Summe 18 und 32)	-30.959,06	-111.700,00	-39.000,00	-70.700,00	-45.400,00	-8.100,00	2.200,00
	Ein-, Auszahlungen aus Finanzier- ungstätigkeit							
34	Einz.; Aufn. v. Kred. u. inneren Darl.							
35	Ausz.; Tilg. v. Kred. u. Rückz. v. inn. Darl.							
36	Saldo aus Finanzierungstätigkeit							
37	Finanzmittelveränderung (Summe 33 und 36)	-30.959,06	-111.700,00	-39.000,00	-70.700,00	-45.400,00	-8.100,00	2.200,00

Produktbeschreibung 54.1.03 Gemeindestraßen

Stadt Bad Nenndorf

Produktbereich 54. Verkehrsflächen und -anlagen, ÖPNV

Produktgruppe 54.1 Gemeindestraßen

Produkt 54.1.03 Gemeindestraßen

Kurzbeschreibung

Bereitstellung, Unterhaltung, Instandsetzung und Neu-, Um- und Ausbau von Gemeindestraßen,

öffentlichen Wegen und Plätzen für die Verkehrssicherung.

Erhebung von Straßenausbau- und Erschließungsbeiträgen.

Bau und Unterhaltung der Rad- und Fußwege.

Herstellung von Bushaltestellen.

Rechtsgrundlage

NStrG, BauGB, NKomVG, NKAG, Ratsbeschluss, Straßenausbaubeitragssatzung, Erschließungsbeitragssatzung

Zielgruppen

Verkehrsteilnehmer/innen

Bürger/innen

Grundstückseigentümer/innen

Leistungen

Teilergebnis 54.1.03 Gemeindestraßen

Stadt Bad Nenndorf

Nr.	Bezeichnung	Ergebnis 2019	Ansatz 2020	Ansatz 2021	Ansatz 2022	Ansatz 2023	Ansatz 2024	Ansatz 2025
	Ordentliche Erträge							
01	Steuern und ähnliche Abgaben							
02	Zuwendungen und allgemeine Umlagen (außer für Investitionstätigkeit)							
03	Auflösungserträge aus Sonderposten		-217.700,00	-270.000,00	-270.000,00	-270.000,00	-270.000,00	-270.000,00
04	sonstige Transfererträge							
05	öffentlich-rechtliche Entgelte (außer Beitr. u. ähnl. Entg. für Inv.-tätigkeit)	-3.971,08	-3.500,00					
06	privatrechtliche Entgelte	-4.160,67	-2.300,00	-2.300,00	-2.300,00	-2.300,00	-2.300,00	-2.300,00
07	Kostenerstattungen und Kostenumlagen							
08	Zinsen und ähnliche Finanzerträge							
09	aktivierte Eigenleistungen							
10	Bestandsveränderungen							
11	sonstige ordentliche Erträge							
12	= Summe ordentliche Erträge	-8.131,75	-223.500,00	-272.300,00	-272.300,00	-272.300,00	-272.300,00	-272.300,00
	Ordentliche Aufwendungen							
13	Aufwendungen für aktives Personal							
14	Aufwendungen für Versorgung							
15	Aufwendungen für Sach- und Dienstleistungen	213.620,30	259.000,00	291.500,00	268.000,00	263.000,00	263.000,00	263.000,00
16	Abschreibungen	111,34	545.000,00	450.000,00	450.000,00	450.000,00	450.000,00	450.000,00
17	Zinsen und ähnliche Aufwendungen							
18	Transferaufwendungen							
19	sonstige ordentliche Aufwendungen							
20	= Summe ordentliche Aufwendungen	213.731,64	804.000,00	741.500,00	718.000,00	713.000,00	713.000,00	713.000,00
21	ordentliches Ergebnis (ordentliche Erträge abzüglich ordentliche Aufwendungen)	205.599,89	580.500,00	469.200,00	445.700,00	440.700,00	440.700,00	440.700,00
22	außerordentliche Erträge							
23	außerordentliche Aufwendungen							
24	außerordentliches Ergebnis (außerord. Erträge abzüglich außerord. Aufwendungen)							
25	Jahresergebnis (Saldo aus dem ordentlichen und dem außerordentlichen Ergebnis)	205.599,89	580.500,00	469.200,00	445.700,00	440.700,00	440.700,00	440.700,00
26	Erträge aus internen Leistungsbeziehungen							
27	Aufwendungen aus internen Leistungsbeziehungen	156.209,45	136.300,00	165.800,00	165.800,00	165.800,00	165.800,00	165.800,00
28	Saldo aus internen Leistungsbeziehungen	156.209,45	136.300,00	165.800,00	165.800,00	165.800,00	165.800,00	165.800,00
29	Ergebnis unt. Berücks. d. int. Leistungsbeziehungen	361.809,34	716.800,00	635.000,00	611.500,00	606.500,00	606.500,00	606.500,00

Teilfinanzergebnis 54.1.03 Gemeindestraßen

Stadt Bad Nenndorf

Nr.	Bezeichnung	Ergebnis 2019	Ansatz 2020	Ansatz 2021	Ansatz 2022	Ansatz 2023	Ansatz 2024	Ansatz 2025
	Einzahlungen aus laufender Verwaltungstätigkeit							
01	Steuern und ähnliche Abgaben							
02	Zuwendungen und allgemeine Umlagen (außer für Investitionstätigkeit)							
03	sonstige Transfereinzahlungen							
04	öffentlich-rechtliche Entgelte (außer Beitr. u. ähnl. Entg. für Inv.-tätigkeit)	3.863,08	3.500,00		3.500,00			
05	privatrechtliche Entgelte (außer für Investitionstätigkeit)	13.221,47	2.300,00	2.300,00	2.300,00	2.300,00	2.300,00	2.300,00
06	Kostenerstattungen und Kostenumlagen (außer für Investitionstätigkeit)							
07	Zinsen und ähnliche Einzahlungen							
08	Einz. a. d. Veräußerung geringwert. VermGG							
09	sonstige haushaltswirksame Einzahlungen							
10	= Summe d. Einz. aus lfd. Verwaltungstätigkeit	17.084,55	5.800,00	2.300,00	5.800,00	2.300,00	2.300,00	2.300,00
	Auszahlungen aus laufender Verwaltungstätigkeit							
11	Auszahlungen für aktives Personal							
12	Auszahlungen für Versorgung							
13	Auszahlungen für Sach- und Dienstleistungen	-213.620,30	-259.000,00	-291.500,00	-268.000,00	-263.000,00	-263.000,00	-263.000,00
14	Zinsen und ähnliche Auszahlungen							
15	Transferauszahlungen (außer für Investitionstätigkeit)							
16	sonstige haushaltswirksame Auszahlungen							
17	= Summe d. Ausz. aus lfd. Verwaltungstätigkeit	-213.620,30	-259.000,00	-291.500,00	-268.000,00	-263.000,00	-263.000,00	-263.000,00
18	Saldo aus lfd. Verwaltungstätigkeit (S. Einz. abz. S. Ausz. aus lfd. Verw.tät.)	-196.535,75	-253.200,00	-289.200,00	-262.200,00	-260.700,00	-260.700,00	-260.700,00
	Einzahlungen für Investitionstätigkeit							
19	Zuwendungen für Investitionstätigkeit	295.221,55	2.081.000,00	546.400,00		191.000,00	134.000,00	
20	Beiträge u.ä. Entgelte für Investitionstätigk.	441,93	330.000,00		156.000,00	1.100.000,00	280.000,00	
21	Veräußerung von Sachvermögen							
22	Veräußerung von Finanzvermögensanlagen							
23	sonstige Investitionstätigkeit							
24	= Summe d. Einz. für Investitionstätigkeit	295.663,48	2.411.000,00	546.400,00	156.000,00	1.291.000,00	414.000,00	
	Auszahlungen für Investitionstätigkeit							
25	Erwerb von Grundstücken und Gebäuden		-5.000,00	-27.000,00	-148.000,00	-5.000,00	-5.000,00	-5.000,00
26	Baumaßnahmen	-1.834.139,41	-977.900,00	-987.900,00	-1.870.500,00	-5.836.300,00	-3.183.000,00	-2.623.700,00
27	Erwerb von beweglichem Sachvermögen							
28	Erwerb von Finanzvermögensanlagen							
29	Aktivierbare Zuwendungen		-853.000,00					
30	sonstige Investitionstätigkeit							
31	= Summe d. Ausz. für Investitionstätigkeit	-1.834.139,41	-1.835.900,00	-1.014.900,00	-2.018.500,00	-5.841.300,00	-3.188.000,00	-2.628.700,00

Teilfinanzergebnis 54.1.03 Gemeindestraßen

Stadt Bad Nenndorf

Nr.	Bezeichnung	Ergebnis 2019	Ansatz 2020	Ansatz 2021	Ansatz 2022	Ansatz 2023	Ansatz 2024	Ansatz 2025
32	Saldo aus Investitionstätigkeit (S. Einz. abz. S. Ausz. aus lfd. Inv.-tät.)	-1.538.475,93	575.100,00	-468.500,00	-1.862.500,00	-4.550.300,00	-2.774.000,00	-2.628.700,00
33	Finanzmittel-Überschuss/-Fehlbetrag (Summe 18 und 32)	-1.735.011,68	321.900,00	-757.700,00	-2.124.700,00	-4.811.000,00	-3.034.700,00	-2.889.400,00
	Ein-, Auszahlungen aus Finanzierungstätigkeit							
34	Einz.; Aufn. v. Kred. u. inneren Darl.							
35	Ausz.; Tilg. v. Kred. u. Rückz. v. inn. Darl.							
36	Saldo aus Finanzierungstätigkeit							
37	Finanzmittelveränderung (Summe 33 und 36)	-1.735.011,68	321.900,00	-757.700,00	-2.124.700,00	-4.811.000,00	-3.034.700,00	-2.889.400,00

Investitionen Produkt 54.1.03 Gemeindestraßen

Stadt Bad Nenndorf

Nr. Bezeichnung	Jahres- ergebnis 2019	Ansatz 2020	Ansatz 2021	Finanzplan 2022	Finanzplan 2023	Finanzplan 2024	Finanzplan 2025
> 1.000 € Oberhalb der festgelegten Wertgrenze							
01.09.003 Straßenausbaubeiträge Berliner Straße	441,93						
2000 20. Beiträge u.ä. Entgelte für Investitionstätigk.	441,93						
01.14.036 Fußgängerüberweg Gehrenbreite/B442 (Planungsko.)	-249.107,77	-210.000,00	148.400,00				
1901 19. Zuwendungen für Investitionstätigkeit	295.221,55		150.000,00				
2600 26. Baumaßnahmen	-544.329,32	-210.000,00	-1.600,00				
01.17.003 Grunderwerb für Verkehrsflächen - allgem.		-5.000,00	-5.000,00	-5.000,00	-5.000,00	-5.000,00	-5.000,00
2501 25. Erwerb von Grundstücken und Gebäuden		-5.000,00	-5.000,00	-5.000,00	-5.000,00	-5.000,00	-5.000,00
01.17.023 Ausbau Rotrehe bis Gehrenbreite	-793.232,18	330.000,00					
2000 20. Beiträge u.ä. Entgelte für Investitionstätigk.		330.000,00					
2600 26. Baumaßnahmen	-793.232,18						
01.17.025 Aufstellung von Buswartehäusern	-50.720,43						
2600 26. Baumaßnahmen	-50.720,43						
01.18.015 Rotrehe - Erneuerung RW-Kanal	-26.596,18						
2600 26. Baumaßnahmen	-26.596,18						
01.18.016 Kanalisation im Steinbrink - Riepen	-2.666,87						
2600 26. Baumaßnahmen	-2.666,87						
01.18.021 Straßenausbauprogramm: Rudolf-Albrecht-Str.		-81.000,00		-620.000,00	350.000,00		
2000 20. Beiträge u.ä. Entgelte für Investitionstätigk.					350.000,00		
2600 26. Baumaßnahmen		-81.000,00		-620.000,00			
01.18.022 Straßenausbauprogramm: Lehnhast			-160.000,00	-850.000,00	-250.000,00		
2000 20. Beiträge u.ä. Entgelte für Investitionstätigk.					750.000,00		
2600 26. Baumaßnahmen			-160.000,00	-850.000,00	-1.000.000,00		
01.19.007 Abwasser-/Wasserbeitrag Gehrenbreite		-678.000,00					
2900 29. Aktivierbare Zuwendungen		-678.000,00					

Investitionen Produkt 54.1.03 Gemeindestraßen

Stadt Bad Nenndorf

Nr. Bezeichnung	Jahres- ergebnis 2019	Ansatz 2020	Ansatz 2021	Finanzplan 2022	Finanzplan 2023	Finanzplan 2024	Finanzplan 2025	
01.19.015 Errichtung abschließbare Fahrradbox Bahnhof		-20.000,00						
2600 26. Baumaßnahmen		-20.000,00						
01.19.016 Straße Bauhof/Kläranlage	-7.513,18		-70.000,00					
2600 26. Baumaßnahmen	-7.513,18		-70.000,00					
01.19.017 Erschließung Lehnshof	-33.153,59							
2600 26. Baumaßnahmen	-33.153,59							
01.19.018 Erschließung Gewerbegebiet südl. Gehrenbreite	-137.004,62	1.156.000,00						
1901 19. Zuwendungen für Investi- tionstätigkeit		1.156.000,00						
2600 26. Baumaßnahmen	-137.004,62							
01.19.019 Erschließung Gewerbegebiet nördl. Gehrenbreite	-144.010,68	-204.000,00	-50.000,00					
1901 19. Zuwendungen für Investi- tionstätigkeit		396.000,00						
2600 26. Baumaßnahmen	-144.010,68	-600.000,00	-50.000,00					
01.19.020 RW Kanal RRB Staukanal Gewer- begebiet Gehrenbreite	-94.912,36	529.000,00						
1901 19. Zuwendungen für Investi- tionstätigkeit		529.000,00						
2600 26. Baumaßnahmen	-94.912,36							
01.19.033 Ausbau Bussardweg				-43.000,00	-134.000,00	-49.000,00		
1901 19. Zuwendungen für Investi- tionstätigkeit						134.000,00		
2600 26. Baumaßnahmen				-43.000,00	-134.000,00	-183.000,00		
01.20.006 Abwasser-/Wasserbeitrag Junkerhof Riepen		-175.000,00						
2900 29. Aktivierbare Zuwendungen		-175.000,00						
01.20.008 Park & Ride Parkplatz Bahnhof				-42.500,00	-64.000,00			
1901 19. Zuwendungen für Investi- tionstätigkeit					191.000,00			
2600 26. Baumaßnahmen				-42.500,00	-255.000,00			
01.20.009 Gehweg Gehrenbreite			-50.000,00		-780.000,00	280.000,00		
2000 20. Beiträge u.ä. Entgelte für Inves- tionstätigk.						280.000,00		
2600 26. Baumaßnahmen			-50.000,00		-780.000,00			

Investitionen Produkt 54.1.03 Gemeindestraßen

Stadt Bad Nenndorf

Nr. Bezeichnung	Jahres- ergebnis 2019	Ansatz 2020	Ansatz 2021	Finanzplan 2022	Finanzplan 2023	Finanzplan 2024	Finanzplan 2025
01.20.010 Lindenallee				-45.000,00	-160.000,00		
2600 26. Baumaßnahmen				-45.000,00	-160.000,00		
01.20.011 Sanierung SW/RW-Kanal, Am Friedhof		-7.500,00					
2600 26. Baumaßnahmen		-7.500,00					
01.20.012 SW-/RW-Kanal, Bahnhofstr. (zw. Kurhausstr. + Bf)		-17.400,00					
2600 26. Baumaßnahmen		-17.400,00					
01.20.021 Ausbau Wehrweg		-42.000,00		-114.000,00			
2000 20. Beiträge u.ä. Entgelte für Investitionstätigk.				156.000,00			
2600 26. Baumaßnahmen		-42.000,00		-270.000,00			
01.21.003 SW/RW-Kanal, Lehnst BN			-22.000,00	-115.000,00			
2501 25. Erwerb von Grundstücken und Gebäuden			-22.000,00	-115.000,00			
01.21.016 Ausbau Radweg K48/49 Anteil Stadt			-40.000,00	-28.000,00			
1901 19. Zuwendungen für Investitionstätigkeit			60.000,00				
2501 25. Erwerb von Grundstücken und Gebäuden				-28.000,00			
2600 26. Baumaßnahmen			-100.000,00				
01.21.018 Bushaltestellen Bad Nenndorf			-37.400,00				
1901 19. Zuwendungen für Investitionstätigkeit			336.400,00				
2600 26. Baumaßnahmen			-373.800,00				
01.21.020 Eigenanteil Glasfaserausbau Gewerbegebiet			-85.000,00				
2600 26. Baumaßnahmen			-85.000,00				
01.21.021 Sportplatzweg Waltringhausen			-29.500,00				
2600 26. Baumaßnahmen			-29.500,00				
01.21.022 Dunkle Gasse Waltringhausen			-38.000,00				
2600 26. Baumaßnahmen			-38.000,00				
01.21.023 Asphaltierung Teilstück Horster Feld			-30.000,00				
2600 26. Baumaßnahmen			-30.000,00				
01.23.003 Erschließung Neubaugebiet					-3.507.300,00	-3.000.000,00	-2.623.700,00

Investitionen Produkt 54.1.03 Gemeindestraßen

Stadt Bad Nenndorf

Nr. Bezeichnung	Jahres- ergebnis 2019	Ansatz 2020	Ansatz 2021	Finanzplan 2022	Finanzplan 2023	Finanzplan 2024	Finanzplan 2025	
2600 26. Baumaßnahmen					-3.507.300,00	-3.000.000,00	-2.623.700,00	
Summe	-1.538.475,93	575.100,00	-468.500,00	-1.862.500,00	-4.550.300,00	-2.774.000,00	-2.628.700,00	

Produktbeschreibung 54.5.02 Straßenbeleuchtung

Stadt Bad Nenndorf

Produktbereich	54.	Verkehrsflächen und -anlagen, ÖPNV
Produktgruppe	54.5	Straßenreinigung, Straßenbeleuchtung
Produkt	54.5.02	Straßenbeleuchtung

Kurzbeschreibung

Planung, Bau und Unterhaltung der Straßenbeleuchtung.

Rechtsgrundlage

NStrG, Ratsbeschluss

Zielgruppen

Verkehrsteilnehmer/innen

Bürger/innen

Leistungen

Teilergebnis 54.5.02 Straßenbeleuchtung

Stadt Bad Nenndorf

Nr.	Bezeichnung	Ergebnis 2019	Ansatz 2020	Ansatz 2021	Ansatz 2022	Ansatz 2023	Ansatz 2024	Ansatz 2025
	Ordentliche Erträge							
01	Steuern und ähnliche Abgaben							
02	Zuwendungen und allgemeine Umlagen (außer für Investitionstätigkeit)							
03	Auflösungserträge aus Sonderposten		-100,00	-8.000,00	-8.000,00	-8.000,00	-8.000,00	-8.000,00
04	sonstige Transfererträge							
05	öffentlich-rechtliche Entgelte (außer Beitr. u. ähnl. Entg. für Inv.-tätigkeit)							
06	privatrechtliche Entgelte							
07	Kostenerstattungen und Kostenumlagen							
08	Zinsen und ähnliche Finanzerträge							
09	aktivierte Eigenleistungen							
10	Bestandsveränderungen							
11	sonstige ordentliche Erträge							
12	= Summe ordentliche Erträge		-100,00	-8.000,00	-8.000,00	-8.000,00	-8.000,00	-8.000,00
	Ordentliche Aufwendungen							
13	Aufwendungen für aktives Personal							
14	Aufwendungen für Versorgung							
15	Aufwendungen für Sach- und Dienstleistungen	126.990,22	142.500,00	95.000,00	85.000,00	85.000,00	85.000,00	85.000,00
16	Abschreibungen		64.000,00	20.000,00	20.000,00	20.000,00	20.000,00	20.000,00
17	Zinsen und ähnliche Aufwendungen							
18	Transferaufwendungen							
19	sonstige ordentliche Aufwendungen							
20	= Summe ordentliche Aufwendungen	126.990,22	206.500,00	115.000,00	105.000,00	105.000,00	105.000,00	105.000,00
21	ordentliches Ergebnis (ordentliche Erträge abzüglich ordentliche Aufwendungen)	126.990,22	206.400,00	107.000,00	97.000,00	97.000,00	97.000,00	97.000,00
22	außerordentliche Erträge							
23	außerordentliche Aufwendungen							
24	außerordentliches Ergebnis (außerord. Erträge abzüglich außerord. Aufwendungen)							
25	Jahresergebnis (Saldo aus dem ordentlichen und dem außerordentlichen Ergebnis)	126.990,22	206.400,00	107.000,00	97.000,00	97.000,00	97.000,00	97.000,00
26	Erträge aus internen Leistungsbeziehungen							
27	Aufwendungen aus internen Leistungsbeziehungen							
28	Saldo aus internen Leistungsbeziehungen							
29	Ergebnis unt. Berücks. d. int. Leistungsbeziehungen	126.990,22	206.400,00	107.000,00	97.000,00	97.000,00	97.000,00	97.000,00

Teilfinanzergebnis 54.5.02 Straßenbeleuchtung

Stadt Bad Nenndorf

Nr.	Bezeichnung	Ergebnis 2019	Ansatz 2020	Ansatz 2021	Ansatz 2022	Ansatz 2023	Ansatz 2024	Ansatz 2025
	Einzahlungen aus laufender Verwaltungstätigkeit							
01	Steuern und ähnliche Abgaben							
02	Zuwendungen und allgemeine Umlagen (außer für Investitionstätigkeit)							
03	sonstige Transfereinzahlungen							
04	öffentlich-rechtliche Entgelte (außer Beitr. u. ähnl. Entg. für Inv.-tätigkeit)							
05	privatrechtliche Entgelte (außer für Investitionstätigkeit)							
06	Kostenerstattungen und Kostenumlagen (außer für Investitionstätigkeit)							
07	Zinsen und ähnliche Einzahlungen							
08	Einz. a. d. Veräußerung geringwert. VermGG							
09	sonstige haushaltswirksame Einzahlungen							
10	= Summe d. Einz. aus lfd. Verwaltungstätigkeit							
	Auszahlungen aus laufender Verwaltungstätigkeit							
11	Auszahlungen für aktives Personal							
12	Auszahlungen für Versorgung							
13	Auszahlungen für Sach- und Dienstleistungen	-126.990,22	-142.500,00	-95.000,00	-85.000,00	-85.000,00	-85.000,00	-85.000,00
14	Zinsen und ähnliche Auszahlungen							
15	Transferauszahlungen (außer für Investitionstätigkeit)							
16	sonstige haushaltswirksame Auszahlungen							
17	= Summe d. Ausz. aus lfd. Verwaltungstätigkeit	-126.990,22	-142.500,00	-95.000,00	-85.000,00	-85.000,00	-85.000,00	-85.000,00
18	Saldo aus lfd. Verwaltungstätigkeit (S. Einz. abz. S. Ausz. aus lfd. Verw.tät.)	-126.990,22	-142.500,00	-95.000,00	-85.000,00	-85.000,00	-85.000,00	-85.000,00
	Einzahlungen für Investitionstätigkeit							
19	Zuwendungen für Investitionstätigkeit		155.900,00					
20	Beiträge u.ä. Entgelte für Investitionstätigk.							
21	Veräußerung von Sachvermögen							
22	Veräußerung von Finanzvermögensanlagen							
23	sonstige Investitionstätigkeit							
24	= Summe d. Einz. für Investitionstätigkeit		155.900,00					
	Auszahlungen für Investitionstätigkeit							
25	Erwerb von Grundstücken und Gebäuden							
26	Baumaßnahmen	-32.705,39	-275.000,00	-70.000,00	-60.000,00			
27	Erwerb von beweglichem Sachvermögen							
28	Erwerb von Finanzvermögensanlagen							
29	Aktivierbare Zuwendungen							
30	sonstige Investitionstätigkeit							
31	= Summe d. Ausz. für Investitionstätigkeit	-32.705,39	-275.000,00	-70.000,00	-60.000,00			

Teilfinanzergebnis 54.5.02 Straßenbeleuchtung

Stadt Bad Nenndorf

Nr.	Bezeichnung	Ergebnis 2019	Ansatz 2020	Ansatz 2021	Ansatz 2022	Ansatz 2023	Ansatz 2024	Ansatz 2025
32	Saldo aus Investitionstätigkeit (S. Einz. abz. S. Ausz. aus lfd. Inv.-tät.)	-32.705,39	-119.100,00	-70.000,00	-60.000,00			
33	Finanzmittel-Überschuss/-Fehlbetrag (Summe 18 und 32)	-159.695,61	-261.600,00	-165.000,00	-145.000,00	-85.000,00	-85.000,00	-85.000,00
	Ein-, Auszahlungen aus Finanzierungstätigkeit							
34	Einz.; Aufn. v. Kred. u. inneren Darl.							
35	Ausz.; Tilg. v. Kred. u. Rückz. v. inn. Darl.							
36	Saldo aus Finanzierungstätigkeit							
37	Finanzmittelveränderung (Summe 33 und 36)	-159.695,61	-261.600,00	-165.000,00	-145.000,00	-85.000,00	-85.000,00	-85.000,00

Investitionen Produkt 54.5.02 Straßenbeleuchtung

Stadt Bad Nenndorf

Nr. Bezeichnung	Jahres- ergebnis 2019	Ansatz 2020	Ansatz 2021	Finanzplan 2022	Finanzplan 2023	Finanzplan 2024	Finanzplan 2025	
> 1.000 € Oberhalb der festgelegten Wertgrenze								
01.17.005 Erweiterung Straßenbel.-Netz - allgem.	-25.692,08							
2600 26. Baumaßnahmen	-25.692,08							
01.17.027 Wegbeleuchtung zwischen Kino und Am Thermalbad	-7.013,31		-10.000,00					
2600 26. Baumaßnahmen	-7.013,31		-10.000,00					
01.20.025 Umrüstung Straßenbeleuchtung auf LED		-119.100,00						
1901 19. Zuwendungen für Investi- tionstätigkeit		155.900,00						
2600 26. Baumaßnahmen		-275.000,00						
01.21.024 Erw. Straßenbeleuchtung allg.			-60.000,00	-60.000,00				
2600 26. Baumaßnahmen			-60.000,00	-60.000,00				
Summe	-32.705,39	-119.100,00	-70.000,00	-60.000,00				

Produktbeschreibung 54.7.01 Förderung des ÖPNV

Stadt Bad Nenndorf

Produktbereich 54. Verkehrsflächen und -anlagen, ÖPNV

Produktgruppe 54.7 ÖPNV

Produkt 54.7.01 Förderung des ÖPNV

Kurzbeschreibung

Abwicklung von Zuschusszahlungen an die Region Hannover zur Gewährleistung einer angemessenen Personennahverkehrsanbindung.

Rechtsgrundlage

Ratsbeschluss, Vertrag, freiwillige Aufgabe

Zielgruppen

Einwohner/innen

Besucher/innen

Leistungen

Teilergebnis 54.7.01 Förderung des ÖPNV

Stadt Bad Nenndorf

Nr.	Bezeichnung	Ergebnis 2019	Ansatz 2020	Ansatz 2021	Ansatz 2022	Ansatz 2023	Ansatz 2024	Ansatz 2025
	Ordentliche Erträge							
01	Steuern und ähnliche Abgaben							
02	Zuwendungen und allgemeine Umlagen (außer für Investitionstätigkeit)							
03	Auflösungserträge aus Sonderposten							
04	sonstige Transfererträge							
05	öffentlich-rechtliche Entgelte (außer Beitr. u. ähnl. Entg. für Inv.-tätigkeit)							
06	privatrechtliche Entgelte							
07	Kostenerstattungen und Kostenumlagen							
08	Zinsen und ähnliche Finanzerträge							
09	aktivierte Eigenleistungen							
10	Bestandsveränderungen							
11	sonstige ordentliche Erträge							
12	= Summe ordentliche Erträge							
	Ordentliche Aufwendungen							
13	Aufwendungen für aktives Personal							
14	Aufwendungen für Versorgung							
15	Aufwendungen für Sach- und Dienstleistungen							
16	Abschreibungen							
17	Zinsen und ähnliche Aufwendungen							
18	Transferaufwendungen							
19	sonstige ordentliche Aufwendungen							
20	= Summe ordentliche Aufwendungen							
21	ordentliches Ergebnis (ordentliche Erträge abzüglich ordentliche Aufwendungen)							
22	außerordentliche Erträge							
23	außerordentliche Aufwendungen							
24	außerordentliches Ergebnis (außerord. Erträge abzüglich außerord. Aufwendungen)							
25	Jahresergebnis (Saldo aus dem ordentlichen und dem außerordentlichen Ergebnis)							
26	Erträge aus internen Leistungsbeziehungen							
27	Aufwendungen aus internen Leistungsbeziehungen							
28	Saldo aus internen Leistungsbeziehungen							
29	Ergebnis unt. Berücks. d. int. Leistungsbeziehungen							

Teilfinanzergebnis 54.7.01 Förderung des ÖPNV

Stadt Bad Nenndorf

Nr.	Bezeichnung	Ergebnis 2019	Ansatz 2020	Ansatz 2021	Ansatz 2022	Ansatz 2023	Ansatz 2024	Ansatz 2025
	Einzahlungen aus laufender Verwaltungstätigkeit							
01	Steuern und ähnliche Abgaben							
02	Zuwendungen und allgemeine Umlagen (außer für Investitionstätigkeit)							
03	sonstige Transfereinzahlungen							
04	öffentlich-rechtliche Entgelte (außer Beitr. u. ähnl. Entg. für Inv.-tätigkeit)							
05	privatrechtliche Entgelte (außer für Investitionstätigkeit)							
06	Kostenerstattungen und Kostenumlagen (außer für Investitionstätigkeit)							
07	Zinsen und ähnliche Einzahlungen							
08	Einz. a. d. Veräußerung geringwert. VermGG							
09	sonstige haushaltswirksame Einzahlungen							
10	= Summe d. Einz. aus lfd. Verwaltungstätigkeit							
	Auszahlungen aus laufender Verwaltungstätigkeit							
11	Auszahlungen für aktives Personal							
12	Auszahlungen für Versorgung							
13	Auszahlungen für Sach- und Dienstleistungen							
14	Zinsen und ähnliche Auszahlungen							
15	Transferauszahlungen (außer für Investitionstätigkeit)							
16	sonstige haushaltswirksame Auszahlungen							
17	= Summe d. Ausz. aus lfd. Verwaltungstätigkeit							
18	Saldo aus lfd. Verwaltungstätigkeit (S. Einz. abz. S. Ausz. aus lfd. Verw.tät.)							
	Einzahlungen für Investitionstätigkeit							
19	Zuwendungen für Investitionstätigkeit							
20	Beiträge u.ä. Entgelte für Investitionstätigk.							
21	Veräußerung von Sachvermögen							
22	Veräußerung von Finanzvermögensanlagen							
23	sonstige Investitionstätigkeit							
24	= Summe d. Einz. für Investitionstätigkeit							
	Auszahlungen für Investitionstätigkeit							
25	Erwerb von Grundstücken und Gebäuden							
26	Baumaßnahmen							
27	Erwerb von beweglichem Sachvermögen							
28	Erwerb von Finanzvermögensanlagen							
29	Aktivierbare Zuwendungen							
30	sonstige Investitionstätigkeit							
31	= Summe d. Ausz. für Investitionstätigkeit							

Teilfinanzergebnis 54.7.01 Förderung des ÖPNV

Stadt Bad Nenndorf

Nr.	Bezeichnung	Ergebnis 2019	Ansatz 2020	Ansatz 2021	Ansatz 2022	Ansatz 2023	Ansatz 2024	Ansatz 2025
32	Saldo aus Investitionstätigkeit (S. Einz. abz. S. Ausz. aus lfd. Inv.-tät.)							
33	Finanzmittel-Überschuss/-Fehlbetrag (Summe 18 und 32)							
	Ein-, Auszahlungen aus Finanzier- ungstätigkeit							
34	Einz.; Aufn. v. Kred. u. inneren Darl.							
35	Ausz.; Tilg. v. Kred. u. Rückz. v. inn. Darl.							
36	Saldo aus Finanzierungstätigkeit							
37	Finanzmittelveränderung (Summe 33 und 36)							

Produktbeschreibung 54.7.02 Förderung Verein "Bürgerbus Bad Nenndorf"		
Stadt Bad Nenndorf		
Produktbereich	54.	Verkehrsflächen und -anlagen, ÖPNV
Produktgruppe	54.7	ÖPNV
Produkt	54.7.02	Förderung Verein "Bürgerbus Bad Nenndorf"
Kurzbeschreibung		
Zahlung eines eventuellen Verlustausgleichs an den Verein "Bürgerbus Bad Nenndorf".		
Rechtsgrundlage		
Ratsbeschluss, Vertrag, freiwillige Aufgabe		
Zielgruppen		
Einwohner/innen		
Leistungen		

Teilergebnis 54.7.02 Förderung Verein "Bürgerbus Bad Nenndorf"

Stadt Bad Nenndorf

Nr.	Bezeichnung	Ergebnis 2019	Ansatz 2020	Ansatz 2021	Ansatz 2022	Ansatz 2023	Ansatz 2024	Ansatz 2025
	Ordentliche Erträge							
01	Steuern und ähnliche Abgaben							
02	Zuwendungen und allgemeine Umlagen (außer für Investitionstätigkeit)							
03	Auflösungserträge aus Sonderposten							
04	sonstige Transfererträge							
05	öffentlich-rechtliche Entgelte (außer Beitr. u. ähnl. Entg. für Inv.-tätigkeit)							
06	privatrechtliche Entgelte							
07	Kostenerstattungen und Kostenumlagen							
08	Zinsen und ähnliche Finanzerträge							
09	aktivierte Eigenleistungen							
10	Bestandsveränderungen							
11	sonstige ordentliche Erträge							
12	= Summe ordentliche Erträge							
	Ordentliche Aufwendungen							
13	Aufwendungen für aktives Personal							
14	Aufwendungen für Versorgung							
15	Aufwendungen für Sach- und Dienstleistungen							
16	Abschreibungen							
17	Zinsen und ähnliche Aufwendungen							
18	Transferaufwendungen	3.866,11	2.000,00	2.500,00	2.500,00	2.500,00	2.500,00	2.500,00
19	sonstige ordentliche Aufwendungen							
20	= Summe ordentliche Aufwendungen	3.866,11	2.000,00	2.500,00	2.500,00	2.500,00	2.500,00	2.500,00
21	ordentliches Ergebnis (ordentliche Erträge abzüglich ordentliche Aufwendungen)	3.866,11	2.000,00	2.500,00	2.500,00	2.500,00	2.500,00	2.500,00
22	außerordentliche Erträge							
23	außerordentliche Aufwendungen							
24	außerordentliches Ergebnis (außerord. Erträge abzüglich außerord. Aufwendungen)							
25	Jahresergebnis (Saldo aus dem ordentlichen und dem außerordentlichen Ergebnis)	3.866,11	2.000,00	2.500,00	2.500,00	2.500,00	2.500,00	2.500,00
26	Erträge aus internen Leistungsbeziehungen							
27	Aufwendungen aus internen Leistungsbeziehungen							
28	Saldo aus internen Leistungsbeziehungen							
29	Ergebnis unt. Berücks. d. int. Leistungsbeziehungen	3.866,11	2.000,00	2.500,00	2.500,00	2.500,00	2.500,00	2.500,00

Teilfinanzergebnis 54.7.02 Förderung Verein "Bürgerbus Bad Nenndorf"

Stadt Bad Nenndorf

Nr.	Bezeichnung	Ergebnis 2019	Ansatz 2020	Ansatz 2021	Ansatz 2022	Ansatz 2023	Ansatz 2024	Ansatz 2025
	Einzahlungen aus laufender Verwaltungstätigkeit							
01	Steuern und ähnliche Abgaben							
02	Zuwendungen und allgemeine Umlagen (außer für Investitionstätigkeit)							
03	sonstige Transfereinzahlungen							
04	öffentlich-rechtliche Entgelte (außer Beitr. u. ähnl. Entg. für Inv.-tätigkeit)							
05	privatrechtliche Entgelte (außer für Investitionstätigkeit)							
06	Kostenerstattungen und Kostenumlagen (außer für Investitionstätigkeit)							
07	Zinsen und ähnliche Einzahlungen							
08	Einz. a. d. Veräußerung geringwert. VermGG							
09	sonstige haushaltswirksame Einzahlungen							
10	= Summe d. Einz. aus lfd. Verwaltungstätigkeit							
	Auszahlungen aus laufender Verwaltungstätigkeit							
11	Auszahlungen für aktives Personal							
12	Auszahlungen für Versorgung							
13	Auszahlungen für Sach- und Dienstleistungen							
14	Zinsen und ähnliche Auszahlungen							
15	Transferauszahlungen (außer für Investitionstätigkeit)	-3.866,11	-2.000,00	-2.500,00	-2.500,00	-2.500,00	-2.500,00	-2.500,00
16	sonstige haushaltswirksame Auszahlungen							
17	= Summe d. Ausz. aus lfd. Verwaltungstätigkeit	-3.866,11	-2.000,00	-2.500,00	-2.500,00	-2.500,00	-2.500,00	-2.500,00
18	Saldo aus lfd. Verwaltungstätigkeit (S. Einz. abz. S. Ausz. aus lfd. Verw.tät.)	-3.866,11	-2.000,00	-2.500,00	-2.500,00	-2.500,00	-2.500,00	-2.500,00
	Einzahlungen für Investitionstätigkeit							
19	Zuwendungen für Investitionstätigkeit							
20	Beiträge u.ä. Entgelte für Investitionstätigk.							
21	Veräußerung von Sachvermögen							
22	Veräußerung von Finanzvermögensanlagen							
23	sonstige Investitionstätigkeit							
24	= Summe d. Einz. für Investitionstätigkeit							
	Auszahlungen für Investitionstätigkeit							
25	Erwerb von Grundstücken und Gebäuden							
26	Baumaßnahmen							
27	Erwerb von beweglichem Sachvermögen							
28	Erwerb von Finanzvermögensanlagen							
29	Aktivierbare Zuwendungen							
30	sonstige Investitionstätigkeit							
31	= Summe d. Ausz. für Investitionstätigkeit							

Teilfinanzergebnis 54.7.02 Förderung Verein "Bürgerbus Bad Nenndorf"

Stadt Bad Nenndorf

Nr.	Bezeichnung	Ergebnis 2019	Ansatz 2020	Ansatz 2021	Ansatz 2022	Ansatz 2023	Ansatz 2024	Ansatz 2025
32	Saldo aus Investitionstätigkeit (S. Einz. abz. S. Ausz. aus lfd. Inv.-tät.)							
33	Finanzmittel-Überschuss/-Fehlbetrag (Summe 18 und 32)	-3.866,11	-2.000,00	-2.500,00	-2.500,00	-2.500,00	-2.500,00	-2.500,00
	Ein-, Auszahlungen aus Finanzier- ungstätigkeit							
34	Einz.; Aufn. v. Kred. u. inneren Darl.							
35	Ausz.; Tilg. v. Kred. u. Rückz. v. inn. Darl.							
36	Saldo aus Finanzierungstätigkeit							
37	Finanzmittelveränderung (Summe 33 und 36)	-3.866,11	-2.000,00	-2.500,00	-2.500,00	-2.500,00	-2.500,00	-2.500,00

Produktbeschreibung 55.1.01 Parkanlagen und öffentl. Grünflächen

Stadt Bad Nenndorf

Produktbereich	55.	Natur- und Landschaftspflege
Produktgruppe	55.1	Öffentliches Grün / Landschaftsbau
Produkt	55.1.01	Parkanlagen und öffentl. Grünflächen

Kurzbeschreibung

Neuanlage und Unterhaltung von Ausgleichs- und Ersatzflächen in B-Plan-Gebieten.

Neuanlage, Unterhaltung und Pflege öffentlicher Grünflächen.

Beschaffung und Unterhaltung von Ruhebänken und Papierkörben.

Rechtsgrundlage

Ratsbeschluss, BauGB

Zielgruppen

Einwohner/innen

Besucher/innen

Leistungen

Teilergebnis 55.1.01 Parkanlagen und öffentl. Grünflächen

Stadt Bad Nenndorf

Nr.	Bezeichnung	Ergebnis 2019	Ansatz 2020	Ansatz 2021	Ansatz 2022	Ansatz 2023	Ansatz 2024	Ansatz 2025
	Ordentliche Erträge							
01	Steuern und ähnliche Abgaben							
02	Zuwendungen und allgemeine Umlagen (außer für Investitionstätigkeit)							
03	Auflösungserträge aus Sonderposten							
04	sonstige Transfererträge							
05	öffentlich-rechtliche Entgelte (außer Beitr. u. ähnl. Entg. für Inv.-tätigkeit)							
06	privatrechtliche Entgelte	-25,00						
07	Kostenerstattungen und Kostenumlagen							
08	Zinsen und ähnliche Finanzerträge							
09	aktivierte Eigenleistungen							
10	Bestandsveränderungen							
11	sonstige ordentliche Erträge							
12	= Summe ordentliche Erträge	-25,00						
	Ordentliche Aufwendungen							
13	Aufwendungen für aktives Personal	715,15						
14	Aufwendungen für Versorgung							
15	Aufwendungen für Sach- und Dienstleistungen	26.073,96	40.500,00	41.000,00	41.800,00	41.800,00	41.800,00	41.800,00
16	Abschreibungen							
17	Zinsen und ähnliche Aufwendungen							
18	Transferaufwendungen							
19	sonstige ordentliche Aufwendungen							
20	= Summe ordentliche Aufwendungen	26.789,11	40.500,00	41.000,00	41.800,00	41.800,00	41.800,00	41.800,00
21	ordentliches Ergebnis (ordentliche Erträge abzüglich ordentliche Aufwendungen)	26.764,11	40.500,00	41.000,00	41.800,00	41.800,00	41.800,00	41.800,00
22	außerordentliche Erträge							
23	außerordentliche Aufwendungen							
24	außerordentliches Ergebnis (außerord. Erträge abzüglich außerord. Aufwendungen)							
25	Jahresergebnis (Saldo aus dem ordentlichen und dem außerordentlichen Ergebnis)	26.764,11	40.500,00	41.000,00	41.800,00	41.800,00	41.800,00	41.800,00
26	Erträge aus internen Leistungsbeziehungen							
27	Aufwendungen aus internen Leistungsbeziehungen	322.302,70	392.700,00	311.800,00	311.800,00	311.800,00	311.800,00	311.800,00
28	Saldo aus internen Leistungsbeziehungen	322.302,70	392.700,00	311.800,00	311.800,00	311.800,00	311.800,00	311.800,00
29	Ergebnis unt. Berücks. d. int. Leistungsbeziehungen	349.066,81	433.200,00	352.800,00	353.600,00	353.600,00	353.600,00	353.600,00

Teilfinanzergebnis 55.1.01 Parkanlagen und öffentl. Grünflächen

Stadt Bad Nenndorf

Nr.	Bezeichnung	Ergebnis 2019	Ansatz 2020	Ansatz 2021	Ansatz 2022	Ansatz 2023	Ansatz 2024	Ansatz 2025
	Einzahlungen aus laufender Verwaltungstätigkeit							
01	Steuern und ähnliche Abgaben							
02	Zuwendungen und allgemeine Umlagen (außer für Investitionstätigkeit)							
03	sonstige Transfereinzahlungen							
04	öffentlich-rechtliche Entgelte (außer Beitr. u. ähnl. Entg. für Inv.-tätigkeit)							
05	privatrechtliche Entgelte (außer für Investitionstätigkeit)	25,00						
06	Kostenerstattungen und Kostenumlagen (außer für Investitionstätigkeit)							
07	Zinsen und ähnliche Einzahlungen							
08	Einz. a. d. Veräußerung geringwert. VermGG							
09	sonstige haushaltswirksame Einzahlungen							
10	= Summe d. Einz. aus lfd. Verwaltungstätigkeit	25,00						
	Auszahlungen aus laufender Verwaltungstätigkeit							
11	Auszahlungen für aktives Personal	-715,15						
12	Auszahlungen für Versorgung							
13	Auszahlungen für Sach- und Dienstleistungen	-26.073,96	-40.500,00	-41.000,00	-41.800,00	-41.800,00	-41.800,00	-41.800,00
14	Zinsen und ähnliche Auszahlungen							
15	Transferauszahlungen (außer für Investitionstätigkeit)							
16	sonstige haushaltswirksame Auszahlungen							
17	= Summe d. Ausz. aus lfd. Verwaltungstätigkeit	-26.789,11	-40.500,00	-41.000,00	-41.800,00	-41.800,00	-41.800,00	-41.800,00
18	Saldo aus lfd. Verwaltungstätigkeit (S. Einz. abz. S. Ausz. aus lfd. Verw.tät.)	-26.764,11	-40.500,00	-41.000,00	-41.800,00	-41.800,00	-41.800,00	-41.800,00
	Einzahlungen für Investitionstätigkeit							
19	Zuwendungen für Investitionstätigkeit							
20	Beiträge u.ä. Entgelte für Investitionstätigk.							
21	Veräußerung von Sachvermögen							
22	Veräußerung von Finanzvermögensanlagen							
23	sonstige Investitionstätigkeit							
24	= Summe d. Einz. für Investitionstätigkeit							
	Auszahlungen für Investitionstätigkeit							
25	Erwerb von Grundstücken und Gebäuden							
26	Baumaßnahmen			-5.000,00	-5.000,00			
27	Erwerb von beweglichem Sachvermögen	-1.066,24						
28	Erwerb von Finanzvermögensanlagen							
29	Aktivierbare Zuwendungen							
30	sonstige Investitionstätigkeit							
31	= Summe d. Ausz. für Investitionstätigkeit	-1.066,24		-5.000,00	-5.000,00			

Teilfinanzergebnis 55.1.01 Parkanlagen und öffentl. Grünflächen

Stadt Bad Nenndorf

Nr.	Bezeichnung	Ergebnis 2019	Ansatz 2020	Ansatz 2021	Ansatz 2022	Ansatz 2023	Ansatz 2024	Ansatz 2025
32	Saldo aus Investitionstätigkeit (S. Einz. abz. S. Ausz. aus lfd. Inv.-tät.)	-1.066,24		-5.000,00	-5.000,00			
33	Finanzmittel-Überschuss/-Fehlbetrag (Summe 18 und 32)	-27.830,35	-40.500,00	-46.000,00	-46.800,00	-41.800,00	-41.800,00	-41.800,00
	Ein-, Auszahlungen aus Finanzierungstätigkeit							
34	Einz.; Aufn. v. Kred. u. inneren Darl.							
35	Ausz.; Tilg. v. Kred. u. Rückz. v. inn. Darl.							
36	Saldo aus Finanzierungstätigkeit							
37	Finanzmittelveränderung (Summe 33 und 36)	-27.830,35	-40.500,00	-46.000,00	-46.800,00	-41.800,00	-41.800,00	-41.800,00

Investitionen Produkt 55.1.01 Parkanlagen und öffentl. Grünflächen

Stadt Bad Nenndorf

Nr. Bezeichnung	Jahres- ergebnis 2019	Ansatz 2020	Ansatz 2021	Finanzplan 2022	Finanzplan 2023	Finanzplan 2024	Finanzplan 2025	
> 1.000 € Oberhalb der festgelegten Wertgrenze								
01.18.019 Anschaffung Ruhebänke, Papierkörbe, etc.	-1.066,24							
2700 27. Erwerb von beweglichem Sachvermögen	-1.066,24							
01.21.004 Ausstattung Wanderwege			-5.000,00	-5.000,00				
2600 26. Baumaßnahmen			-5.000,00	-5.000,00				
Summe	-1.066,24		-5.000,00	-5.000,00				

Produktbeschreibung 55.1.04 Aussichtsturm und Wanderwege

Stadt Bad Nenndorf

Produktbereich	55.	Natur- und Landschaftspflege
Produktgruppe	55.1	Öffentliches Grün / Landschaftsbau
Produkt	55.1.04	Aussichtsturm und Wanderwege

Kurzbeschreibung

Bau, Unterhaltung und Bewirtschaftung des Aussichtsturmes und der Wanderwege.

Zielgruppen

Einwohner/innen

Touristen

Leistungen

Teilergebnis 55.1.04 Aussichtsturm und Wanderwege

Stadt Bad Nenndorf

Nr.	Bezeichnung	Ergebnis 2019	Ansatz 2020	Ansatz 2021	Ansatz 2022	Ansatz 2023	Ansatz 2024	Ansatz 2025
	Ordentliche Erträge							
01	Steuern und ähnliche Abgaben							
02	Zuwendungen und allgemeine Umlagen (außer für Investitionstätigkeit)							
03	Auflösungserträge aus Sonderposten							
04	sonstige Transfererträge							
05	öffentlich-rechtliche Entgelte (außer Beitr. u. ähnl. Entg. für Inv.-tätigkeit)							
06	privatrechtliche Entgelte							
07	Kostenerstattungen und Kostenumlagen							
08	Zinsen und ähnliche Finanzerträge							
09	aktivierte Eigenleistungen							
10	Bestandsveränderungen							
11	sonstige ordentliche Erträge							
12	= Summe ordentliche Erträge							
	Ordentliche Aufwendungen							
13	Aufwendungen für aktives Personal							
14	Aufwendungen für Versorgung							
15	Aufwendungen für Sach- und Dienstleistungen	910,57	5.800,00	6.000,00	6.500,00	6.500,00	6.500,00	6.500,00
16	Abschreibungen							
17	Zinsen und ähnliche Aufwendungen							
18	Transferaufwendungen							
19	sonstige ordentliche Aufwendungen							
20	= Summe ordentliche Aufwendungen	910,57	5.800,00	6.000,00	6.500,00	6.500,00	6.500,00	6.500,00
21	ordentliches Ergebnis (ordentliche Erträge abzüglich ordentliche Aufwendungen)	910,57	5.800,00	6.000,00	6.500,00	6.500,00	6.500,00	6.500,00
22	außerordentliche Erträge							
23	außerordentliche Aufwendungen							
24	außerordentliches Ergebnis (außerord. Erträge abzüglich außerord. Aufwendungen)							
25	Jahresergebnis (Saldo aus dem ordentlichen und dem außerordentlichen Ergebnis)	910,57	5.800,00	6.000,00	6.500,00	6.500,00	6.500,00	6.500,00
26	Erträge aus internen Leistungsbeziehungen							
27	Aufwendungen aus internen Leistungsbeziehungen	8.047,73	12.100,00	8.500,00	8.500,00	8.500,00	8.500,00	8.500,00
28	Saldo aus internen Leistungsbeziehungen	8.047,73	12.100,00	8.500,00	8.500,00	8.500,00	8.500,00	8.500,00
29	Ergebnis unt. Berücks. d. int. Leistungsbeziehungen	8.958,30	17.900,00	14.500,00	15.000,00	15.000,00	15.000,00	15.000,00

Teilfinanzergebnis 55.1.04 Aussichtsturm und Wanderwege

Stadt Bad Nenndorf

Nr.	Bezeichnung	Ergebnis 2019	Ansatz 2020	Ansatz 2021	Ansatz 2022	Ansatz 2023	Ansatz 2024	Ansatz 2025
	Einzahlungen aus laufender Verwaltungstätigkeit							
01	Steuern und ähnliche Abgaben							
02	Zuwendungen und allgemeine Umlagen (außer für Investitionstätigkeit)							
03	sonstige Transfereinzahlungen							
04	öffentlich-rechtliche Entgelte (außer Beitr. u. ähnl. Entg. für Inv.-tätigkeit)							
05	privatrechtliche Entgelte (außer für Investitionstätigkeit)							
06	Kostenerstattungen und Kostenumlagen (außer für Investitionstätigkeit)							
07	Zinsen und ähnliche Einzahlungen							
08	Einz. a. d. Veräußerung geringwert. VermGG							
09	sonstige haushaltswirksame Einzahlungen							
10	= Summe d. Einz. aus lfd. Verwaltungstätigkeit							
	Auszahlungen aus laufender Verwaltungstätigkeit							
11	Auszahlungen für aktives Personal							
12	Auszahlungen für Versorgung							
13	Auszahlungen für Sach- und Dienstleistungen	-910,57	-5.800,00	-6.000,00	-6.500,00	-6.500,00	-6.500,00	-6.500,00
14	Zinsen und ähnliche Auszahlungen							
15	Transferauszahlungen (außer für Investitionstätigkeit)							
16	sonstige haushaltswirksame Auszahlungen							
17	= Summe d. Ausz. aus lfd. Verwaltungstätigkeit	-910,57	-5.800,00	-6.000,00	-6.500,00	-6.500,00	-6.500,00	-6.500,00
18	Saldo aus lfd. Verwaltungstätigkeit (S. Einz. abz. S. Ausz. aus lfd. Verw.tät.)	-910,57	-5.800,00	-6.000,00	-6.500,00	-6.500,00	-6.500,00	-6.500,00
	Einzahlungen für Investitionstätigkeit							
19	Zuwendungen für Investitionstätigkeit							
20	Beiträge u.ä. Entgelte für Investitionstätigk.							
21	Veräußerung von Sachvermögen							
22	Veräußerung von Finanzvermögensanlagen							
23	sonstige Investitionstätigkeit							
24	= Summe d. Einz. für Investitionstätigkeit							
	Auszahlungen für Investitionstätigkeit							
25	Erwerb von Grundstücken und Gebäuden							
26	Baumaßnahmen							
27	Erwerb von beweglichem Sachvermögen							
28	Erwerb von Finanzvermögensanlagen							
29	Aktivierbare Zuwendungen							
30	sonstige Investitionstätigkeit							
31	= Summe d. Ausz. für Investitionstätigkeit							

Teilfinanzergebnis 55.1.04 Aussichtsturm und Wanderwege

Stadt Bad Nenndorf

Nr.	Bezeichnung	Ergebnis 2019	Ansatz 2020	Ansatz 2021	Ansatz 2022	Ansatz 2023	Ansatz 2024	Ansatz 2025
32	Saldo aus Investitionstätigkeit (S. Einz. abz. S. Ausz. aus lfd. Inv.-tät.)							
33	Finanzmittel-Überschuss/-Fehlbetrag (Summe 18 und 32)	-910,57	-5.800,00	-6.000,00	-6.500,00	-6.500,00	-6.500,00	-6.500,00
	Ein-, Auszahlungen aus Finanzier- ungstätigkeit							
34	Einz.; Aufn. v. Kred. u. inneren Darl.							
35	Ausz.; Tilg. v. Kred. u. Rückz. v. inn. Darl.							
36	Saldo aus Finanzierungstätigkeit							
37	Finanzmittelveränderung (Summe 33 und 36)	-910,57	-5.800,00	-6.000,00	-6.500,00	-6.500,00	-6.500,00	-6.500,00

Produktbeschreibung 55.1.05 Wohnmobilstellplatz

Stadt Bad Nenndorf

Produktbereich	55.	Natur- und Landschaftspflege
Produktgruppe	55.1	Öffentliches Grün / Landschaftsbau
Produkt	55.1.05	Wohnmobilstellplatz

Kurzbeschreibung

Bau, Unterhaltung und Bewirtschaftung des Wohnmobilstellplatzes.

Rechtsgrundlage

Ratsbeschluss, freiwillige Aufgabe

Zielgruppen

Touristen

Leistungen

Teilergebnis 55.1.05 Wohnmobilstellplatz

Stadt Bad Nenndorf

Nr.	Bezeichnung	Ergebnis 2019	Ansatz 2020	Ansatz 2021	Ansatz 2022	Ansatz 2023	Ansatz 2024	Ansatz 2025
	Ordentliche Erträge							
01	Steuern und ähnliche Abgaben							
02	Zuwendungen und allgemeine Umlagen (außer für Investitionstätigkeit)							
03	Auflösungserträge aus Sonderposten							
04	sonstige Transfererträge							
05	öffentlich-rechtliche Entgelte (außer Beitr. u. ähnl. Entg. für Inv.-tätigkeit)	-961,00	-1.500,00	-1.500,00	-1.500,00	-1.500,00	-1.500,00	-1.500,00
06	privatrechtliche Entgelte							
07	Kostenerstattungen und Kostenumlagen							
08	Zinsen und ähnliche Finanzerträge							
09	aktivierte Eigenleistungen							
10	Bestandsveränderungen							
11	sonstige ordentliche Erträge							
12	= Summe ordentliche Erträge	-961,00	-1.500,00	-1.500,00	-1.500,00	-1.500,00	-1.500,00	-1.500,00
	Ordentliche Aufwendungen							
13	Aufwendungen für aktives Personal							
14	Aufwendungen für Versorgung							
15	Aufwendungen für Sach- und Dienstleistungen	-149,21	3.600,00	6.000,00	4.600,00	4.600,00	4.600,00	4.600,00
16	Abschreibungen			5.200,00	5.200,00	5.200,00	5.200,00	5.200,00
17	Zinsen und ähnliche Aufwendungen							
18	Transferaufwendungen							
19	sonstige ordentliche Aufwendungen							
20	= Summe ordentliche Aufwendungen	-149,21	3.600,00	11.200,00	9.800,00	9.800,00	9.800,00	9.800,00
21	ordentliches Ergebnis (ordentliche Erträge abzüglich ordentliche Aufwendungen)	-1.110,21	2.100,00	9.700,00	8.300,00	8.300,00	8.300,00	8.300,00
22	außerordentliche Erträge							
23	außerordentliche Aufwendungen							
24	außerordentliches Ergebnis (außerord. Erträge abzüglich außerord. Aufwendungen)							
25	Jahresergebnis (Saldo aus dem ordentlichen und dem außerordentlichen Ergebnis)	-1.110,21	2.100,00	9.700,00	8.300,00	8.300,00	8.300,00	8.300,00
26	Erträge aus internen Leistungsbeziehungen							
27	Aufwendungen aus internen Leistungsbeziehungen	715,37	600,00	800,00	800,00	800,00	800,00	800,00
28	Saldo aus internen Leistungsbeziehungen	715,37	600,00	800,00	800,00	800,00	800,00	800,00
29	Ergebnis unt. Berücks. d. int. Leistungsbeziehungen	-394,84	2.700,00	10.500,00	9.100,00	9.100,00	9.100,00	9.100,00

Teilfinanzergebnis 55.1.05 Wohnmobilstellplatz

Stadt Bad Nenndorf

Nr.	Bezeichnung	Ergebnis 2019	Ansatz 2020	Ansatz 2021	Ansatz 2022	Ansatz 2023	Ansatz 2024	Ansatz 2025
	Einzahlungen aus laufender Verwaltungstätigkeit							
01	Steuern und ähnliche Abgaben							
02	Zuwendungen und allgemeine Umlagen (außer für Investitionstätigkeit)							
03	sonstige Transfereinzahlungen							
04	öffentlich-rechtliche Entgelte (außer Beitr. u. ähnl. Entg. für Inv.-tätigkeit)	961,00	1.500,00	1.500,00	1.500,00	1.500,00	1.500,00	1.500,00
05	privatrechtliche Entgelte (außer für Investitionstätigkeit)							
06	Kostenerstattungen und Kostenumlagen (außer für Investitionstätigkeit)							
07	Zinsen und ähnliche Einzahlungen							
08	Einz. a. d. Veräußerung geringwert. VermGG							
09	sonstige haushaltswirksame Einzahlungen							
10	= Summe d. Einz. aus lfd. Verwaltungstätigkeit	961,00	1.500,00	1.500,00	1.500,00	1.500,00	1.500,00	1.500,00
	Auszahlungen aus laufender Verwaltungstätigkeit							
11	Auszahlungen für aktives Personal							
12	Auszahlungen für Versorgung							
13	Auszahlungen für Sach- und Dienstleistungen	149,21	-3.600,00	-6.000,00	-4.600,00	-4.600,00	-4.600,00	-4.600,00
14	Zinsen und ähnliche Auszahlungen							
15	Transferauszahlungen (außer für Investitionstätigkeit)							
16	sonstige haushaltswirksame Auszahlungen							
17	= Summe d. Ausz. aus lfd. Verwaltungstätigkeit	149,21	-3.600,00	-6.000,00	-4.600,00	-4.600,00	-4.600,00	-4.600,00
18	Saldo aus lfd. Verwaltungstätigkeit (S. Einz. abz. S. Ausz. aus lfd. Verw.tät.)	1.110,21	-2.100,00	-4.500,00	-3.100,00	-3.100,00	-3.100,00	-3.100,00
	Einzahlungen für Investitionstätigkeit							
19	Zuwendungen für Investitionstätigkeit							
20	Beiträge u.ä. Entgelte für Investitionstätigk.							
21	Veräußerung von Sachvermögen							
22	Veräußerung von Finanzvermögensanlagen							
23	sonstige Investitionstätigkeit							
24	= Summe d. Einz. für Investitionstätigkeit							
	Auszahlungen für Investitionstätigkeit							
25	Erwerb von Grundstücken und Gebäuden							
26	Baumaßnahmen							
27	Erwerb von beweglichem Sachvermögen							
28	Erwerb von Finanzvermögensanlagen							
29	Aktivierbare Zuwendungen							
30	sonstige Investitionstätigkeit							
31	= Summe d. Ausz. für Investitionstätigkeit							

Teilfinanzergebnis 55.1.05 Wohnmobilstellplatz

Stadt Bad Nenndorf

Nr.	Bezeichnung	Ergebnis 2019	Ansatz 2020	Ansatz 2021	Ansatz 2022	Ansatz 2023	Ansatz 2024	Ansatz 2025
32	Saldo aus Investitionstätigkeit (S. Einz. abz. S. Ausz. aus lfd. Inv.-tät.)							
33	Finanzmittel-Überschuss/-Fehlbetrag (Summe 18 und 32)	1.110,21	-2.100,00	-4.500,00	-3.100,00	-3.100,00	-3.100,00	-3.100,00
	Ein-, Auszahlungen aus Finanzier- ungstätigkeit							
34	Einz.; Aufn. v. Kred. u. inneren Darl.							
35	Ausz.; Tilg. v. Kred. u. Rückz. v. inn. Darl.							
36	Saldo aus Finanzierungstätigkeit							
37	Finanzmittelveränderung (Summe 33 und 36)	1.110,21	-2.100,00	-4.500,00	-3.100,00	-3.100,00	-3.100,00	-3.100,00

Produktbeschreibung 55.2.01 Öffentliche Gewässer / Wasserbauliche Anlagen

Stadt Bad Nenndorf

Produktbereich	55.	Natur- und Landschaftspflege
Produktgruppe	55.2	Öffentliche Gewässer / Wasserbauliche Anlagen
Produkt	55.2.01	Öffentliche Gewässer / Wasserbauliche Anlagen

Kurzbeschreibung

Ausbau und Unterhaltung öffentlicher Wasserläufe und Gräben.

Hochwasserschutz.

Leistungen an Wasser- und Bodenverbände.

Rechtsgrundlage

WHG, NWG, Ratsbeschluss

Zielgruppen

Anlieger an den Gewässern

Bürger/innen

Wasser- und Bodenverbände

Feuerwehren

Leistungen

Hochwasserschutzmaßnahmen

Ausbau und Unterhaltung öffentlicher Wasserläufe und Gräben

Beiträge an Wasser- und Bodenverbände

Teilergebnis 55.2.01 Öffentliche Gewässer / Wasserbauliche Anlagen

Stadt Bad Nenndorf

Nr.	Bezeichnung	Ergebnis 2019	Ansatz 2020	Ansatz 2021	Ansatz 2022	Ansatz 2023	Ansatz 2024	Ansatz 2025
	Ordentliche Erträge							
01	Steuern und ähnliche Abgaben							
02	Zuwendungen und allgemeine Umlagen (außer für Investitionstätigkeit)							
03	Auflösungserträge aus Sonderposten							
04	sonstige Transfererträge							
05	öffentlich-rechtliche Entgelte (außer Beitr. u. ähnl. Entg. für Inv.-tätigkeit)							
06	privatrechtliche Entgelte							
07	Kostenerstattungen und Kostenumlagen							
08	Zinsen und ähnliche Finanzerträge							
09	aktivierte Eigenleistungen							
10	Bestandsveränderungen							
11	sonstige ordentliche Erträge							
12	= Summe ordentliche Erträge							
	Ordentliche Aufwendungen							
13	Aufwendungen für aktives Personal							
14	Aufwendungen für Versorgung							
15	Aufwendungen für Sach- und Dienstleistungen	27.615,05	47.200,00	50.000,00	50.000,00	50.000,00	50.000,00	50.000,00
16	Abschreibungen							
17	Zinsen und ähnliche Aufwendungen							
18	Transferaufwendungen	24.410,50	27.000,00	28.000,00	28.000,00	28.000,00	28.000,00	28.000,00
19	sonstige ordentliche Aufwendungen							
20	= Summe ordentliche Aufwendungen	52.025,55	74.200,00	78.000,00	78.000,00	78.000,00	78.000,00	78.000,00
21	ordentliches Ergebnis (ordentliche Erträge abzüglich ordentliche Aufwendungen)	52.025,55	74.200,00	78.000,00	78.000,00	78.000,00	78.000,00	78.000,00
22	außerordentliche Erträge							
23	außerordentliche Aufwendungen							
24	außerordentliches Ergebnis (außerord. Erträge abzüglich außerord. Aufwendungen)							
25	Jahresergebnis (Saldo aus dem ordentlichen und dem außerordentlichen Ergebnis)	52.025,55	74.200,00	78.000,00	78.000,00	78.000,00	78.000,00	78.000,00
26	Erträge aus internen Leistungsbeziehungen							
27	Aufwendungen aus internen Leistungsbeziehungen	26.635,01	7.000,00	28.300,00	28.300,00	28.300,00	28.300,00	28.300,00
28	Saldo aus internen Leistungsbeziehungen	26.635,01	7.000,00	28.300,00	28.300,00	28.300,00	28.300,00	28.300,00
29	Ergebnis unt. Berücks. d. int. Leistungsbeziehungen	78.660,56	81.200,00	106.300,00	106.300,00	106.300,00	106.300,00	106.300,00

Teilfinanzergebnis 55.2.01 Öffentliche Gewässer / Wasserbauliche Anlagen

Stadt Bad Nenndorf

Nr.	Bezeichnung	Ergebnis 2019	Ansatz 2020	Ansatz 2021	Ansatz 2022	Ansatz 2023	Ansatz 2024	Ansatz 2025
	Einzahlungen aus laufender Verwaltungstätigkeit							
01	Steuern und ähnliche Abgaben							
02	Zuwendungen und allgemeine Umlagen (außer für Investitionstätigkeit)							
03	sonstige Transfereinzahlungen							
04	öffentlich-rechtliche Entgelte (außer Beitr. u. ähnl. Entg. für Inv.-tätigkeit)							
05	privatrechtliche Entgelte (außer für Investitionstätigkeit)							
06	Kostenerstattungen und Kostenumlagen (außer für Investitionstätigkeit)							
07	Zinsen und ähnliche Einzahlungen							
08	Einz. a. d. Veräußerung geringwert. VermGG							
09	sonstige haushaltswirksame Einzahlungen							
10	= Summe d. Einz. aus lfd. Verwaltungstätigkeit							
	Auszahlungen aus laufender Verwaltungstätigkeit							
11	Auszahlungen für aktives Personal							
12	Auszahlungen für Versorgung							
13	Auszahlungen für Sach- und Dienstleistungen	-27.615,05	-47.200,00	-50.000,00	-50.000,00	-50.000,00	-50.000,00	-50.000,00
14	Zinsen und ähnliche Auszahlungen							
15	Transferauszahlungen (außer für Investitionstätigkeit)	-24.410,50	-27.000,00	-28.000,00	-28.000,00	-28.000,00	-28.000,00	-28.000,00
16	sonstige haushaltswirksame Auszahlungen							
17	= Summe d. Ausz. aus lfd. Verwaltungstätigkeit	-52.025,55	-74.200,00	-78.000,00	-78.000,00	-78.000,00	-78.000,00	-78.000,00
18	Saldo aus lfd. Verwaltungstätigkeit (S. Einz. abz. S. Ausz. aus lfd. Verw.tät.)	-52.025,55	-74.200,00	-78.000,00	-78.000,00	-78.000,00	-78.000,00	-78.000,00
	Einzahlungen für Investitionstätigkeit							
19	Zuwendungen für Investitionstätigkeit							
20	Beiträge u.ä. Entgelte für Investitionstätigk.							
21	Veräußerung von Sachvermögen							
22	Veräußerung von Finanzvermögensanlagen							
23	sonstige Investitionstätigkeit							
24	= Summe d. Einz. für Investitionstätigkeit							
	Auszahlungen für Investitionstätigkeit							
25	Erwerb von Grundstücken und Gebäuden							
26	Baumaßnahmen							
27	Erwerb von beweglichem Sachvermögen							
28	Erwerb von Finanzvermögensanlagen							
29	Aktivierbare Zuwendungen							
30	sonstige Investitionstätigkeit							
31	= Summe d. Ausz. für Investitionstätigkeit							

Teilfinanzergebnis 55.2.01 Öffentliche Gewässer / Wasserbauliche Anlagen

Stadt Bad Nenndorf

Nr.	Bezeichnung	Ergebnis 2019	Ansatz 2020	Ansatz 2021	Ansatz 2022	Ansatz 2023	Ansatz 2024	Ansatz 2025
32	Saldo aus Investitionstätigkeit (S. Einz. abz. S. Ausz. aus lfd. Inv.-tät.)							
33	Finanzmittel-Überschuss/-Fehlbetrag (Summe 18 und 32)	-52.025,55	-74.200,00	-78.000,00	-78.000,00	-78.000,00	-78.000,00	-78.000,00
	Ein-, Auszahlungen aus Finanzier- ungstätigkeit							
34	Einz.; Aufn. v. Kred. u. inneren Darl.							
35	Ausz.; Tilg. v. Kred. u. Rückz. v. inn. Darl.							
36	Saldo aus Finanzierungstätigkeit							
37	Finanzmittelveränderung (Summe 33 und 36)	-52.025,55	-74.200,00	-78.000,00	-78.000,00	-78.000,00	-78.000,00	-78.000,00

Produktbeschreibung 55.4.01 Naturschutz und Landschaftspflege

Stadt Bad Nenndorf

Produktbereich	55.	Natur- und Landschaftspflege
Produktgruppe	55.4	Naturschutz und Landschaftspflege
Produkt	55.4.01	Naturschutz und Landschaftspflege

Kurzbeschreibung

Abwicklung von Ausgleichsmaßnahmen.

Betreuung von Angelegenheiten des allgemeinen Naturschutzes.

Rechtsgrundlage

NNatG, BNatSchG, Ratsbeschluss

Zielgruppen

Leistungen

Teilergebnis 55.4.01 Naturschutz und Landschaftspflege

Stadt Bad Nenndorf

Nr.	Bezeichnung	Ergebnis 2019	Ansatz 2020	Ansatz 2021	Ansatz 2022	Ansatz 2023	Ansatz 2024	Ansatz 2025
	Ordentliche Erträge							
01	Steuern und ähnliche Abgaben							
02	Zuwendungen und allgemeine Umlagen (außer für Investitionstätigkeit)							
03	Auflösungserträge aus Sonderposten							
04	sonstige Transfererträge							
05	öffentlich-rechtliche Entgelte (außer Beitr. u. ähnl. Entg. für Inv.-tätigkeit)							
06	privatrechtliche Entgelte							
07	Kostenerstattungen und Kostenumlagen							
08	Zinsen und ähnliche Finanzerträge							
09	aktivierte Eigenleistungen							
10	Bestandsveränderungen							
11	sonstige ordentliche Erträge							
12	= Summe ordentliche Erträge							
	Ordentliche Aufwendungen							
13	Aufwendungen für aktives Personal							
14	Aufwendungen für Versorgung							
15	Aufwendungen für Sach- und Dienstleistungen	1.785,24	36.500,00	30.000,00	30.000,00	30.000,00	30.000,00	30.000,00
16	Abschreibungen							
17	Zinsen und ähnliche Aufwendungen							
18	Transferaufwendungen							
19	sonstige ordentliche Aufwendungen							
20	= Summe ordentliche Aufwendungen	1.785,24	36.500,00	30.000,00	30.000,00	30.000,00	30.000,00	30.000,00
21	ordentliches Ergebnis (ordentliche Erträge abzüglich ordentliche Aufwendungen)	1.785,24	36.500,00	30.000,00	30.000,00	30.000,00	30.000,00	30.000,00
22	außerordentliche Erträge							
23	außerordentliche Aufwendungen							
24	außerordentliches Ergebnis (außerord. Erträge abzüglich außerord. Aufwendungen)							
25	Jahresergebnis (Saldo aus dem ordentlichen und dem außerordentlichen Ergebnis)	1.785,24	36.500,00	30.000,00	30.000,00	30.000,00	30.000,00	30.000,00
26	Erträge aus internen Leistungsbeziehungen							
27	Aufwendungen aus internen Leistungsbeziehungen	26.527,71	12.400,00	28.200,00	28.200,00	28.200,00	28.200,00	28.200,00
28	Saldo aus internen Leistungsbeziehungen	26.527,71	12.400,00	28.200,00	28.200,00	28.200,00	28.200,00	28.200,00
29	Ergebnis unt. Berücks. d. int. Leistungsbeziehungen	28.312,95	48.900,00	58.200,00	58.200,00	58.200,00	58.200,00	58.200,00

Teilfinanzergebnis 55.4.01 Naturschutz und Landschaftspflege

Stadt Bad Nenndorf

Nr.	Bezeichnung	Ergebnis 2019	Ansatz 2020	Ansatz 2021	Ansatz 2022	Ansatz 2023	Ansatz 2024	Ansatz 2025
	Einzahlungen aus laufender Verwaltungstätigkeit							
01	Steuern und ähnliche Abgaben							
02	Zuwendungen und allgemeine Umlagen (außer für Investitionstätigkeit)							
03	sonstige Transfereinzahlungen							
04	öffentlich-rechtliche Entgelte (außer Beitr. u. ähnl. Entg. für Inv.-tätigkeit)							
05	privatrechtliche Entgelte (außer für Investitionstätigkeit)							
06	Kostenerstattungen und Kostenumlagen (außer für Investitionstätigkeit)							
07	Zinsen und ähnliche Einzahlungen							
08	Einz. a. d. Veräußerung geringwert. VermGG							
09	sonstige haushaltswirksame Einzahlungen							
10	= Summe d. Einz. aus lfd. Verwaltungstätigkeit							
	Auszahlungen aus laufender Verwaltungstätigkeit							
11	Auszahlungen für aktives Personal							
12	Auszahlungen für Versorgung							
13	Auszahlungen für Sach- und Dienstleistungen	-1.785,24	-36.500,00	-30.000,00	-30.000,00	-30.000,00	-30.000,00	-30.000,00
14	Zinsen und ähnliche Auszahlungen							
15	Transferauszahlungen (außer für Investitionstätigkeit)							
16	sonstige haushaltswirksame Auszahlungen							
17	= Summe d. Ausz. aus lfd. Verwaltungstätigkeit	-1.785,24	-36.500,00	-30.000,00	-30.000,00	-30.000,00	-30.000,00	-30.000,00
18	Saldo aus lfd. Verwaltungstätigkeit (S. Einz. abz. S. Ausz. aus lfd. Verw.tät.)	-1.785,24	-36.500,00	-30.000,00	-30.000,00	-30.000,00	-30.000,00	-30.000,00
	Einzahlungen für Investitionstätigkeit							
19	Zuwendungen für Investitionstätigkeit	8.582,75						
20	Beiträge u.ä. Entgelte für Investitionstätigk.							
21	Veräußerung von Sachvermögen							
22	Veräußerung von Finanzvermögensanlagen							
23	sonstige Investitionstätigkeit							
24	= Summe d. Einz. für Investitionstätigkeit	8.582,75						
	Auszahlungen für Investitionstätigkeit							
25	Erwerb von Grundstücken und Gebäuden		-60.000,00					
26	Baumaßnahmen	-2.603,65						
27	Erwerb von beweglichem Sachvermögen		-12.000,00	-65.000,00	-65.000,00			
28	Erwerb von Finanzvermögensanlagen							
29	Aktivierbare Zuwendungen	-3.350,00						
30	sonstige Investitionstätigkeit							
31	= Summe d. Ausz. für Investitionstätigkeit	-5.953,65	-72.000,00	-65.000,00	-65.000,00			

Teilfinanzergebnis 55.4.01 Naturschutz und Landschaftspflege

Stadt Bad Nenndorf

Nr.	Bezeichnung	Ergebnis 2019	Ansatz 2020	Ansatz 2021	Ansatz 2022	Ansatz 2023	Ansatz 2024	Ansatz 2025
32	Saldo aus Investitionstätigkeit (S. Einz. abz. S. Ausz. aus lfd. Inv.-tät.)	2.629,10	-72.000,00	-65.000,00	-65.000,00			
33	Finanzmittel-Überschuss/-Fehlbetrag (Summe 18 und 32)	843,86	-108.500,00	-95.000,00	-95.000,00	-30.000,00	-30.000,00	-30.000,00
	Ein-, Auszahlungen aus Finanzierungstätigkeit							
34	Einz.; Aufn. v. Kred. u. inneren Darl.							
35	Ausz.; Tilg. v. Kred. u. Rückz. v. inn. Darl.							
36	Saldo aus Finanzierungstätigkeit							
37	Finanzmittelveränderung (Summe 33 und 36)	843,86	-108.500,00	-95.000,00	-95.000,00	-30.000,00	-30.000,00	-30.000,00

Investitionen Produkt 55.4.01 Naturschutz und Landschaftspflege

Stadt Bad Nenndorf

Nr. Bezeichnung	Jahres- ergebnis 2019	Ansatz 2020	Ansatz 2021	Finanzplan 2022	Finanzplan 2023	Finanzplan 2024	Finanzplan 2025	
> 1.000 € Oberhalb der festgelegten Wertgrenze								
01.00.001 Ökokonto	8.582,75	-7.000,00						
1901 19. Zuwendungen für Investitionstätigkeit	8.582,75							
2700 27. Erwerb von beweglichem Sachvermögen		-7.000,00						
01.17.028 Ausgleichsmaßnahmen B-Pläne	-2.603,65		-30.000,00	-30.000,00				
2600 26. Baumaßnahmen	-2.603,65							
2700 27. Erwerb von beweglichem Sachvermögen			-30.000,00	-30.000,00				
01.17.030 Klimaprojekte i.R.v. Leader		-5.000,00	-5.000,00	-5.000,00				
2700 27. Erwerb von beweglichem Sachvermögen		-5.000,00	-5.000,00	-5.000,00				
01.19.024 Beschaffung Resistograph	-3.350,00							
2900 29. Aktivierbare Zuwendungen	-3.350,00							
01.20.013 Ausgleichsmaßnahme BPL 97 Gehrenbreite Nord		-30.000,00						
2501 25. Erwerb von Grundstücken und Gebäuden		-30.000,00						
01.20.014 Ökopool		-30.000,00	-30.000,00	-30.000,00				
2501 25. Erwerb von Grundstücken und Gebäuden		-30.000,00						
2700 27. Erwerb von beweglichem Sachvermögen			-30.000,00	-30.000,00				
Summe	2.629,10	-72.000,00	-65.000,00	-65.000,00				

Produktbeschreibung 55.5.01 Unterhaltung der Wirtschaftswege

Stadt Bad Nenndorf

Produktbereich	55.	Natur- und Landschaftspflege
Produktgruppe	55.5	Land- und Fortswirtschaft
Produkt	55.5.01	Unterhaltung der Wirtschaftswege

Kurzbeschreibung

Unterhaltung, Ausbau und Substanzerhaltung der Wirtschaftswege.

Rechtsgrundlage

NStrG, Bebauungspläne, Ratsbeschluss, Pflichtaufgabe

Zielgruppen

Bürger/innen

Verkehrsteilnehmer/innen

Leistungen

Teilergebnis 55.5.01 Unterhaltung der Wirtschaftswege

Stadt Bad Nenndorf

Nr.	Bezeichnung	Ergebnis 2019	Ansatz 2020	Ansatz 2021	Ansatz 2022	Ansatz 2023	Ansatz 2024	Ansatz 2025
	Ordentliche Erträge							
01	Steuern und ähnliche Abgaben							
02	Zuwendungen und allgemeine Umlagen (außer für Investitionstätigkeit)							
03	Auflösungserträge aus Sonderposten		-1.000,00					
04	sonstige Transfererträge							
05	öffentlich-rechtliche Entgelte (außer Beitr. u. ähnl. Entg. für Inv.-tätigkeit)							
06	privatrechtliche Entgelte							
07	Kostenerstattungen und Kostenumlagen							
08	Zinsen und ähnliche Finanzerträge							
09	aktivierte Eigenleistungen							
10	Bestandsveränderungen							
11	sonstige ordentliche Erträge							
12	= Summe ordentliche Erträge		-1.000,00					
	Ordentliche Aufwendungen							
13	Aufwendungen für aktives Personal							
14	Aufwendungen für Versorgung							
15	Aufwendungen für Sach- und Dienstleistungen	3.350,61	5.300,00	5.000,00	5.000,00	5.000,00	5.000,00	5.000,00
16	Abschreibungen		14.000,00	8.000,00	8.000,00	8.000,00	8.000,00	8.000,00
17	Zinsen und ähnliche Aufwendungen							
18	Transferaufwendungen							
19	sonstige ordentliche Aufwendungen							
20	= Summe ordentliche Aufwendungen	3.350,61	19.300,00	13.000,00	13.000,00	13.000,00	13.000,00	13.000,00
21	ordentliches Ergebnis (ordentliche Erträge abzüglich ordentliche Aufwendungen)	3.350,61	18.300,00	13.000,00	13.000,00	13.000,00	13.000,00	13.000,00
22	außerordentliche Erträge							
23	außerordentliche Aufwendungen							
24	außerordentliches Ergebnis (außerord. Erträge abzüglich außerord. Aufwendungen)							
25	Jahresergebnis (Saldo aus dem ordentlichen und dem außerordentlichen Ergebnis)	3.350,61	18.300,00	13.000,00	13.000,00	13.000,00	13.000,00	13.000,00
26	Erträge aus internen Leistungsbeziehungen							
27	Aufwendungen aus internen Leistungsbeziehungen	15.070,12	13.000,00	16.000,00	16.000,00	16.000,00	16.000,00	16.000,00
28	Saldo aus internen Leistungsbeziehungen	15.070,12	13.000,00	16.000,00	16.000,00	16.000,00	16.000,00	16.000,00
29	Ergebnis unt. Berücks. d. int. Leistungsbeziehungen	18.420,73	31.300,00	29.000,00	29.000,00	29.000,00	29.000,00	29.000,00

Teilfinanzergebnis 55.5.01 Unterhaltung der Wirtschaftswege

Stadt Bad Nenndorf

Nr.	Bezeichnung	Ergebnis 2019	Ansatz 2020	Ansatz 2021	Ansatz 2022	Ansatz 2023	Ansatz 2024	Ansatz 2025
	Einzahlungen aus laufender Verwaltungstätigkeit							
01	Steuern und ähnliche Abgaben							
02	Zuwendungen und allgemeine Umlagen (außer für Investitionstätigkeit)							
03	sonstige Transfereinzahlungen							
04	öffentlich-rechtliche Entgelte (außer Beitr. u. ähnl. Entg. für Inv.-tätigkeit)							
05	privatrechtliche Entgelte (außer für Investitionstätigkeit)							
06	Kostenerstattungen und Kostenumlagen (außer für Investitionstätigkeit)							
07	Zinsen und ähnliche Einzahlungen							
08	Einz. a. d. Veräußerung geringwert. VermGG							
09	sonstige haushaltswirksame Einzahlungen							
10	= Summe d. Einz. aus lfd. Verwaltungstätigkeit							
	Auszahlungen aus laufender Verwaltungstätigkeit							
11	Auszahlungen für aktives Personal							
12	Auszahlungen für Versorgung							
13	Auszahlungen für Sach- und Dienstleistungen	-3.350,61	-5.300,00	-5.000,00	-5.000,00	-5.000,00	-5.000,00	-5.000,00
14	Zinsen und ähnliche Auszahlungen							
15	Transferauszahlungen (außer für Investitionstätigkeit)							
16	sonstige haushaltswirksame Auszahlungen							
17	= Summe d. Ausz. aus lfd. Verwaltungstätigkeit	-3.350,61	-5.300,00	-5.000,00	-5.000,00	-5.000,00	-5.000,00	-5.000,00
18	Saldo aus lfd. Verwaltungstätigkeit (S. Einz. abz. S. Ausz. aus lfd. Verw.tät.)	-3.350,61	-5.300,00	-5.000,00	-5.000,00	-5.000,00	-5.000,00	-5.000,00
	Einzahlungen für Investitionstätigkeit							
19	Zuwendungen für Investitionstätigkeit		173.300,00					
20	Beiträge u.ä. Entgelte für Investitionstätigk.							
21	Veräußerung von Sachvermögen							
22	Veräußerung von Finanzvermögensanlagen							
23	sonstige Investitionstätigkeit							
24	= Summe d. Einz. für Investitionstätigkeit		173.300,00					
	Auszahlungen für Investitionstätigkeit							
25	Erwerb von Grundstücken und Gebäuden							
26	Baumaßnahmen		-260.000,00	-100.000,00				
27	Erwerb von beweglichem Sachvermögen							
28	Erwerb von Finanzvermögensanlagen							
29	Aktivierbare Zuwendungen							
30	sonstige Investitionstätigkeit							
31	= Summe d. Ausz. für Investitionstätigkeit		-260.000,00	-100.000,00				

Teilfinanzergebnis 55.5.01 Unterhaltung der Wirtschaftswege

Stadt Bad Nenndorf

Nr.	Bezeichnung	Ergebnis 2019	Ansatz 2020	Ansatz 2021	Ansatz 2022	Ansatz 2023	Ansatz 2024	Ansatz 2025
32	Saldo aus Investitionstätigkeit (S. Einz. abz. S. Ausz. aus lfd. Inv.-tät.)		-86.700,00	-100.000,00				
33	Finanzmittel-Überschuss/-Fehlbetrag (Summe 18 und 32)	-3.350,61	-92.000,00	-105.000,00	-5.000,00	-5.000,00	-5.000,00	-5.000,00
	Ein-, Auszahlungen aus Finanzier- ungstätigkeit							
34	Einz.; Aufn. v. Kred. u. inneren Darl.							
35	Ausz.; Tilg. v. Kred. u. Rückz. v. inn. Darl.							
36	Saldo aus Finanzierungstätigkeit							
37	Finanzmittelveränderung (Summe 33 und 36)	-3.350,61	-92.000,00	-105.000,00	-5.000,00	-5.000,00	-5.000,00	-5.000,00

Investitionen Produkt 55.5.01 Unterhaltung der Wirtschaftswege

Stadt Bad Nenndorf

Nr. Bezeichnung	Jahres- ergebnis 2019	Ansatz 2020	Ansatz 2021	Finanzplan 2022	Finanzplan 2023	Finanzplan 2024	Finanzplan 2025	
> 1.000 € Oberhalb der festgelegten Wertgrenze								
01.20.020 Friedhofsweg		-86.700,00						
1901 19. Zuwendungen für Investitionstätigkeit		173.300,00						
2600 26. Baumaßnahmen		-260.000,00						
01.21.005 Wirtschaftsweg Riepen Wehrweg			-100.000,00					
2600 26. Baumaßnahmen			-100.000,00					
Summe		-86.700,00	-100.000,00					

Produktbeschreibung 57.1.01 Kosten der Wirtschaftsförderung

Stadt Bad Nenndorf

Produktbereich	57.	Wirtschaft und Tourismus
Produktgruppe	57.1	Wirtschaftsförderung
Produkt	57.1.01	Kosten der Wirtschaftsförderung

Kurzbeschreibung

Maßnahmen zur Sicherung und Erweiterung der ortsansässigen Unternehmen.

Förderung der Ansiedlung neuer Betriebe durch Verkauf und Vermittlung von Gewerbegrundstücken und Gewerbeimmobilien.

Standortmarketing.

Rechtsgrundlage

Ratsbeschlüsse, freiwillige Aufgabe

Zielgruppen

Einheimische und auswärtige Unternehmen

Ansiedlungsinteressenten

Investoren

Existenzgründer

Leistungen

Teilergebnis 57.1.01 Kosten der Wirtschaftsförderung

Stadt Bad Nenndorf

Nr.	Bezeichnung	Ergebnis 2019	Ansatz 2020	Ansatz 2021	Ansatz 2022	Ansatz 2023	Ansatz 2024	Ansatz 2025
	Ordentliche Erträge							
01	Steuern und ähnliche Abgaben							
02	Zuwendungen und allgemeine Umlagen (außer für Investitionstätigkeit)							
03	Auflösungserträge aus Sonderposten							
04	sonstige Transfererträge							
05	öffentlich-rechtliche Entgelte (außer Beitr. u. ähnl. Entg. für Inv.-tätigkeit)							
06	privatrechtliche Entgelte							
07	Kostenerstattungen und Kostenumlagen							
08	Zinsen und ähnliche Finanzerträge							
09	aktivierte Eigenleistungen							
10	Bestandsveränderungen							
11	sonstige ordentliche Erträge							
12	= Summe ordentliche Erträge							
	Ordentliche Aufwendungen							
13	Aufwendungen für aktives Personal							
14	Aufwendungen für Versorgung							
15	Aufwendungen für Sach- und Dienstleistungen	3.045,60	25.600,00	46.000,00	31.000,00	31.000,00	31.000,00	31.000,00
16	Abschreibungen							
17	Zinsen und ähnliche Aufwendungen							
18	Transferaufwendungen		30.000,00	90.000,00				
19	sonstige ordentliche Aufwendungen							
20	= Summe ordentliche Aufwendungen	3.045,60	55.600,00	136.000,00	31.000,00	31.000,00	31.000,00	31.000,00
21	ordentliches Ergebnis (ordentliche Erträge abzüglich ordentliche Aufwendungen)	3.045,60	55.600,00	136.000,00	31.000,00	31.000,00	31.000,00	31.000,00
22	außerordentliche Erträge							
23	außerordentliche Aufwendungen							
24	außerordentliches Ergebnis (außerord. Erträge abzüglich außerord. Aufwendungen)							
25	Jahresergebnis (Saldo aus dem ordentlichen und dem außerordentlichen Ergebnis)	3.045,60	55.600,00	136.000,00	31.000,00	31.000,00	31.000,00	31.000,00
26	Erträge aus internen Leistungsbeziehungen							
27	Aufwendungen aus internen Leistungsbeziehungen							
28	Saldo aus internen Leistungsbeziehungen							
29	Ergebnis unt. Berücks. d. int. Leistungsbeziehungen	3.045,60	55.600,00	136.000,00	31.000,00	31.000,00	31.000,00	31.000,00

Teilfinanzergebnis 57.1.01 Kosten der Wirtschaftsförderung

Stadt Bad Nenndorf

Nr.	Bezeichnung	Ergebnis 2019	Ansatz 2020	Ansatz 2021	Ansatz 2022	Ansatz 2023	Ansatz 2024	Ansatz 2025
	Einzahlungen aus laufender Verwaltungstätigkeit							
01	Steuern und ähnliche Abgaben							
02	Zuwendungen und allgemeine Umlagen (außer für Investitionstätigkeit)							
03	sonstige Transfereinzahlungen							
04	öffentlich-rechtliche Entgelte (außer Beitr. u. ähnl. Entg. für Inv.-tätigkeit)							
05	privatrechtliche Entgelte (außer für Investitionstätigkeit)							
06	Kostenerstattungen und Kostenumlagen (außer für Investitionstätigkeit)							
07	Zinsen und ähnliche Einzahlungen							
08	Einz. a. d. Veräußerung geringwert. VermGG							
09	sonstige haushaltswirksame Einzahlungen							
10	= Summe d. Einz. aus lfd. Verwaltungstätigkeit							
	Auszahlungen aus laufender Verwaltungstätigkeit							
11	Auszahlungen für aktives Personal							
12	Auszahlungen für Versorgung							
13	Auszahlungen für Sach- und Dienstleistungen	-3.045,60	-25.600,00	-46.000,00	-31.000,00	-31.000,00	-31.000,00	-31.000,00
14	Zinsen und ähnliche Auszahlungen							
15	Transferauszahlungen (außer für Investitionstätigkeit)		-30.000,00	-90.000,00				
16	sonstige haushaltswirksame Auszahlungen							
17	= Summe d. Ausz. aus lfd. Verwaltungstätigkeit	-3.045,60	-55.600,00	-136.000,00	-31.000,00	-31.000,00	-31.000,00	-31.000,00
18	Saldo aus lfd. Verwaltungstätigkeit (S. Einz. abz. S. Ausz. aus lfd. Verw.tät.)	-3.045,60	-55.600,00	-136.000,00	-31.000,00	-31.000,00	-31.000,00	-31.000,00
	Einzahlungen für Investitionstätigkeit							
19	Zuwendungen für Investitionstätigkeit							
20	Beiträge u.ä. Entgelte für Investitionstätigk.							
21	Veräußerung von Sachvermögen							
22	Veräußerung von Finanzvermögensanlagen							
23	sonstige Investitionstätigkeit							
24	= Summe d. Einz. für Investitionstätigkeit							
	Auszahlungen für Investitionstätigkeit							
25	Erwerb von Grundstücken und Gebäuden							
26	Baumaßnahmen							
27	Erwerb von beweglichem Sachvermögen							
28	Erwerb von Finanzvermögensanlagen							
29	Aktivierbare Zuwendungen							
30	sonstige Investitionstätigkeit							
31	= Summe d. Ausz. für Investitionstätigkeit							

Teilfinanzergebnis 57.1.01 Kosten der Wirtschaftsförderung

Stadt Bad Nenndorf

Nr.	Bezeichnung	Ergebnis 2019	Ansatz 2020	Ansatz 2021	Ansatz 2022	Ansatz 2023	Ansatz 2024	Ansatz 2025
32	Saldo aus Investitionstätigkeit (S. Einz. abz. S. Ausz. aus lfd. Inv.-tät.)							
33	Finanzmittel-Überschuss/-Fehlbetrag (Summe 18 und 32)	-3.045,60	-55.600,00	-136.000,00	-31.000,00	-31.000,00	-31.000,00	-31.000,00
	Ein-, Auszahlungen aus Finanzier- ungstätigkeit							
34	Einz.; Aufn. v. Kred. u. inneren Darl.							
35	Ausz.; Tilg. v. Kred. u. Rückz. v. inn. Darl.							
36	Saldo aus Finanzierungstätigkeit							
37	Finanzmittelveränderung (Summe 33 und 36)	-3.045,60	-55.600,00	-136.000,00	-31.000,00	-31.000,00	-31.000,00	-31.000,00

Produktbeschreibung 57.3.01 Bauhof

Stadt Bad Nenndorf

Produktbereich	57.	Wirtschaft und Tourismus
Produktgruppe	57.3	Allgemeine Einrichtungen und Unternehmen
Produkt	57.3.01	Bauhof

Kurzbeschreibung

Pflege der öffentlichen Grünanlagen sowie der Bäume und Sträucher im öffentlichen Raum.

Winterdienst und Straßenreinigung der Durchgangs- und Hauptstraßen.

Pflege der Aussenanlagen öffentlicher Einrichtungen.

Pflege der Friedhöfe.

Unterhaltung bzw. Beseitigung von Schäden auf Wegen, Straßen und Plätzen.

Aufstellung von Verkehrszeichen nach Anordnung der Verkehrsbehörde.

Verkehrssicherheitskontrollen.

Anbringen der Weihnachtsbeleuchtung.

Leeren der Papierkörbe.

Unterhaltung der Wanderwege.

Durchführung von leichten Maßnahmen im Hochbaubereich.

Rechtsgrundlage

NKomVG, NStrG, Satzungen, Dienstanweisungen, Ratsbeschluss, Vorschriften der Berufsgenossenschaft, Haushaltssatzung

Zielgruppen

Einwohner/innen

Besucher/innen

Ämter der Samtgemeindeverwaltung

Leistungen

Teilergebnis 57.3.01 Bauhof

Stadt Bad Nenndorf

Nr.	Bezeichnung	Ergebnis 2019	Ansatz 2020	Ansatz 2021	Ansatz 2022	Ansatz 2023	Ansatz 2024	Ansatz 2025
	Ordentliche Erträge							
01	Steuern und ähnliche Abgaben							
02	Zuwendungen und allgemeine Umlagen (außer für Investitionstätigkeit)							
03	Auflösungserträge aus Sonderposten							
04	sonstige Transfererträge							
05	öffentlich-rechtliche Entgelte (außer Beitr. u. ähnl. Entg. für Inv.-tätigkeit)							
06	privatrechtliche Entgelte	-64,61						
07	Kostenerstattungen und Kostenumlagen	-675.740,15	-799.200,00	-797.500,00	-797.500,00	-869.700,00	-1.039.200,00	-1.210.700,00
08	Zinsen und ähnliche Finanzerträge							
09	aktivierte Eigenleistungen							
10	Bestandsveränderungen							
11	sonstige ordentliche Erträge							
12	= Summe ordentliche Erträge	-675.804,76	-799.200,00	-797.500,00	-797.500,00	-869.700,00	-1.039.200,00	-1.210.700,00
	Ordentliche Aufwendungen							
13	Aufwendungen für aktives Personal	1.007.827,08	1.080.300,00	1.056.300,00	1.076.300,00	1.207.800,00	1.357.300,00	1.528.800,00
14	Aufwendungen für Versorgung							
15	Aufwendungen für Sach- und Dienstleistungen	153.880,46	188.000,00	189.500,00	194.000,00	194.500,00	194.500,00	194.500,00
16	Abschreibungen	115.684,93	59.900,00	115.900,00	115.900,00	115.900,00	115.900,00	115.900,00
17	Zinsen und ähnliche Aufwendungen							
18	Transferaufwendungen							
19	sonstige ordentliche Aufwendungen	33.962,69	38.500,00	35.000,00	35.000,00	35.000,00	35.000,00	35.000,00
20	= Summe ordentliche Aufwendungen	1.311.355,16	1.366.700,00	1.396.700,00	1.421.200,00	1.553.200,00	1.702.700,00	1.874.200,00
21	ordentliches Ergebnis (ordentliche Erträge abzüglich ordentliche Aufwendungen)	635.550,40	567.500,00	599.200,00	623.700,00	683.500,00	663.500,00	663.500,00
22	außerordentliche Erträge							
23	außerordentliche Aufwendungen							
24	außerordentliches Ergebnis (außerord. Erträge abzüglich außerord. Aufwendungen)							
25	Jahresergebnis (Saldo aus dem ordentlichen und dem außerordentlichen Ergebnis)	635.550,40	567.500,00	599.200,00	623.700,00	683.500,00	663.500,00	663.500,00
26	Erträge aus internen Leistungsbeziehungen	-660.975,09	-711.000,00	-668.400,00	-668.400,00	-668.400,00	-668.400,00	-668.400,00
27	Aufwendungen aus internen Leistungsbeziehungen	4.649,80	16.700,00	4.900,00	4.900,00	4.900,00	4.900,00	4.900,00
28	Saldo aus internen Leistungsbeziehungen	-656.325,29	-694.300,00	-663.500,00	-663.500,00	-663.500,00	-663.500,00	-663.500,00
29	Ergebnis unt. Berücks. d. int. Leistungsbeziehungen	-20.774,89	-126.800,00	-64.300,00	-39.800,00	20.000,00		

Teilfinanzergebnis 57.3.01 Bauhof

Stadt Bad Nenndorf

Nr.	Bezeichnung	Ergebnis 2019	Ansatz 2020	Ansatz 2021	Ansatz 2022	Ansatz 2023	Ansatz 2024	Ansatz 2025
	Einzahlungen aus laufender Verwaltungstätigkeit							
01	Steuern und ähnliche Abgaben							
02	Zuwendungen und allgemeine Umlagen (außer für Investitionstätigkeit)							
03	sonstige Transfereinzahlungen							
04	öffentlich-rechtliche Entgelte (außer Beitr. u. ähnl. Entg. für Inv.-tätigkeit)							
05	privatrechtliche Entgelte (außer für Investitionstätigkeit)	64,61						
06	Kostenerstattungen und Kostenumlagen (außer für Investitionstätigkeit)	681.340,09	799.200,00	797.500,00	797.500,00	869.700,00	1.039.200,00	1.210.700,00
07	Zinsen und ähnliche Einzahlungen							
08	Einz. a. d. Veräußerung geringwert. VermGG							
09	sonstige haushaltswirksame Einzahlungen		12.700,00					
10	= Summe d. Einz. aus lfd. Verwaltungstätigkeit	681.404,70	811.900,00	797.500,00	797.500,00	869.700,00	1.039.200,00	1.210.700,00
	Auszahlungen aus laufender Verwaltungstätigkeit							
11	Auszahlungen für aktives Personal	-1.008.172,29	-1.080.300,00	-1.056.300,00	-1.076.300,00	-1.207.800,00	-1.357.300,00	-1.528.800,00
12	Auszahlungen für Versorgung							
13	Auszahlungen für Sach- und Dienstleistungen	-153.880,46	-188.000,00	-189.500,00	-194.000,00	-194.500,00	-194.500,00	-194.500,00
14	Zinsen und ähnliche Auszahlungen							
15	Transferauszahlungen (außer für Investitionstätigkeit)							
16	sonstige haushaltswirksame Auszahlungen	-33.962,69	-38.500,00	-35.000,00	-35.000,00	-35.000,00	-35.000,00	-35.000,00
17	= Summe d. Ausz. aus lfd. Verwaltungstätigkeit	-1.196.015,44	-1.306.800,00	-1.280.800,00	-1.305.300,00	-1.437.300,00	-1.586.800,00	-1.758.300,00
18	Saldo aus lfd. Verwaltungstätigkeit (S. Einz. abz. S. Ausz. aus lfd. Verw.tät.)	-514.610,74	-494.900,00	-483.300,00	-507.800,00	-567.600,00	-547.600,00	-547.600,00
	Einzahlungen für Investitionstätigkeit							
19	Zuwendungen für Investitionstätigkeit							
20	Beiträge u.ä. Entgelte für Investitionstätigk.							
21	Veräußerung von Sachvermögen	2.999,00						
22	Veräußerung von Finanzvermögensanlagen							
23	sonstige Investitionstätigkeit							
24	= Summe d. Einz. für Investitionstätigkeit	2.999,00						
	Auszahlungen für Investitionstätigkeit							
25	Erwerb von Grundstücken und Gebäuden							
26	Baumaßnahmen	-90.735,40	-310.000,00					
27	Erwerb von beweglichem Sachvermögen	-76.051,11	-77.900,00	-130.800,00	-90.500,00			
28	Erwerb von Finanzvermögensanlagen							
29	Aktivierbare Zuwendungen							
30	sonstige Investitionstätigkeit							
31	= Summe d. Ausz. für Investitionstätigkeit	-166.786,51	-387.900,00	-130.800,00	-90.500,00			

Teilfinanzergebnis 57.3.01 Bauhof

Stadt Bad Nenndorf

Nr.	Bezeichnung	Ergebnis 2019	Ansatz 2020	Ansatz 2021	Ansatz 2022	Ansatz 2023	Ansatz 2024	Ansatz 2025
32	Saldo aus Investitionstätigkeit (S. Einz. abz. S. Ausz. aus lfd. Inv.-tät.)	-163.787,51	-387.900,00	-130.800,00	-90.500,00			
33	Finanzmittel-Überschuss/-Fehlbetrag (Summe 18 und 32)	-678.398,25	-882.800,00	-614.100,00	-598.300,00	-567.600,00	-547.600,00	-547.600,00
	Ein-, Auszahlungen aus Finanzierungstätigkeit							
34	Einz.; Aufn. v. Kred. u. inneren Darl.							
35	Ausz.; Tilg. v. Kred. u. Rückz. v. inn. Darl.							
36	Saldo aus Finanzierungstätigkeit							
37	Finanzmittelveränderung (Summe 33 und 36)	-678.398,25	-882.800,00	-614.100,00	-598.300,00	-567.600,00	-547.600,00	-547.600,00

Investitionen Produkt 57.3.01 Bauhof

Stadt Bad Nenndorf

Nr. Bezeichnung	Jahres- ergebnis 2019	Ansatz 2020	Ansatz 2021	Finanzplan 2022	Finanzplan 2023	Finanzplan 2024	Finanzplan 2025	
> 1.000 € Oberhalb der festgelegten Wertgrenze								
01.17.011 Neubau Bauhof	-90.735,40	-310.000,00						
2600 26. Baumaßnahmen	-90.735,40	-310.000,00						
01.17.014 Übernahme Bauhof von Samtge- meinde	2,00							
2100 21. Veräußerung von Sachvermögen	2,00							
01.18.027 Sonderposten Inventar	-1.154,89							
2700 27. Erwerb von beweglichem Sach- vermögen	-1.154,89							
01.19.025 Ersatzbeschaffung Fahrzeug	-10.900,40							
2700 27. Erwerb von beweglichem Sach- vermögen	-10.900,40							
01.19.027 Unimog-Tandem-Anhänger	-48.875,68							
2700 27. Erwerb von beweglichem Sach- vermögen	-48.875,68							
01.19.028 3 Container	-15.120,14							
2700 27. Erwerb von beweglichem Sach- vermögen	-15.120,14							
01.20.018 Ersatzbeschaffung Fahrzeug		-35.500,00						
2700 27. Erwerb von beweglichem Sach- vermögen		-35.500,00						
01.20.019 Ersatz Maschinen und Geräte		-5.500,00						
2700 27. Erwerb von beweglichem Sach- vermögen		-5.500,00						
01.20.023 Anbau-Mähwerk für Holder		-7.800,00						
2700 27. Erwerb von beweglichem Sach- vermögen		-7.800,00						
01.20.024 Abrollcontainer		-5.100,00						
2700 27. Erwerb von beweglichem Sach- vermögen		-5.100,00						
01.20.026 Minibagger		-24.000,00						
2700 27. Erwerb von beweglichem Sach- vermögen		-24.000,00						
01.21.006 Fahrzeug-/Anhängerbeschaffungen			-16.000,00	-15.000,00				
2700 27. Erwerb von beweglichem Sach- vermögen			-16.000,00	-15.000,00				

Investitionen Produkt 57.3.01 Bauhof

Stadt Bad Nenndorf

Nr. Bezeichnung	Jahres- ergebnis 2019	Ansatz 2020	Ansatz 2021	Finanzplan 2022	Finanzplan 2023	Finanzplan 2024	Finanzplan 2025	
01.21.007 Hochdruckreiniger			-5.000,00					
2700 27. Erwerb von beweglichem Sach- vermögen			-5.000,00					
01.21.008 Laubblasegerät			-8.800,00					
2700 27. Erwerb von beweglichem Sach- vermögen			-8.800,00					
01.21.009 Mähraupe			-84.000,00					
2700 27. Erwerb von beweglichem Sach- vermögen			-84.000,00					
01.21.010 Inventar Werkstatt, Lager, Verwaltung			-12.000,00	-8.500,00				
2700 27. Erwerb von beweglichem Sach- vermögen			-12.000,00	-8.500,00				
01.21.011 Maschinen-/Gerätebeschaffungen			-5.000,00	-5.500,00				
2700 27. Erwerb von beweglichem Sach- vermögen			-5.000,00	-5.500,00				
01.22.002 Aufsitzmäher Grillo				-61.500,00				
2700 27. Erwerb von beweglichem Sach- vermögen				-61.500,00				
Summe	-166.784,51	-387.900,00	-130.800,00	-90.500,00				

Produktbeschreibung 57.3.02 Anschlagsäulen, Plakattafeln und sonstige Werbeeinrichtungen

Stadt Bad Nenndorf

Produktbereich	57.	Wirtschaft und Tourismus
Produktgruppe	57.3	Allgemeine Einrichtungen und Unternehmen
Produkt	57.3.02	Anschlagsäulen, Plakattafeln und sonstige Werbeeinrichtungen

Kurzbeschreibung

Gestattung gegen Entgelt zum Aufstellen von verschiedenen Werbeanlagen auf gemeindeeigenen Grundstücken.
Anschaffung und Unterhaltung von Plakattafeln.

Rechtsgrundlage

Ratsbeschluss, freiwillige Aufgabe, Gestattungsverträge

Zielgruppen

Einwohner/innen
Touristen

Leistungen

Teilergebnis 57.3.02 Anschlagsäulen, Plakattafeln und sonstige Werbeeinrichtungen

Stadt Bad Nenndorf

Nr.	Bezeichnung	Ergebnis 2019	Ansatz 2020	Ansatz 2021	Ansatz 2022	Ansatz 2023	Ansatz 2024	Ansatz 2025
	Ordentliche Erträge							
01	Steuern und ähnliche Abgaben							
02	Zuwendungen und allgemeine Umlagen (außer für Investitionstätigkeit)							
03	Auflösungserträge aus Sonderposten							
04	sonstige Transfererträge							
05	öffentlich-rechtliche Entgelte (außer Beitr. u. ähnl. Entg. für Inv.-tätigkeit)							
06	privatrechtliche Entgelte	-695,37		800,00	800,00	800,00	800,00	800,00
07	Kostenerstattungen und Kostenumlagen							
08	Zinsen und ähnliche Finanzerträge							
09	aktivierte Eigenleistungen							
10	Bestandsveränderungen							
11	sonstige ordentliche Erträge							
12	= Summe ordentliche Erträge	-695,37		800,00	800,00	800,00	800,00	800,00
	Ordentliche Aufwendungen							
13	Aufwendungen für aktives Personal							
14	Aufwendungen für Versorgung							
15	Aufwendungen für Sach- und Dienstleistungen	497,30						
16	Abschreibungen							
17	Zinsen und ähnliche Aufwendungen							
18	Transferaufwendungen							
19	sonstige ordentliche Aufwendungen							
20	= Summe ordentliche Aufwendungen	497,30						
21	ordentliches Ergebnis (ordentliche Erträge abzüglich ordentliche Aufwendungen)	-198,07		800,00	800,00	800,00	800,00	800,00
22	außerordentliche Erträge							
23	außerordentliche Aufwendungen							
24	außerordentliches Ergebnis (außerord. Erträge abzüglich außerord. Aufwendungen)							
25	Jahresergebnis (Saldo aus dem ordentlichen und dem außerordentlichen Ergebnis)	-198,07		800,00	800,00	800,00	800,00	800,00
26	Erträge aus internen Leistungsbeziehungen							
27	Aufwendungen aus internen Leistungsbeziehungen							
28	Saldo aus internen Leistungsbeziehungen							
29	Ergebnis unt. Berücks. d. int. Leistungsbeziehungen	-198,07		800,00	800,00	800,00	800,00	800,00

Teilfinanzergebnis 57.3.02 Anschlagsäulen, Plakattafeln und sonstige Werbeeinrichtungen

Stadt Bad Nenndorf

Nr.	Bezeichnung	Ergebnis 2019	Ansatz 2020	Ansatz 2021	Ansatz 2022	Ansatz 2023	Ansatz 2024	Ansatz 2025
	Einzahlungen aus laufender Verwaltungstätigkeit							
01	Steuern und ähnliche Abgaben							
02	Zuwendungen und allgemeine Umlagen (außer für Investitionstätigkeit)							
03	sonstige Transfereinzahlungen							
04	öffentlich-rechtliche Entgelte (außer Beitr. u. ähnl. Entg. für Inv.-tätigkeit)							
05	privatrechtliche Entgelte (außer für Investitionstätigkeit)	695,37		-800,00	-800,00	-800,00	-800,00	-800,00
06	Kostenerstattungen und Kostenumlagen (außer für Investitionstätigkeit)							
07	Zinsen und ähnliche Einzahlungen							
08	Einz. a. d. Veräußerung geringwert. VermGG							
09	sonstige haushaltswirksame Einzahlungen							
10	= Summe d. Einz. aus lfd. Verwaltungstätigkeit	695,37		-800,00	-800,00	-800,00	-800,00	-800,00
	Auszahlungen aus laufender Verwaltungstätigkeit							
11	Auszahlungen für aktives Personal							
12	Auszahlungen für Versorgung							
13	Auszahlungen für Sach- und Dienstleistungen	-497,30						
14	Zinsen und ähnliche Auszahlungen							
15	Transferauszahlungen (außer für Investitionstätigkeit)							
16	sonstige haushaltswirksame Auszahlungen							
17	= Summe d. Ausz. aus lfd. Verwaltungstätigkeit	-497,30						
18	Saldo aus lfd. Verwaltungstätigkeit (S. Einz. abz. S. Ausz. aus lfd. Verw.tät.)	198,07		-800,00	-800,00	-800,00	-800,00	-800,00
	Einzahlungen für Investitionstätigkeit							
19	Zuwendungen für Investitionstätigkeit							
20	Beiträge u.ä. Entgelte für Investitionstätigk.							
21	Veräußerung von Sachvermögen							
22	Veräußerung von Finanzvermögensanlagen							
23	sonstige Investitionstätigkeit							
24	= Summe d. Einz. für Investitionstätigkeit							
	Auszahlungen für Investitionstätigkeit							
25	Erwerb von Grundstücken und Gebäuden							
26	Baumaßnahmen							
27	Erwerb von beweglichem Sachvermögen			-15.000,00				
28	Erwerb von Finanzvermögensanlagen							
29	Aktivierbare Zuwendungen							
30	sonstige Investitionstätigkeit							
31	= Summe d. Ausz. für Investitionstätigkeit			-15.000,00				

Teilfinanzergebnis 57.3.02 Anschlagsäulen, Plakattafeln und sonstige Werbeeinrichtungen

Stadt Bad Nenndorf

Nr.	Bezeichnung	Ergebnis 2019	Ansatz 2020	Ansatz 2021	Ansatz 2022	Ansatz 2023	Ansatz 2024	Ansatz 2025
32	Saldo aus Investitionstätigkeit (S. Einz. abz. S. Ausz. aus lfd. Inv.-tät.)			-15.000,00				
33	Finanzmittel-Überschuss/-Fehlbetrag (Summe 18 und 32)	198,07		-15.800,00	-800,00	-800,00	-800,00	-800,00
	Ein-, Auszahlungen aus Finanzier- ungstätigkeit							
34	Einz.; Aufn. v. Kred. u. inneren Darl.							
35	Ausz.; Tilg. v. Kred. u. Rückz. v. inn. Darl.							
36	Saldo aus Finanzierungstätigkeit							
37	Finanzmittelveränderung (Summe 33 und 36)	198,07		-15.800,00	-800,00	-800,00	-800,00	-800,00

Investitionen Produkt 57.3.02 Anschlagsäulen, Plakattafeln und sonstige Werbeeinrichtungen

Stadt Bad Nenndorf

Nr. Bezeichnung	Jahres- ergebnis 2019	Ansatz 2020	Ansatz 2021	Finanzplan 2022	Finanzplan 2023	Finanzplan 2024	Finanzplan 2025	
> 1.000 € Oberhalb der festgelegten Wertgrenze								
01.21.014 Plakattafeln			-15.000,00					
2700 27. Erwerb von beweglichem Sachvermögen			-15.000,00					
Summe			-15.000,00					

Produktbeschreibung 57.5.02 Förderung BgA Kurbetriebe und der Kur- und Tourismus GmbH

Stadt Bad Nenndorf

Produktbereich	57.	Wirtschaft und Tourismus
Produktgruppe	57.5	Tourismus
Produkt	57.5.02	Förderung BgA Kurbetriebe und der Kur- und Tourismus GmbH

Kurzbeschreibung

Erhebung von Fremdenverkehrsbeiträgen sowie Leistungen als Verlustausgleich an den BgA "Kurbetriebe".

Rechtsgrundlage

Ratsbeschluss, NKomVG, NKAG, Fremdenverkehrsbeitragssatzung

Zielgruppen

Selbstständig tätige Personen, die der Fremdenverkehrsbeitragspflicht unterliegen.

Einwohner/innen

Touristen

Leistungen

Fremdenverkehrsbeiträge

Verlustausgleich BgA

Zuschuss für Veranstaltungen KurT

Teilergebnis 57.5.02 Förderung BgA Kurbetriebe und der Kur- und Tourismus GmbH

Stadt Bad Nenndorf

Nr.	Bezeichnung	Ergebnis 2019	Ansatz 2020	Ansatz 2021	Ansatz 2022	Ansatz 2023	Ansatz 2024	Ansatz 2025
	Ordentliche Erträge							
01	Steuern und ähnliche Abgaben							
02	Zuwendungen und allgemeine Umlagen (außer für Investitionstätigkeit)		-187.000,00	-207.500,00	-207.500,00	-207.500,00	-207.500,00	-207.500,00
03	Auflösungserträge aus Sonderposten							
04	sonstige Transfererträge							
05	öffentlich-rechtliche Entgelte (außer Beitr. u. ähnl. Entg. für Inv.-tätigkeit)							
06	privatrechtliche Entgelte							
07	Kostenerstattungen und Kostenumlagen	-187.000,00						
08	Zinsen und ähnliche Finanzerträge							
09	aktivierte Eigenleistungen							
10	Bestandsveränderungen							
11	sonstige ordentliche Erträge							
12	= Summe ordentliche Erträge	-187.000,00	-187.000,00	-207.500,00	-207.500,00	-207.500,00	-207.500,00	-207.500,00
	Ordentliche Aufwendungen							
13	Aufwendungen für aktives Personal							
14	Aufwendungen für Versorgung							
15	Aufwendungen für Sach- und Dienstleistungen							
16	Abschreibungen							
17	Zinsen und ähnliche Aufwendungen							
18	Transferaufwendungen	1.264.500,00	2.062.000,00	1.951.600,00	2.146.600,00	2.000.000,00	2.000.000,00	2.000.000,00
19	sonstige ordentliche Aufwendungen	460,13	2.000,00					
20	= Summe ordentliche Aufwendungen	1.264.960,13	2.064.000,00	1.951.600,00	2.146.600,00	2.000.000,00	2.000.000,00	2.000.000,00
21	ordentliches Ergebnis (ordentliche Erträge abzüglich ordentliche Aufwendungen)	1.077.960,13	1.877.000,00	1.744.100,00	1.939.100,00	1.792.500,00	1.792.500,00	1.792.500,00
22	außerordentliche Erträge							
23	außerordentliche Aufwendungen							
24	außerordentliches Ergebnis (außerord. Erträge abzüglich außerord. Aufwendungen)							
25	Jahresergebnis (Saldo aus dem ordentlichen und dem außerordentlichen Ergebnis)	1.077.960,13	1.877.000,00	1.744.100,00	1.939.100,00	1.792.500,00	1.792.500,00	1.792.500,00
26	Erträge aus internen Leistungsbeziehungen							
27	Aufwendungen aus internen Leistungsbeziehungen							
28	Saldo aus internen Leistungsbeziehungen							
29	Ergebnis unt. Berücks. d. int. Leistungsbeziehungen	1.077.960,13	1.877.000,00	1.744.100,00	1.939.100,00	1.792.500,00	1.792.500,00	1.792.500,00

Teilfinanzergebnis 57.5.02 Förderung BgA Kurbetriebe und der Kur- und Tourismus GmbH

Stadt Bad Nenndorf

Nr.	Bezeichnung	Ergebnis 2019	Ansatz 2020	Ansatz 2021	Ansatz 2022	Ansatz 2023	Ansatz 2024	Ansatz 2025
	Einzahlungen aus laufender Verwaltungstätigkeit							
01	Steuern und ähnliche Abgaben							
02	Zuwendungen und allgemeine Umlagen (außer für Investitionstätigkeit)		187.000,00	207.500,00	207.500,00	207.500,00	207.500,00	207.500,00
03	sonstige Transfereinzahlungen							
04	öffentlich-rechtliche Entgelte (außer Beitr. u. ähnl. Entg. für Inv.-tätigkeit)							
05	privatrechtliche Entgelte (außer für Investitionstätigkeit)							
06	Kostenerstattungen und Kostenumlagen (außer für Investitionstätigkeit)	187.000,00						
07	Zinsen und ähnliche Einzahlungen							
08	Einz. a. d. Veräußerung geringwert. VermGG							
09	sonstige haushaltswirksame Einzahlungen							
10	= Summe d. Einz. aus lfd. Verwaltungstätigkeit	187.000,00	187.000,00	207.500,00	207.500,00	207.500,00	207.500,00	207.500,00
	Auszahlungen aus laufender Verwaltungstätigkeit							
11	Auszahlungen für aktives Personal							
12	Auszahlungen für Versorgung							
13	Auszahlungen für Sach- und Dienstleistungen							
14	Zinsen und ähnliche Auszahlungen							
15	Transferauszahlungen (außer für Investitionstätigkeit)	-1.138.800,00	-2.062.000,00	-1.951.600,00	-2.146.600,00	-2.000.000,00	-2.000.000,00	-2.000.000,00
16	sonstige haushaltswirksame Auszahlungen	-176.504,41	-2.000,00					
17	= Summe d. Ausz. aus lfd. Verwaltungstätigkeit	-1.315.304,41	-2.064.000,00	-1.951.600,00	-2.146.600,00	-2.000.000,00	-2.000.000,00	-2.000.000,00
18	Saldo aus lfd. Verwaltungstätigkeit (S. Einz. abz. S. Ausz. aus lfd. Verw.tät.)	-1.128.304,41	-1.877.000,00	-1.744.100,00	-1.939.100,00	-1.792.500,00	-1.792.500,00	-1.792.500,00
	Einzahlungen für Investitionstätigkeit							
19	Zuwendungen für Investitionstätigkeit							
20	Beiträge u.ä. Entgelte für Investitionstätigk.							
21	Veräußerung von Sachvermögen							
22	Veräußerung von Finanzvermögensanlagen							
23	sonstige Investitionstätigkeit							
24	= Summe d. Einz. für Investitionstätigkeit							
	Auszahlungen für Investitionstätigkeit							
25	Erwerb von Grundstücken und Gebäuden							
26	Baumaßnahmen							
27	Erwerb von beweglichem Sachvermögen							
28	Erwerb von Finanzvermögensanlagen							
29	Aktivierbare Zuwendungen	-1.052.600,00	-1.161.900,00	-1.345.200,00		-64.500,00	-239.700,00	-158.300,00
30	sonstige Investitionstätigkeit							
31	= Summe d. Ausz. für Investitionstätigkeit	-1.052.600,00	-1.161.900,00	-1.345.200,00		-64.500,00	-239.700,00	-158.300,00

Teilfinanzergebnis 57.5.02 Förderung BgA Kurbetriebe und der Kur- und Tourismus GmbH

Stadt Bad Nenndorf

Nr.	Bezeichnung	Ergebnis 2019	Ansatz 2020	Ansatz 2021	Ansatz 2022	Ansatz 2023	Ansatz 2024	Ansatz 2025
32	Saldo aus Investitionstätigkeit (S. Einz. abz. S. Ausz. aus lfd. Inv.-tät.)	-1.052.600,00	-1.161.900,00	-1.345.200,00		-64.500,00	-239.700,00	-158.300,00
33	Finanzmittel-Überschuss/-Fehlbetrag (Summe 18 und 32)	-2.180.904,41	-3.038.900,00	-3.089.300,00	-1.939.100,00	-1.857.000,00	-2.032.200,00	-1.950.800,00
	Ein-, Auszahlungen aus Finanzierungstätigkeit							
34	Einz.; Aufn. v. Kred. u. inneren Darl.							
35	Ausz.; Tilg. v. Kred. u. Rückz. v. inn. Darl.							
36	Saldo aus Finanzierungstätigkeit							
37	Finanzmittelveränderung (Summe 33 und 36)	-2.180.904,41	-3.038.900,00	-3.089.300,00	-1.939.100,00	-1.857.000,00	-2.032.200,00	-1.950.800,00

Investitionen Produkt 57.5.02 Förderung BgA Kurbetriebe und der Kur- und Tourismus GmbH

Stadt Bad Nenndorf

Nr. Bezeichnung	Jahres- ergebnis 2019	Ansatz 2020	Ansatz 2021	Finanzplan 2022	Finanzplan 2023	Finanzplan 2024	Finanzplan 2025	
> 1.000 € Oberhalb der festgelegten Wertgrenze								
01.19.004 Investitionszuschuss BgA	- 1.052.600,00							
2900 29. Aktivierbare Zuwendungen	- 1.052.600,00							
01.20.002 Investitionszuschuss BgA		-1.161.900,00						
2900 29. Aktivierbare Zuwendungen		-1.161.900,00						
01.21.017 Investitionszuschuss BgA			-1.345.200,00					
2900 29. Aktivierbare Zuwendungen			-1.345.200,00					
01.23.001 Investitionszuschuss BgA					-64.500,00			
2900 29. Aktivierbare Zuwendungen					-64.500,00			
01.24.001 Investitionszuschuss BgA						-239.700,00		
2900 29. Aktivierbare Zuwendungen						-239.700,00		
01.25.001 Investitionszuschuss BgA							-158.300,00	
2900 29. Aktivierbare Zuwendungen							-158.300,00	
Summe	- 1.052.600,00	-1.161.900,00	-1.345.200,00		-64.500,00	-239.700,00	-158.300,00	

Produktbeschreibung 57.5.03 Allgemeine Förderung des Fremdenverkehrs

Stadt Bad Nenndorf

Produktbereich	57.	Wirtschaft und Tourismus
Produktgruppe	57.5	Tourismus
Produkt	57.5.03	Allgemeine Förderung des Fremdenverkehrs

Kurzbeschreibung

Förderung von Maßnahmen, die dem Fremdenverkehr dienen.

Rechtsgrundlage

Ratsbeschluss, freiwillige Aufgabe

Zielgruppen

Einwohner/innen

Touristen

Leistungen

Kosten für das Genehmigungsverfahren staatlich anerkannter Kurort

Weihnachtsbeleuchtung

Beitrag an Heilbäderverband Niedersachsen e.V.

Teilergebnis 57.5.03 Allgemeine Förderung des Fremdenverkehrs

Stadt Bad Nenndorf

Nr.	Bezeichnung	Ergebnis 2019	Ansatz 2020	Ansatz 2021	Ansatz 2022	Ansatz 2023	Ansatz 2024	Ansatz 2025
	Ordentliche Erträge							
01	Steuern und ähnliche Abgaben							
02	Zuwendungen und allgemeine Umlagen (außer für Investitionstätigkeit)							
03	Auflösungserträge aus Sonderposten							
04	sonstige Transfererträge							
05	öffentlich-rechtliche Entgelte (außer Beitr. u. ähnl. Entg. für Inv.-tätigkeit)							
06	privatrechtliche Entgelte							
07	Kostenerstattungen und Kostenumlagen	-3.122,19	-3.000,00	-3.000,00	-3.000,00	-3.000,00	-3.000,00	-3.000,00
08	Zinsen und ähnliche Finanzerträge							
09	aktivierte Eigenleistungen							
10	Bestandsveränderungen							
11	sonstige ordentliche Erträge							
12	= Summe ordentliche Erträge	-3.122,19	-3.000,00	-3.000,00	-3.000,00	-3.000,00	-3.000,00	-3.000,00
	Ordentliche Aufwendungen							
13	Aufwendungen für aktives Personal							
14	Aufwendungen für Versorgung							
15	Aufwendungen für Sach- und Dienstleistungen	716,59	2.900,00	10.900,00	11.500,00	11.500,00	11.500,00	11.500,00
16	Abschreibungen							
17	Zinsen und ähnliche Aufwendungen							
18	Transferaufwendungen	6.541,87	6.600,00	6.600,00	6.600,00	6.600,00	6.600,00	6.600,00
19	sonstige ordentliche Aufwendungen							
20	= Summe ordentliche Aufwendungen	7.258,46	9.500,00	17.500,00	18.100,00	18.100,00	18.100,00	18.100,00
21	ordentliches Ergebnis (ordentliche Erträge abzüglich ordentliche Aufwendungen)	4.136,27	6.500,00	14.500,00	15.100,00	15.100,00	15.100,00	15.100,00
22	außerordentliche Erträge							
23	außerordentliche Aufwendungen							
24	außerordentliches Ergebnis (außerord. Erträge abzüglich außerord. Aufwendungen)							
25	Jahresergebnis (Saldo aus dem ordentlichen und dem außerordentlichen Ergebnis)	4.136,27	6.500,00	14.500,00	15.100,00	15.100,00	15.100,00	15.100,00
26	Erträge aus internen Leistungsbeziehungen							
27	Aufwendungen aus internen Leistungsbeziehungen	3.016,41	2.200,00	3.200,00	3.200,00	3.200,00	3.200,00	3.200,00
28	Saldo aus internen Leistungsbeziehungen	3.016,41	2.200,00	3.200,00	3.200,00	3.200,00	3.200,00	3.200,00
29	Ergebnis unt. Berücks. d. int. Leistungsbeziehungen	7.152,68	8.700,00	17.700,00	18.300,00	18.300,00	18.300,00	18.300,00

Teilfinanzergebnis 57.5.03 Allgemeine Förderung des Fremdenverkehrs

Stadt Bad Nenndorf

Nr.	Bezeichnung	Ergebnis 2019	Ansatz 2020	Ansatz 2021	Ansatz 2022	Ansatz 2023	Ansatz 2024	Ansatz 2025
	Einzahlungen aus laufender Verwaltungstätigkeit							
01	Steuern und ähnliche Abgaben							
02	Zuwendungen und allgemeine Umlagen (außer für Investitionstätigkeit)							
03	sonstige Transfereinzahlungen							
04	öffentlich-rechtliche Entgelte (außer Beitr. u. ähnl. Entg. für Inv.-tätigkeit)							
05	privatrechtliche Entgelte (außer für Investitionstätigkeit)							
06	Kostenerstattungen und Kostenumlagen (außer für Investitionstätigkeit)	3.122,19	3.000,00	3.000,00	3.000,00	3.000,00	3.000,00	3.000,00
07	Zinsen und ähnliche Einzahlungen							
08	Einz. a. d. Veräußerung geringwert. VermGG							
09	sonstige haushaltswirksame Einzahlungen							
10	= Summe d. Einz. aus lfd. Verwaltungstätigkeit	3.122,19	3.000,00	3.000,00	3.000,00	3.000,00	3.000,00	3.000,00
	Auszahlungen aus laufender Verwaltungstätigkeit							
11	Auszahlungen für aktives Personal							
12	Auszahlungen für Versorgung							
13	Auszahlungen für Sach- und Dienstleistungen	-716,59	-2.900,00	-10.900,00	-11.500,00	-11.500,00	-11.500,00	-11.500,00
14	Zinsen und ähnliche Auszahlungen							
15	Transferauszahlungen (außer für Investitionstätigkeit)	-6.541,87	-6.600,00	-6.600,00	-6.600,00	-6.600,00	-6.600,00	-6.600,00
16	sonstige haushaltswirksame Auszahlungen							
17	= Summe d. Ausz. aus lfd. Verwaltungstätigkeit	-7.258,46	-9.500,00	-17.500,00	-18.100,00	-18.100,00	-18.100,00	-18.100,00
18	Saldo aus lfd. Verwaltungstätigkeit (S. Einz. abz. S. Ausz. aus lfd. Verw.tät.)	-4.136,27	-6.500,00	-14.500,00	-15.100,00	-15.100,00	-15.100,00	-15.100,00
	Einzahlungen für Investitionstätigkeit							
19	Zuwendungen für Investitionstätigkeit							
20	Beiträge u.ä. Entgelte für Investitionstätigk.							
21	Veräußerung von Sachvermögen							
22	Veräußerung von Finanzvermögensanlagen							
23	sonstige Investitionstätigkeit							
24	= Summe d. Einz. für Investitionstätigkeit							
	Auszahlungen für Investitionstätigkeit							
25	Erwerb von Grundstücken und Gebäuden							
26	Baumaßnahmen							
27	Erwerb von beweglichem Sachvermögen							
28	Erwerb von Finanzvermögensanlagen							
29	Aktivierbare Zuwendungen							
30	sonstige Investitionstätigkeit							
31	= Summe d. Ausz. für Investitionstätigkeit							

Teilfinanzergebnis 57.5.03 Allgemeine Förderung des Fremdenverkehrs

Stadt Bad Nenndorf

Nr.	Bezeichnung	Ergebnis 2019	Ansatz 2020	Ansatz 2021	Ansatz 2022	Ansatz 2023	Ansatz 2024	Ansatz 2025
32	Saldo aus Investitionstätigkeit (S. Einz. abz. S. Ausz. aus lfd. Inv.-tät.)							
33	Finanzmittel-Überschuss/-Fehlbetrag (Summe 18 und 32)	-4.136,27	-6.500,00	-14.500,00	-15.100,00	-15.100,00	-15.100,00	-15.100,00
	Ein-, Auszahlungen aus Finanzier- ungstätigkeit							
34	Einz.; Aufn. v. Kred. u. inneren Darl.							
35	Ausz.; Tilg. v. Kred. u. Rückz. v. inn. Darl.							
36	Saldo aus Finanzierungstätigkeit							
37	Finanzmittelveränderung (Summe 33 und 36)	-4.136,27	-6.500,00	-14.500,00	-15.100,00	-15.100,00	-15.100,00	-15.100,00

Produktbeschreibung 61.1.02 Gemeindesteuern, Steueranteile, Umlagen

Stadt Bad Nenndorf

Produktbereich	61.	Allgemeine Finanzwirtschaft
Produktgruppe	61.1	Steuern, allgemeine Zuweisungen, allgemeine Umlagen
Produkt	61.1.02	Gemeindesteuern, Steueranteile, Umlagen

Kurzbeschreibung

Grundsteuer A und B, Hundesteuer, Gewerbesteuer, Vergnügungssteuer.

Gemeindeanteil an der Einkommensteuer und der Umsatzsteuer.

Gewerbesteuerumlage.

Kreisumlage.

Samtgemeindeumlage.

Rechtsgrundlage

AO, GrStG, GewStG, NKAG, FAG, EStG, UStG, GG, Ratsbeschluss, Satzungen

Zielgruppen

Abgabepflichtige, Landkreis Schaumburg, Rat

Leistungen

Teilergebnis 61.1.02 Gemeindesteuern, Steueranteile, Umlagen

Stadt Bad Nenndorf

Nr.	Bezeichnung	Ergebnis 2019	Ansatz 2020	Ansatz 2021	Ansatz 2022	Ansatz 2023	Ansatz 2024	Ansatz 2025
	Ordentliche Erträge							
01	Steuern und ähnliche Abgaben	-12.728.980,77	-12.579.500,00	-11.991.300,00	-12.363.200,00	-12.892.400,00	-13.447.000,00	-13.967.800,00
02	Zuwendungen und allgemeine Umlagen (außer für Investitionstätigkeit)							
03	Auflösungserträge aus Sonderposten							
04	sonstige Transfererträge							
05	öffentlich-rechtliche Entgelte (außer Beitr. u. ähnl. Entg. für Inv.-tätigkeit)							
06	privatrechtliche Entgelte							
07	Kostenerstattungen und Kostenumlagen							
08	Zinsen und ähnliche Finanzerträge	-13.812,00	-3.000,00	-3.000,00	-3.000,00	-3.000,00	-3.000,00	-3.000,00
09	aktivierte Eigenleistungen							
10	Bestandsveränderungen							
11	sonstige ordentliche Erträge	-1.058,04						
12	= Summe ordentliche Erträge	-12.743.850,81	-12.582.500,00	-11.994.300,00	-12.366.200,00	-12.895.400,00	-13.450.000,00	-13.970.800,00
	Ordentliche Aufwendungen							
13	Aufwendungen für aktives Personal							
14	Aufwendungen für Versorgung							
15	Aufwendungen für Sach- und Dienstleistungen							
16	Abschreibungen	16.441,62						
17	Zinsen und ähnliche Aufwendungen	3.889,00	21.000,00	21.000,00	21.000,00	21.000,00	21.000,00	21.000,00
18	Transferaufwendungen	9.267.215,00	10.288.100,00	10.053.600,00	9.511.400,00	9.810.800,00	10.234.200,00	10.677.800,00
19	sonstige ordentliche Aufwendungen							
20	= Summe ordentliche Aufwendungen	9.287.545,62	10.309.100,00	10.074.600,00	9.532.400,00	9.831.800,00	10.255.200,00	10.698.800,00
21	ordentliches Ergebnis (ordentliche Erträge abzüglich ordentliche Aufwendungen)	-3.456.305,19	-2.273.400,00	-1.919.700,00	-2.833.800,00	-3.063.600,00	-3.194.800,00	-3.272.000,00
22	außerordentliche Erträge		54.000,00					
23	außerordentliche Aufwendungen							
24	außerordentliches Ergebnis (außerord. Erträge abzüglich außerord. Aufwendungen)		54.000,00					
25	Jahresergebnis (Saldo aus dem ordentlichen und dem außerordentlichen Ergebnis)	-3.456.305,19	-2.219.400,00	-1.919.700,00	-2.833.800,00	-3.063.600,00	-3.194.800,00	-3.272.000,00
26	Erträge aus internen Leistungsbeziehungen							
27	Aufwendungen aus internen Leistungsbeziehungen							
28	Saldo aus internen Leistungsbeziehungen							
29	Ergebnis unt. Berücks. d. int. Leistungsbeziehungen	-3.456.305,19	-2.219.400,00	-1.919.700,00	-2.833.800,00	-3.063.600,00	-3.194.800,00	-3.272.000,00

Teilfinanzergebnis 61.1.02 Gemeindesteuern, Steueranteile, Umlagen

Stadt Bad Nenndorf

Nr.	Bezeichnung	Ergebnis 2019	Ansatz 2020	Ansatz 2021	Ansatz 2022	Ansatz 2023	Ansatz 2024	Ansatz 2025
	Einzahlungen aus laufender Verwaltungstätigkeit							
01	Steuern und ähnliche Abgaben	12.718.206,55	12.579.500,00	11.991.300,00	12.363.200,00	12.892.400,00	13.447.000,00	13.967.800,00
02	Zuwendungen und allgemeine Umlagen (außer für Investitionstätigkeit)							
03	sonstige Transfereinzahlungen							
04	öffentlich-rechtliche Entgelte (außer Beitr. u. ähnl. Entg. für Inv.-tätigkeit)							
05	privatrechtliche Entgelte (außer für Investitionstätigkeit)							
06	Kostenerstattungen und Kostenumlagen (außer für Investitionstätigkeit)							
07	Zinsen und ähnliche Einzahlungen	15.318,00	3.000,00	3.000,00	3.000,00	3.000,00	3.000,00	3.000,00
08	Einz. a. d. Veräußerung geringwert. VermGG							
09	sonstige haushaltswirksame Einzahlungen							
10	= Summe d. Einz. aus lfd. Verwaltungstätigkeit	12.733.524,55	12.582.500,00	11.994.300,00	12.366.200,00	12.895.400,00	13.450.000,00	13.970.800,00
	Auszahlungen aus laufender Verwaltungstätigkeit							
11	Auszahlungen für aktives Personal							
12	Auszahlungen für Versorgung							
13	Auszahlungen für Sach- und Dienstleistungen							
14	Zinsen und ähnliche Auszahlungen	-3.889,00	-21.000,00	-21.000,00	-21.000,00	-21.000,00	-21.000,00	-21.000,00
15	Transferauszahlungen (außer für Investitionstätigkeit)	-9.267.215,00	-10.288.100,00	-10.053.600,00	-9.511.400,00	-9.810.800,00	-10.234.200,00	-10.677.800,00
16	sonstige haushaltswirksame Auszahlungen		-54.000,00					
17	= Summe d. Ausz. aus lfd. Verwaltungstätigkeit	-9.271.104,00	-10.363.100,00	-10.074.600,00	-9.532.400,00	-9.831.800,00	-10.255.200,00	-10.698.800,00
18	Saldo aus lfd. Verwaltungstätigkeit (S. Einz. abz. S. Ausz. aus lfd. Verw.tät.)	3.462.420,55	2.219.400,00	1.919.700,00	2.833.800,00	3.063.600,00	3.194.800,00	3.272.000,00
	Einzahlungen für Investitionstätigkeit							
19	Zuwendungen für Investitionstätigkeit							
20	Beiträge u.ä. Entgelte für Investitionstätigk.							
21	Veräußerung von Sachvermögen							
22	Veräußerung von Finanzvermögensanlagen							
23	sonstige Investitionstätigkeit							
24	= Summe d. Einz. für Investitionstätigkeit							
	Auszahlungen für Investitionstätigkeit							
25	Erwerb von Grundstücken und Gebäuden							
26	Baumaßnahmen							
27	Erwerb von beweglichem Sachvermögen							
28	Erwerb von Finanzvermögensanlagen							
29	Aktivierbare Zuwendungen							
30	sonstige Investitionstätigkeit							
31	= Summe d. Ausz. für Investitionstätigkeit							

Teilfinanzergebnis 61.1.02 Gemeindesteuern, Steueranteile, Umlagen

Stadt Bad Nenndorf

Nr.	Bezeichnung	Ergebnis 2019	Ansatz 2020	Ansatz 2021	Ansatz 2022	Ansatz 2023	Ansatz 2024	Ansatz 2025
32	Saldo aus Investitionstätigkeit (S. Einz. abz. S. Ausz. aus lfd. Inv.-tät.)							
33	Finanzmittel-Überschuss/-Fehlbetrag (Summe 18 und 32)	3.462.420,55	2.219.400,00	1.919.700,00	2.833.800,00	3.063.600,00	3.194.800,00	3.272.000,00
	Ein-, Auszahlungen aus Finanzier- ungstätigkeit							
34	Einz.; Aufn. v. Kred. u. inneren Darl.							
35	Ausz.; Tilg. v. Kred. u. Rückz. v. inn. Darl.							
36	Saldo aus Finanzierungstätigkeit							
37	Finanzmittelveränderung (Summe 33 und 36)	3.462.420,55	2.219.400,00	1.919.700,00	2.833.800,00	3.063.600,00	3.194.800,00	3.272.000,00

Produktbeschreibung 61.2.01 Kredite

Stadt Bad Nenndorf

Produktbereich	61.	Allgemeine Finanzwirtschaft
Produktgruppe	61.2	Sonstige allgemeine Finanzwirtschaft
Produkt	61.2.01	Kredite

Kurzbeschreibung

Kredite, Kreditbeschaffungskosten, Zinsen für Kredite.

Schuldendienst.

Rechtsgrundlage

GemHKVO, NKomVG, Kreditrichtlinien,

Haushaltssatzung, Ratsbeschluss

Zielgruppen

Rat, Kreditinstitute, Produktverantwortliche.

Leistungen

Zinsaufwendungen

Schuldendienst

Teilergebnis 61.2.01 Kredite

Stadt Bad Nenndorf

Nr.	Bezeichnung	Ergebnis 2019	Ansatz 2020	Ansatz 2021	Ansatz 2022	Ansatz 2023	Ansatz 2024	Ansatz 2025
	Ordentliche Erträge							
01	Steuern und ähnliche Abgaben							
02	Zuwendungen und allgemeine Umlagen (außer für Investitionstätigkeit)							
03	Auflösungserträge aus Sonderposten							
04	sonstige Transfererträge							
05	öffentlich-rechtliche Entgelte (außer Beitr. u. ähnl. Entg. für Inv.-tätigkeit)							
06	privatrechtliche Entgelte							
07	Kostenerstattungen und Kostenumlagen							
08	Zinsen und ähnliche Finanzerträge							
09	aktivierte Eigenleistungen							
10	Bestandsveränderungen							
11	sonstige ordentliche Erträge							
12	= Summe ordentliche Erträge							
	Ordentliche Aufwendungen							
13	Aufwendungen für aktives Personal							
14	Aufwendungen für Versorgung							
15	Aufwendungen für Sach- und Dienstleistungen							
16	Abschreibungen							
17	Zinsen und ähnliche Aufwendungen	54.587,90	82.000,00	107.400,00	125.700,00	175.600,00	219.200,00	213.500,00
18	Transferaufwendungen							
19	sonstige ordentliche Aufwendungen							
20	= Summe ordentliche Aufwendungen	54.587,90	82.000,00	107.400,00	125.700,00	175.600,00	219.200,00	213.500,00
21	ordentliches Ergebnis (ordentliche Erträge abzüglich ordentliche Aufwendungen)	54.587,90	82.000,00	107.400,00	125.700,00	175.600,00	219.200,00	213.500,00
22	außerordentliche Erträge							
23	außerordentliche Aufwendungen							
24	außerordentliches Ergebnis (außerord. Erträge abzüglich außerord. Aufwendungen)							
25	Jahresergebnis (Saldo aus dem ordentlichen und dem außerordentlichen Ergebnis)	54.587,90	82.000,00	107.400,00	125.700,00	175.600,00	219.200,00	213.500,00
26	Erträge aus internen Leistungsbeziehungen							
27	Aufwendungen aus internen Leistungsbeziehungen							
28	Saldo aus internen Leistungsbeziehungen							
29	Ergebnis unt. Berücks. d. int. Leistungsbeziehungen	54.587,90	82.000,00	107.400,00	125.700,00	175.600,00	219.200,00	213.500,00

Teilfinanzergebnis 61.2.01 Kredite

Stadt Bad Nenndorf

Nr.	Bezeichnung	Ergebnis 2019	Ansatz 2020	Ansatz 2021	Ansatz 2022	Ansatz 2023	Ansatz 2024	Ansatz 2025
	Einzahlungen aus laufender Verwaltungstätigkeit							
01	Steuern und ähnliche Abgaben							
02	Zuwendungen und allgemeine Umlagen (außer für Investitionstätigkeit)							
03	sonstige Transfereinzahlungen							
04	öffentlich-rechtliche Entgelte (außer Beitr. u. ähnl. Entg. für Inv.-tätigkeit)							
05	privatrechtliche Entgelte (außer für Investitionstätigkeit)							
06	Kostenerstattungen und Kostenumlagen (außer für Investitionstätigkeit)							
07	Zinsen und ähnliche Einzahlungen							
08	Einz. a. d. Veräußerung geringwert. VermGG							
09	sonstige haushaltswirksame Einzahlungen							
10	= Summe d. Einz. aus lfd. Verwaltungstätigkeit							
	Auszahlungen aus laufender Verwaltungstätigkeit							
11	Auszahlungen für aktives Personal							
12	Auszahlungen für Versorgung							
13	Auszahlungen für Sach- und Dienstleistungen							
14	Zinsen und ähnliche Auszahlungen	-54.587,90	-82.000,00	-107.400,00	-125.700,00	-175.600,00	-219.200,00	-213.500,00
15	Transferauszahlungen (außer für Investitionstätigkeit)							
16	sonstige haushaltswirksame Auszahlungen							
17	= Summe d. Ausz. aus lfd. Verwaltungstätigkeit	-54.587,90	-82.000,00	-107.400,00	-125.700,00	-175.600,00	-219.200,00	-213.500,00
18	Saldo aus lfd. Verwaltungstätigkeit (S. Einz. abz. S. Ausz. aus lfd. Verw.tät.)	-54.587,90	-82.000,00	-107.400,00	-125.700,00	-175.600,00	-219.200,00	-213.500,00
	Einzahlungen für Investitionstätigkeit							
19	Zuwendungen für Investitionstätigkeit							
20	Beiträge u.ä. Entgelte für Investitionstätigk.							
21	Veräußerung von Sachvermögen							
22	Veräußerung von Finanzvermögensanlagen		8.500,00	8.500,00	8.900,00	9.200,00	9.500,00	9.800,00
23	sonstige Investitionstätigkeit							
24	= Summe d. Einz. für Investitionstätigkeit		8.500,00	8.500,00	8.900,00	9.200,00	9.500,00	9.800,00
	Auszahlungen für Investitionstätigkeit							
25	Erwerb von Grundstücken und Gebäuden							
26	Baumaßnahmen							
27	Erwerb von beweglichem Sachvermögen							
28	Erwerb von Finanzvermögensanlagen							
29	Aktivierbare Zuwendungen							
30	sonstige Investitionstätigkeit							
31	= Summe d. Ausz. für Investitionstätigkeit							

Teilfinanzergebnis 61.2.01 Kredite

Stadt Bad Nenndorf

Nr.	Bezeichnung	Ergebnis 2019	Ansatz 2020	Ansatz 2021	Ansatz 2022	Ansatz 2023	Ansatz 2024	Ansatz 2025
32	Saldo aus Investitionstätigkeit (S. Einz. abz. S. Ausz. aus lfd. Inv.-tät.)		8.500,00	8.500,00	8.900,00	9.200,00	9.500,00	9.800,00
33	Finanzmittel-Überschuss/-Fehlbetrag (Summe 18 und 32)	-54.587,90	-73.500,00	-98.900,00	-116.800,00	-166.400,00	-209.700,00	-203.700,00
	Ein-, Auszahlungen aus Finanzierungstätigkeit							
34	Einz.; Aufn. v. Kred. u. inneren Darl.	3.500.000,00	2.177.300,00	6.577.800,00	3.166.800,00	2.146.800,00	1.392.800,00	576.800,00
35	Ausz.; Tilg. v. Kred. u. Rückz. v. inn. Darl.	-110.261,42	-186.000,00	-274.200,00	-340.200,00	-1.134.500,00	-1.249.200,00	-1.255.300,00
36	Saldo aus Finanzierungstätigkeit	3.389.738,58	1.991.300,00	6.303.600,00	2.826.600,00	1.012.300,00	143.600,00	-678.500,00
37	Finanzmittelveränderung (Summe 33 und 36)	3.335.150,68	1.917.800,00	6.204.700,00	2.709.800,00	845.900,00	-66.100,00	-882.200,00

Investitionen Produkt 61.2.01 Kredite

Stadt Bad Nenndorf

Nr. Bezeichnung	Jahres- ergebnis 2019	Ansatz 2020	Ansatz 2021	Finanzplan 2022	Finanzplan 2023	Finanzplan 2024	Finanzplan 2025	
> 1.000 € Oberhalb der festgelegten Wertgrenze								
01.17.010 Darlehen BgA		8.500,00	8.500,00	8.900,00	9.200,00	9.500,00	9.800,00	
2200 22. Veräußerung von Finanzver- mögensanlagen		8.500,00	8.500,00	8.900,00	9.200,00	9.500,00	9.800,00	
Summe		8.500,00	8.500,00	8.900,00	9.200,00	9.500,00	9.800,00	

Produktbeschreibung 61.2.02 Rücklagen

Stadt Bad Nenndorf

Produktbereich	61.	Allgemeine Finanzwirtschaft
Produktgruppe	61.2	Sonstige allgemeine Finanzwirtschaft
Produkt	61.2.02	Rücklagen

Kurzbeschreibung

Zuführung und Entnahme aus der allgemeinen Rücklage.

Zinsen aus der allgemeinen Rücklage.

Rechtsgrundlage

GemHKVO, NKomVG,

Haushaltssatzung, Ratsbeschluss,

Kreditrichtlinien

Zielgruppen

Rat

Kreditinstitute

Produktverantwortliche

Leistungen

Bewirtschaftung der Rücklagen

Teilergebnis 61.2.02 Rücklagen

Stadt Bad Nenndorf

Nr.	Bezeichnung	Ergebnis 2019	Ansatz 2020	Ansatz 2021	Ansatz 2022	Ansatz 2023	Ansatz 2024	Ansatz 2025
	Ordentliche Erträge							
01	Steuern und ähnliche Abgaben							
02	Zuwendungen und allgemeine Umlagen (außer für Investitionstätigkeit)							
03	Auflösungserträge aus Sonderposten							
04	sonstige Transfererträge							
05	öffentlich-rechtliche Entgelte (außer Beitr. u. ähnl. Entg. für Inv.-tätigkeit)							
06	privatrechtliche Entgelte							
07	Kostenerstattungen und Kostenumlagen							
08	Zinsen und ähnliche Finanzerträge							
09	aktivierte Eigenleistungen							
10	Bestandsveränderungen							
11	sonstige ordentliche Erträge							
12	= Summe ordentliche Erträge							
	Ordentliche Aufwendungen							
13	Aufwendungen für aktives Personal							
14	Aufwendungen für Versorgung							
15	Aufwendungen für Sach- und Dienstleistungen							
16	Abschreibungen							
17	Zinsen und ähnliche Aufwendungen							
18	Transferaufwendungen							
19	sonstige ordentliche Aufwendungen							
20	= Summe ordentliche Aufwendungen							
21	ordentliches Ergebnis (ordentliche Erträge abzüglich ordentliche Aufwendungen)							
22	außerordentliche Erträge							
23	außerordentliche Aufwendungen							
24	außerordentliches Ergebnis (außerord. Erträge abzüglich außerord. Aufwendungen)							
25	Jahresergebnis (Saldo aus dem ordentlichen und dem außerordentlichen Ergebnis)							
26	Erträge aus internen Leistungsbeziehungen							
27	Aufwendungen aus internen Leistungsbeziehungen							
28	Saldo aus internen Leistungsbeziehungen							
29	Ergebnis unt. Berücks. d. int. Leistungsbeziehungen							

Teilfinanzergebnis 61.2.02 Rücklagen

Stadt Bad Nenndorf

Nr.	Bezeichnung	Ergebnis 2019	Ansatz 2020	Ansatz 2021	Ansatz 2022	Ansatz 2023	Ansatz 2024	Ansatz 2025
	Einzahlungen aus laufender Verwaltungstätigkeit							
01	Steuern und ähnliche Abgaben							
02	Zuwendungen und allgemeine Umlagen (außer für Investitionstätigkeit)							
03	sonstige Transfereinzahlungen							
04	öffentlich-rechtliche Entgelte (außer Beitr. u. ähnl. Entg. für Inv.-tätigkeit)							
05	privatrechtliche Entgelte (außer für Investitionstätigkeit)							
06	Kostenerstattungen und Kostenumlagen (außer für Investitionstätigkeit)							
07	Zinsen und ähnliche Einzahlungen							
08	Einz. a. d. Veräußerung geringwert. VermGG							
09	sonstige haushaltswirksame Einzahlungen							
10	= Summe d. Einz. aus lfd. Verwaltungstätigkeit							
	Auszahlungen aus laufender Verwaltungstätigkeit							
11	Auszahlungen für aktives Personal							
12	Auszahlungen für Versorgung							
13	Auszahlungen für Sach- und Dienstleistungen							
14	Zinsen und ähnliche Auszahlungen							
15	Transferauszahlungen (außer für Investitionstätigkeit)							
16	sonstige haushaltswirksame Auszahlungen							
17	= Summe d. Ausz. aus lfd. Verwaltungstätigkeit							
18	Saldo aus lfd. Verwaltungstätigkeit (S. Einz. abz. S. Ausz. aus lfd. Verw.tät.)							
	Einzahlungen für Investitionstätigkeit							
19	Zuwendungen für Investitionstätigkeit							
20	Beiträge u.ä. Entgelte für Investitionstätigk.							
21	Veräußerung von Sachvermögen							
22	Veräußerung von Finanzvermögensanlagen							
23	sonstige Investitionstätigkeit							
24	= Summe d. Einz. für Investitionstätigkeit							
	Auszahlungen für Investitionstätigkeit							
25	Erwerb von Grundstücken und Gebäuden							
26	Baumaßnahmen							
27	Erwerb von beweglichem Sachvermögen							
28	Erwerb von Finanzvermögensanlagen							
29	Aktivierbare Zuwendungen							
30	sonstige Investitionstätigkeit							
31	= Summe d. Ausz. für Investitionstätigkeit							

Teilfinanzergebnis 61.2.02 Rücklagen

Stadt Bad Nenndorf

Nr.	Bezeichnung	Ergebnis 2019	Ansatz 2020	Ansatz 2021	Ansatz 2022	Ansatz 2023	Ansatz 2024	Ansatz 2025
32	Saldo aus Investitionstätigkeit (S. Einz. abz. S. Ausz. aus lfd. Inv.-tät.)							
33	Finanzmittel-Überschuss/-Fehlbetrag (Summe 18 und 32)							
	Ein-, Auszahlungen aus Finanzier- ungstätigkeit							
34	Einz.; Aufn. v. Kred. u. inneren Darl.							
35	Ausz.; Tilg. v. Kred. u. Rückz. v. inn. Darl.							
36	Saldo aus Finanzierungstätigkeit							
37	Finanzmittelveränderung (Summe 33 und 36)							

Produktbeschreibung 61.2.03 Deckungsreserve

Stadt Bad Nenndorf

Produktbereich	61.	Allgemeine Finanzwirtschaft
Produktgruppe	61.2	Sonstige allgemeine Finanzwirtschaft
Produkt	61.2.03	Deckungsreserve

Kurzbeschreibung

Haushaltsmittel zur Deckung notwendig gewordener Mehrausgaben.

Rechtsgrundlage

GemHKVO, NKomVG, Ratsbeschluss

Zielgruppen

Rat

Produktverantwortliche

Leistungen

Teilergebnis 61.2.03 Deckungsreserve

Stadt Bad Nenndorf

Nr.	Bezeichnung	Ergebnis 2019	Ansatz 2020	Ansatz 2021	Ansatz 2022	Ansatz 2023	Ansatz 2024	Ansatz 2025
	Ordentliche Erträge							
01	Steuern und ähnliche Abgaben							
02	Zuwendungen und allgemeine Umlagen (außer für Investitionstätigkeit)							
03	Auflösungserträge aus Sonderposten							
04	sonstige Transfererträge							
05	öffentlich-rechtliche Entgelte (außer Beitr. u. ähnl. Entg. für Inv.-tätigkeit)							
06	privatrechtliche Entgelte							
07	Kostenerstattungen und Kostenumlagen							
08	Zinsen und ähnliche Finanzerträge							
09	aktivierte Eigenleistungen							
10	Bestandsveränderungen							
11	sonstige ordentliche Erträge							
12	= Summe ordentliche Erträge							
	Ordentliche Aufwendungen							
13	Aufwendungen für aktives Personal							
14	Aufwendungen für Versorgung							
15	Aufwendungen für Sach- und Dienstleistungen							
16	Abschreibungen							
17	Zinsen und ähnliche Aufwendungen							
18	Transferaufwendungen							
19	sonstige ordentliche Aufwendungen		12.000,00					
20	= Summe ordentliche Aufwendungen		12.000,00					
21	ordentliches Ergebnis (ordentliche Erträge abzüglich ordentliche Aufwendungen)		12.000,00					
22	außerordentliche Erträge							
23	außerordentliche Aufwendungen							
24	außerordentliches Ergebnis (außerord. Erträge abzüglich außerord. Aufwendungen)							
25	Jahresergebnis (Saldo aus dem ordentlichen und dem außerordentlichen Ergebnis)		12.000,00					
26	Erträge aus internen Leistungsbeziehungen							
27	Aufwendungen aus internen Leistungsbeziehungen							
28	Saldo aus internen Leistungsbeziehungen							
29	Ergebnis unt. Berücks. d. int. Leistungsbeziehungen		12.000,00					

Teilfinanzergebnis 61.2.03 Deckungsreserve

Stadt Bad Nenndorf

Nr.	Bezeichnung	Ergebnis 2019	Ansatz 2020	Ansatz 2021	Ansatz 2022	Ansatz 2023	Ansatz 2024	Ansatz 2025
	Einzahlungen aus laufender Verwaltungstätigkeit							
01	Steuern und ähnliche Abgaben							
02	Zuwendungen und allgemeine Umlagen (außer für Investitionstätigkeit)							
03	sonstige Transfereinzahlungen							
04	öffentlich-rechtliche Entgelte (außer Beitr. u. ähnl. Entg. für Inv.-tätigkeit)							
05	privatrechtliche Entgelte (außer für Investitionstätigkeit)							
06	Kostenerstattungen und Kostenumlagen (außer für Investitionstätigkeit)							
07	Zinsen und ähnliche Einzahlungen							
08	Einz. a. d. Veräußerung geringwert. VermGG							
09	sonstige haushaltswirksame Einzahlungen							
10	= Summe d. Einz. aus lfd. Verwaltungstätigkeit							
	Auszahlungen aus laufender Verwaltungstätigkeit							
11	Auszahlungen für aktives Personal							
12	Auszahlungen für Versorgung							
13	Auszahlungen für Sach- und Dienstleistungen							
14	Zinsen und ähnliche Auszahlungen							
15	Transferauszahlungen (außer für Investitionstätigkeit)							
16	sonstige haushaltswirksame Auszahlungen							
17	= Summe d. Ausz. aus lfd. Verwaltungstätigkeit							
18	Saldo aus lfd. Verwaltungstätigkeit (S. Einz. abz. S. Ausz. aus lfd. Verw.tät.)							
	Einzahlungen für Investitionstätigkeit							
19	Zuwendungen für Investitionstätigkeit							
20	Beiträge u.ä. Entgelte für Investitionstätigk.							
21	Veräußerung von Sachvermögen							
22	Veräußerung von Finanzvermögensanlagen							
23	sonstige Investitionstätigkeit							
24	= Summe d. Einz. für Investitionstätigkeit							
	Auszahlungen für Investitionstätigkeit							
25	Erwerb von Grundstücken und Gebäuden							
26	Baumaßnahmen							
27	Erwerb von beweglichem Sachvermögen							
28	Erwerb von Finanzvermögensanlagen							
29	Aktivierbare Zuwendungen							
30	sonstige Investitionstätigkeit							
31	= Summe d. Ausz. für Investitionstätigkeit							

Teilfinanzergebnis 61.2.03 Deckungsreserve

Stadt Bad Nenndorf

Nr.	Bezeichnung	Ergebnis 2019	Ansatz 2020	Ansatz 2021	Ansatz 2022	Ansatz 2023	Ansatz 2024	Ansatz 2025
32	Saldo aus Investitionstätigkeit (S. Einz. abz. S. Ausz. aus lfd. Inv.-tät.)							
33	Finanzmittel-Überschuss/-Fehlbetrag (Summe 18 und 32)							
	Ein-, Auszahlungen aus Finanzier- ungstätigkeit							
34	Einz.; Aufn. v. Kred. u. inneren Darl.							
35	Ausz.; Tilg. v. Kred. u. Rückz. v. inn. Darl.							
36	Saldo aus Finanzierungstätigkeit							
37	Finanzmittelveränderung (Summe 33 und 36)							

Querschnitt Ergebnishaushalt

Stadt Bad Nenndorf

Produkt	Ordentliche Erträge	Ordentliches Ergebnis	Außerordentl. Erträge	Außerordentl. Aufwendungen	Außerordentl. Ergebnis	- Aufwendungen aus internen Leistungsbeziehungen
11.1.01		7.900,00				
11.1.03		600,00				
11.1.04	-100,00					
11.1.04	32.200,00	8.500,00				-1.000,00
11.1.05		-2.100,00				
11.1.07	5.000,00	5.000,00				
28.1.01		29.500,00				
31.5.02		2.900,00				
31.5.03	500,00	-11.000,00				4.100,00
36.6.01		1.000,00				-20.200,00
42.4.11	400,00	10.400,00				-6.600,00
42.4.12	-200,00	-5.200,00				-2.600,00
42.4.14	-4.800,00	12.400,00				-500,00
42.4.15	-2.000,00	-8.000,00				1.500,00
51.1.02		69.300,00				
52.3.01		-200,00				4.400,00
53.5.01	-12.100,00	-41.100,00				
54.1.03	-49.500,00	-89.000,00				29.500,00
54.5.02	-7.900,00	-89.400,00				
54.6.01						3.800,00
54.7.01		-8.100,00				
54.7.02		200,00				
55.1.01		500,00				-30.900,00
55.1.04		200,00				-3.600,00
55.1.05	2.500,00	10.100,00				200,00
55.2.01		3.800,00				21.300,00
55.4.01		-7.500,00				15.800,00
55.5.01	1.000,00	-5.500,00				3.000,00
57.1.01		132.900,00				
57.3.01	1.700,00	31.700,00				-11.800,00
57.3.02	800,00	800,00				
57.5.02	-20.500,00	629.100,00				
57.5.03		8.200,00				1.000,00
61.1.02	450.500,00	938.500,00				
61.2.01		-106.600,00				
61.2.03		-12.000,00				

Querschnitt Finanzhaushalt

Stadt Bad Nenndorf

Produkt	Einzahlungen aus lfd. Verwaltungstät.	Auszahlungen aus lfd. Verwaltungstät.	Saldo aus lfd. Verwaltungstät.	Einzahlungen für Investitionsstät.	Auszahlungen für Investitionsstät.	Saldo aus Investitionsstät.
11.1.01		-7.900,00	-7.900,00			
11.1.03	100,00	-700,00	-600,00			
11.1.04	-32.200,00	12.500,00	-19.700,00			
11.1.05		2.100,00	2.100,00			
11.1.07	-5.000,00		-5.000,00	31.000,00	-4.015.000,00	-3.984.000,00
28.1.01		-29.500,00	-29.500,00			
31.5.02		-2.900,00	-2.900,00			
31.5.03	-500,00	1.500,00	1.000,00			
36.6.01		-1.000,00	-1.000,00		-48.000,00	-48.000,00
42.1.01					-5.700,00	-5.700,00
42.4.11	400,00	-10.100,00	-9.700,00		-15.000,00	-15.000,00
42.4.12	200,00	6.000,00	6.200,00			
42.4.14		-4.500,00	-4.500,00	115.000,00	-17.000,00	98.000,00
42.4.15	2.000,00	6.000,00	8.000,00			
51.1.02		-69.300,00	-69.300,00			
51.1.03				-1.629.800,00	2.508.700,00	878.900,00
52.3.01		200,00	200,00			
53.5.01	12.100,00	29.000,00	41.100,00			
54.1.03	-3.500,00	-55.500,00	-59.000,00	-556.600,00	944.900,00	388.300,00
54.5.02		37.500,00	37.500,00		-70.000,00	-70.000,00
54.7.01		8.100,00	8.100,00			
54.7.02		-200,00	-200,00			
55.1.01		-500,00	-500,00		-5.000,00	-5.000,00
55.1.04		-200,00	-200,00			
55.1.05	-2.500,00	-2.400,00	-4.900,00			
55.2.01		-3.800,00	-3.800,00			
55.4.01		7.500,00	7.500,00		-65.000,00	-65.000,00
55.5.01		500,00	500,00		-100.000,00	-100.000,00
57.1.01		-132.900,00	-132.900,00			
57.3.01	-1.700,00	26.000,00	24.300,00		-130.800,00	-130.800,00
57.3.02	-800,00		-800,00		-15.000,00	-15.000,00
57.5.02	20.500,00	-649.600,00	-629.100,00		-1.345.200,00	-1.345.200,00
57.5.03		-8.200,00	-8.200,00			
61.1.02	-450.500,00	-488.000,00	-938.500,00			
61.2.01		106.600,00	106.600,00			
61.2.02				-705.300,00		-705.300,00

11 Stellenplan 2021

Stellenplan 2021 der Stadt Bad Nenndorf

lfd. Nr.	Funktionsbezeichnung	Ent- gelt- gruppe	Zahl der Stellen im HHjahr 2021	Zahl der Stellen im Vorjahr			Vermerke, Er- läuterungen
				insges.	davon am 30.06.2020		
					tats. besetzt	nicht besetzt	
1	2	3	4	5	6	7	8
Beamte							
keine							
Tariflich Beschäftigte							
1	Leiter Baubetriebshof	10	1	1	1	0	
2.1	stv. Leiter Baubetriebshof	8	1	0	0	0	
2.2	stv. Leiter Baubetriebshof	6	0	1	1	0	
3	Gärtner (Vorarbeiter)	6	1	1	1	0	
4	Straßenbauer/-wärter	5	1	1	1	0	
5	Gärtner	5	5	5	5	0	
6	Maschinenmechaniker	5	1	1	1	0	
7	Kraffahrerer	5	1	1	1	0	
8	Bauhofsmitarbeiter	4	7	7	7	0	
9	Mitarbeiter Friedhofspflege	3	1	1	1	0	
10	Saisonkraft	1	7	7	7	0	
Tariflich Beschäftigte insgesamt			26	26	26	0	

12 Stellenplan 2022

Stellenplan 2022 der Stadt Bad Nenndorf

Ifd. Nr.	Funktionsbezeichnung	Entgeltgruppe	Zahl der Stellen im HHjahr 2022	Zahl der Stellen im Vorjahr			Vermerke, Erläuterungen
				insges.	davon am 30.06.2021		
1	2	3	4	5	tats. besetzt	nicht besetzt	8
Beamte							
keine							
Tariflich Beschäftigte							
1	Leiter Baubetriebshof	10	1	1	1	0	
2.1	stv. Leiter Baubetriebshof	8	1	1	1	0	
2.2	stv. Leiter Baubetriebshof	6	0	0	0	0	
3	Gärtner (Vorarbeiter)	6	1	1	1	0	
4	Straßenbauer/-wärter	5	1	1	1	0	
5	Gärtner	5	5	5	5	0	
6	Maschinenmechaniker	5	1	1	1	0	
7	Kraftfahrer	5	1	1	1	0	
8	Bauhofsmitarbeiter	4	7	7	7	0	
9	Mitarbeiter Friedhofspflege	3	1	1	1	0	
10	Saisonkraft	1	7	7	7	0	
Tariflich Beschäftigte insgesamt			26	26	26	0	

13 Übersicht über die Budgets

Haushaltsübergreifende Budgets

Budget 1	Leistungsentgelte Baubetriebshof
Budget 2	Abschreibungen/Auflösungserträge

Produktübergreifende Budgets

Budget Sportanlagen	Sportanlage Riepen (Produkt 42411)
	Sportanlage Waltringhausen (Produkt 42412)
	Sporthalle VfL Bad Nenndorf (Produkt 42415)

Sonstige Budgets

Die Ansätze der verbleibenden Sachkonten innerhalb der einzelnen Produkte bilden ein Budget.

14 Übersicht über die Schulden 2021

Schuldenübersicht

Schuldenübersicht gem. § 57 Abs. 3 KomHKVO

Art der Schulden ¹⁾	Gesamt- betrag am 31.12. des Haushalts- jahres	davon mit einer Restlaufzeit von			Gesamt betrag am 31.12. des Vor- jahres	Mehr (+)/ weniger (-)
	-Euro-	bis zu 1 Jahr	über 1 bis 5 Jahre	mehr als 5 Jahre	-Euro-	-Euro-
	1	2	3	4	5	6
1. Geldschulden	18.890.963				14.186.117	+4.704.786
1.1 Anleihen						
1.2 Verbindlichkeiten aus Krediten für Investitio- nen						
1.3 Liquiditätskredite						
1.4 sonstige Geldschulden						
2. Verbindlichkeiten aus kreditähnlichen Rechtsgeschäften						
3. Verbindlichkeiten aus Lieferungen und Leis- tungen						
4. Transferverbindlichkeiten						
5. Sonstige Verbindlichkeiten						
Schulden insgesamt	18.890.963				14.186.117	+4.704.786

¹⁾ Gliederung richtet sich nach der Bilanz

15 Übersicht über die Schulden 2022

Schuldenübersicht

Schuldenübersicht gem. § 57 Abs. 3 KomHKVO

Art der Schulden ¹⁾	Gesamt- betrag am 31.12. des Haushalts- jahres	davon mit einer Restlaufzeit von			Gesamt betrag am 31.12. des Vor- jahres	Mehr (+)/ weniger (-)
	-Euro-	bis zu 1 Jahr	über 1 bis 5 Jahre	mehr als 5 Jahre	-Euro-	-Euro-
	1	2	3	4	5	6
1. Geldschulden	24.883.531			24.883.531	18.890.963	5.992.568
1.1 Anleihen						
1.2 Verbindlichkeiten aus Krediten für Investitio- nen						
1.3 Liquiditätskredite						
1.4 sonstige Geldschulden						
2. Verbindlichkeiten aus kreditähnlichen Rechtsgeschäften						
3. Verbindlichkeiten aus Lieferungen und Leis- tungen						
4. Transferverbindlichkeiten						
5. Sonstige Verbindlichkeiten						
Schulden insgesamt	24.883.531			24.883.531	18.890.963	5.992.568

¹⁾ Gliederung richtet sich nach der Bilanz

16 Vorschuss- & Verwahrgeldkonten

VORSCHUSSKONTEN

1651010	Vorschüsse LOGA
1651020	Überzahlungen LOGA
1651101	Lohn- und Gehaltsvorschüsse
1651111	Handvorschüsse
1651141	Sonstige Vorschüsse

VERWAHRGELDKONTEN

2729001	Verbindlichkeiten an Mitarbeiter
2729011	Verbindlichkeiten gegenüber VBL
2729101	Durchlaufende Gelder
2729111	Spenden
2729121	Einziehungsersuchen
2729131	Betriebsmittel
2729141	Sicherheitsbeträge
2729151	Mahn- und Vollstreckungsgebühren
2729161	Abwassergebühren
2729171	Wasserbenutzungsgebühren
2729181	Personalkosten BgA

Wirtschaftsplan

Stadt Bad Nenndorf

BgA Kurbetriebe

2021 & 2022

Erläuterungen zum Wirtschaftsplan 2021 / 2022

BgA-Kurbetriebe

1. Erfolgsplan

Der vorliegende Wirtschaftsplan BgA-Kurbetriebe beinhaltet die für 2021 zu erwartenden Erträge und Aufwendungen. Er schließt mit einem Gesamtvolumen von 2.602.100 € ab. 2022 hat der Erfolgsplan ein Gesamtvolumen von 2.797.100 €.

Darin sind auch die Erträge und Aufwendungen für das am 01.02.2010 übernommene Kurhaus enthalten. Die finanzielle Situation für das Kurhaus wird noch besonders erläutert.

Bei den Aufwendungen sind die Zuweisungen an die Kur- und Tourismusgesellschaft Staatsbad Nenndorf mbH (KurT) in Höhe von 1,0 Mio. € pro Jahr enthalten.

Die Aufwendungen für Bauunterhaltung 2021 wurden auf 252.500 € geschätzt. 2022 werden ca. 215.000 € für die Bauunterhaltung geplant.

Kurhaus:

In den Jahren 2021 und 2022 übersteigen die Aufwendungen im Kurhaus die Erträge.

Für diese Baumaßnahmen ist eine Kreditaufnahme in Höhe von insgesamt ca. 8.001.900 Euro erforderlich gewesen. Der dafür entstehende Schuldendienst ist in den Erfolgsplan aufgenommen und fortgeschrieben worden. 2021 sind ca. 130.500 € Zinsen für diesen Kredit zu zahlen, 2022 werden es ca. 126.500 € sein. Die Abschreibungen für das Kurhaus betragen ab 2022 ca. jährlich über 240.000 €. Der genaue Betrag wird nach Abschluss der Baumaßnahme errechnet werden.

Verlustausgleich durch den Haushalt der Stadt

Der Verlustausgleich durch die Stadt ist 2021 mit 1.930.600 € ermittelt worden. 2022 steigt der Verlustausgleich weiter an auf 2.125.600 €.

2. Vermögensplan

Die Maßnahmen, die über den Vermögensplan 2021 und 2022 abgewickelt und finanziert werden, sind in separaten Übersichten dargestellt. Das Gesamtvolumen beträgt 2021 3.422.900 €. Ausgaben für das Kurhaus, stehen nicht mehr an. Der Eigenanteil der Stadt (Investitionszuschuss) ist mit 1.345.200 € ermittelt worden. Ob dieser Betrag tatsächlich benötigt wird, hängt von den Baumaßnahmen in den Förderungsprogrammen ab.

2022 hat der Vermögensplan ein Gesamtvolumen von 1.044.400 €, ein Investitionszuschuss seitens der Stadt musste dabei nicht eingeplant werden.

3. Stellenübersicht

In der Stellenübersicht sind die Stellen für die Beschäftigten ausgewiesen, die aufgrund der Übernahme vom Land Niedersachsen im Rahmen der Teilkommunalisierung noch beschäftigt sind.

Bad Nenndorf, d. 17.05.2021

Stadt Bad Nenndorf

Der Stadtdirektor

BgA-Kurbetriebe

Schmidt

Übersicht aller Objekte Wirtschaftsplan 2021												
Erfolgsplan - Erträge	Wandelhalle	Kino	Schlösschen	Haus Kassel	Landgrafenhaus	Kolonnaden	Liegehalle	Kurpark	Allg. Verwaltung	Kurhaus	Summe	
1	Verlustausgleich								1.930.600		1.930.600	
2	Steuererstattungen										-	
3	Zinsen u. ähnl. Erträge										-	
4	Tourismusbeiträge										-	
5	Gästebeiträge								140.000		140.000	
6	Zuweisungen Land										-	
7	Pers.Ko.Erst.										-	
8	Mieten/Pachten	48.000		18.000	35.300	43.200	15.400		4.200	181.600	345.700	
9	Miet-/Pachtnebenkosten	48.400	12.200	16.000	24.000	10.500	5.500		3.200	66.000	185.800	
10	Rückerstattungen Miete/Pacht wg. Corona										- 75.000	
	Summe	96.400	12.200	34.000	59.300	53.700	20.900	-	7.400	2.070.600	247.600	2.602.100

Erfolgsplan - Aufwendungen	Wandelhalle	Kino	Schlösschen	Haus Kassel	Landgrafenhaus	Kolonnaden	Liegehalle	Kurpark	Allg. Verwaltung	Kurhaus	Summe
2	Zinsen für kurzfristige Verbindl.									130.500	130.500
3	Zinsen für langfristige Verbindlichkeiten										-
4	Körperschaftsteuer										-
5	Steuernachzahlungen Vorjahre										-
6	Solidaritätszuschlag										-
7	Kapitalertragssteuer										-
8	Grundsteuer	5.500		700	2.800	1.700	500	500		4.200	16.400
9	Zuweisungen an die GmbH								1.000.000		1.000.000
10	Personalkosten								222.200	52.400	274.600
11	Kostenerstattung Personal an SG								11.500	7.000	18.500
12	Strom	31.000	3.800	4.200	6.000	400	-	300	5.500	15.000	66.200
13	Gas	18.000	7.000	3.000	13.500	5.500	1.200	100		30.000	78.300
14	Wasser	2.200	2.200	300	700	200	200	100	7.500	2.400	15.800
15	Abwasser	4.000	400	1.600	300	200	100	13.000		4.000	23.600
16	Versicherungen	6.800	2.400	4.200	3.000	1.400	1.000	1.500	1.900	10.000	32.200
19	Bauunterhaltung	67.000	2.000	20.000	20.000	35.000	1.000	500	97.000	10.000	252.500
21	Allg. Bewirtschaftungskosten	27.600	2.000	7.800	10.500	-	2.000	200	70.000	57.000	177.100
22	Allg. Bewirtschaftungskosten Heilquellen								32.000		32.000
23	Geschäftsausgaben								2.000		2.000
24	Rechts- und Beratungskosten								10.000	8.000	18.000
25	Abschluss- und Prüfungskosten								20.000		20.000
26	Bauhofsleistungen								336.700		336.700
27	Beratungsleistungen								10.000		10.000
	Zwischensumme:	125.100	19.400	40.600	58.100	44.500	6.100	3.300	514.100	322.500	2.504.400
26	Abschreibung	75.000	6.000	500	3.000	-	200	-	12.000	1.000	97.700
	Summe	200.100	19.400	41.100	61.300	45.200	6.100	3.300	518.800	426.600	2.602.100

Übersicht aller Objekte Wirtschaftsplan 2022											
Erfolgsplan - Erträge	Wandelhalle	Kino	Schlösschen	Haus Kassel	Landgrafenhaus	Kolonnaden	Liegehalle	Kurpark	Allg. Verwaltung	Kurhaus	Summe
1	Verlustausgleich								2.125.600		2.125.600
2	Steuererstattungen										-
3	Zinsen u. ähnl. Erträge										-
4	Tourismusbeiträge										-
5	Gästebeiträge								140.000		140.000
6	Zuweisungen Land										-
7	Pers.Ko.Erst.	0									-
8	Mieten	48.000		18.000	35.300	43.200	15.400	-	4.200	181.600	345.700
9	Mietnebenkosten	48.400	12.200	16.000	24.000	10.500	5.500	-	3.200	66.000	185.800
	Summe	109.000	15.800	40.000	63.300	55.200	21.200	-	14.200	1.949.500	2.797.100

Erfolgsplan - Aufwendungen	Wandelhalle	Kino	Schlösschen	Haus Kassel	Landgrafenhaus	Kolonnaden	Liegehalle	Kurpark	Allg. Verwaltung	Kurhaus	Summe
2	Zinsen für kurzfristige Verbindl.									126.500	126.500
3	Zinsen für langfristige Verbindlichkeiten										-
4	Körperschaftsteuer										-
5	Steuernachzahlungen Vorjahre										-
6	Solidaritätszuschlag										-
7	Kapitalertragssteuer										-
8	Grundsteuer	5.500		700	2.800	1.700	500	500		4.200	16.400
9	Zuweisungen an die GmbH								1.000.000		1.000.000
10	Personalkosten	-							225.900	53.800	279.700
11	Kostenerstattung Personal an SG								11.000	7.000	18.000
12	Strom	32.000	4.000	4.400	6.400	400	-	400	5.800	16.000	69.400
13	Gas	19.000	7.200	3.200	14.500	5.500	1.300	100	-	32.000	82.800
14	Wasser	2.400		400	700	300	200	100	7.800	2.500	14.400
15	Abwasser	4.200		400	1.600	400	200	100	13.200	4.000	24.100
16	Versicherungen	7.000	2.400	4.300	3.200	1.400		1.500	1.800	10.500	32.100
19	Bauunterhaltung	75.000	2.000	15.000	2.500	10.000	1.000	500	99.000	10.000	215.000
21	Allg. Bewirtschaftungskosten	29.100	2.200	8.000	12.000	-	2.200	200	70.000	57.000	180.700
22	Allg. Bewirtschaftungskosten Heilquellen								33.000		33.000
23	Geschäftsausgaben								2.000		2.000
24	Rechts- und Beratungskosten								8.000	-	8.000
25	Abschluss- und Prüfungskosten								20.000		20.000
26	Bauhofsleistungen								332.300		332.300
27	Beratungsleistungen								5.000		5.000
	Zwischensumme:	124.200	17.800	36.400	43.700	19.700	5.400	3.400	498.400	323.500	2.459.400
26	Abschreibung	75.000	6.000	500	3.000	-	200	-	12.000	1.000	337.700
	Summe	199.200	17.800	36.900	46.900	20.400	5.400	3.400	503.100	418.800	2.797.100

Vermögensplan 2018-2025									
Invest.Nr.	Einnahmen	2018	2019	2020	2021	2022	2023	2024	2025
	Kreditaufnahme Kurhaus	7.500.000	501.900						
	Fördergelder								
17.001	Kurhaus - Städtebauförderung	11.000	1.925.000	100.000	975.000	364.700			
	Kurhaus-Parkplatz		48.300	502.300					
19.003	Kleinkinderpielplatz Landschaftspark		16.800		66.000				
19.001	Neugestaltung südl. Poststr. (Kurpark)		184.800	0	134.000	32.000	96.000		
19.005	Maßnahmen "Lebendige Zentren"		138.600	152.500	420.000	260.000	115.000	70.000	150.000
20.001	Gestaltung Erlengrund (Förderprogramm Landschaftswerte)			81.000	270.000	50.000			
21.006	Platz vor dem Kurhaus				115.000				
	Einnahmen aus Abschreibungen								
	– Kurhaus	8.500	8.500	8.500		240.000	240.000	240.000	240.000
	– Andere Objekte	84.100	84.100	84.100	97.700	97.700	97.700	97.700	97.700
	Anteil der Stadt	162.900	1.055.500	1.161.900	1.345.200				
		7.766.500	3.972.100	2.090.300	3.422.900	1.044.400	548.700	407.700	487.700
	Ausgaben	NT 2018	2019	2020	2021	2022	2022	2024	2025
17.001	Kurhaus	7.700.000	3.294.500		1.122.500				
21.006	Platz vor dem Kurhaus				300.000				
	Kurpark								
19.001	Neugestaltung südlich Poststr.		277.300	0	268.000	49.000	146.000		
19.003	Kleinkinderspielplatz		85.000	15.000	85.000				
19.004	Schachfeld		4.100		10.000				
19.005	Maßnahmen "Lebendige Zentren" Vorher Zukunft Stadtgrün		210.100	231.100	650.000	400.000	180.000	115.000	230.000
19.006	Parkplatz Schlösschen/Kurpark		72.500	753.400					
	Haus Kassel								
	Landschaftspark								
20.001	Gestaltung Erlengrund (Förderprogramm Landschafts)		8.000	162.000	540.000	100.000			
	Wandelhalle								
19.007	Sanierung Dachfläche Flachdach	0		425.300					
21.007	Blockheizkraftwerk		75.000		75.000				
21.001	Energetische Sanierung					250.000			
21.002	Lichtkonzept inkl. Malerarbeiten				34.000				
21.003	Active Panel & digitale Türschilder				13.900				
21.004	Tische				74.000				
21.005	Digital WLAN				9.000				
	Darlehensstilgungen (Kurhaus)	8.000	200.500	203.500	241.500	245.400	128.900	374.100	257.700
	Sockelbetrag								
		7.766.500	4.258.300	2.090.300	3.422.900	1.044.400	454.900	489.100	487.700
Die Ansätze sind gegenseitig deckungsfähig. Mehreinnahmen berechtigen zu Mehrausgaben.									

18 Stellenplan BgA 2021

Stellenübersicht für den BgA Kurbetriebe

lfd. Nr.	Funktionsbezeichnung	Entgeltgruppe	Zahl der Stellen im HHjahr 2021	Zahl der Stellen im Vorjahr			Vermerke, Erläuterungen
				insges.	davon am 30.06.2020		
1	2	3	4	5	tats. besetzt 6	nicht besetzt 7	8
	Beamte						
	keine						
	Tariflich Beschäftigte						
1	Buchhalterin	8	1	1	1	0	
2	Mitarbeiter Gebäudemanagement	8	1	1	1	0	
3	Mitarbeiterin Gebäudemanagement	7	1	1	1	0	
4	Elektriker	6	1	1	1	0	
5	Mitarbeiter Veranstaltungen	5	0	1	1	0	
6	Mitarbeiter Hausmeisterpool	4	1	1	1	0	
7	Haus- und Hofarbeiter	2ü	0	1	0	1	
Tariflich Beschäftigte insgesamt			5	7	6	1	

19 Stellenplan BgA 2022

Stellenübersicht für den BgA Kurbetriebe

lfd. Nr.	Funktionsbezeichnung	Entgeltgruppe	Zahl der Stellen im HHjahr 2022	Zahl der Stellen im Vorjahr			Vermerke, Erläuterungen
				insges.	davon am 30.06.2021		
1	2	3	4	5	tats. besetzt 6	nicht besetzt 7	8
	Beamte						
	keine						
	Tariflich Beschäftigte						
1	Buchhalterin	8	1	1	1	0	
2	Mitarbeiter Gebäudemanagement	8	1	1	1	0	
3	Mitarbeiterin Gebäudemanagement	7	1	1	1	0	
4	Elektriker	6	1	1	1	0	
5	Mitarbeiter Veranstaltungen	5	0	0	0	0	
6	Mitarbeiter Hausmeisterpool	4	1	1	1	0	
7	Haus- und Hofarbeiter	2ü	0	0	0	0	
Tariflich Beschäftigte insgesamt			5	5	5	0	

20 Übersicht der Beteiligungen

Nr.	Beteiligung	Beigetreten in	Stammkapital	Jährl. Betrag
1	Kur- & Tourismusgesellschaft Staatsbad Nenn- dorf mbH	2004	20.000 €	-
2	WWE	2013	6.664.800 €	-

21 Übersicht über die Produktgruppen

Übersicht der Produktgruppen nach § 1 Abs. 2 S. 1 Nr. 11
KomHKVO

Nr.	Produktbereiche	Nr.	Produktgruppen und verbindliche Produkte
1	Zentrale Verwaltung		
11	Innere Verwaltung	111	Verwaltungssteuerung und -service
12	Sicherheit und Ordnung		
		126	Brandschutz
2	Schule und Kultur		
21 - 24	Schulträgeraufgaben	211	Grundschulen
		244	Kreisschulbaukasse
25 - 29	Kultur und Wissenschaft		
		262	Musikpflege
		281	Heimat- und sonstige Kulturpflege
3	Soziales und Jugend		
31 - 35	Soziale Hilfen	315	Soziale Einrichtungen (ohne Einrichtungen der Jugendarbeit)
		351	Sonstige soziale Hilfen und Leistungen
36	Kinder-, Jugend- und Familienhilfe		
		362	Jugendarbeit (SGB VIII)
		366	Einrichtungen der Jugendarbeit
4	Gesundheit und Sport		
41	Gesundheitsdienste	414	Maßnahmen der Gesundheitspflege

42	Sportförderung	
		421 Förderung des Sports
		424 Sportstätten und Bäder
5	Gestaltung der Umwelt	
51	Räumliche Planung und Entwicklung	
		511 Räumliche Planungs- und Entwicklungsmaßnahmen
52	Bauen und Wohnen	
		522 Wohnbauförderung
		523 Denkmalschutz und -pflege
53	Ver- und Entsorgung	
		531 Elektrizitätsversorgung
		532 Gasversorgung
		535 Kombinierte Versorgung
54	Verkehrsflächen und -anlagen, ÖPNV	
		541 Gemeindestraßen
		545 Winterdienst
		546 Parkplätze
		547 ÖPNV
55	Natur- und Landschaftspflege, Friedhofs- und Bestattungswesen	
		551 Öffentliches Grün/Landschaftsbau
		552 Öffentliche Gewässer/Wasserbauliche Anlagen
		554 Naturschutz und Landschaftspflege
		555 Land- und Forstwirtschaft
57	Wirtschaft und Tourismus	
		571 Wirtschaftsförderung
		573 Allgemeine Einrichtungen und Unternehmen
		575 Tourismus
6	Zentrale Finanzleistungen	
61	Allgemeine Finanzwirtschaft	
		611 Steuern, allgemeine Zuweisungen, allgemeine Umlagen
		612 Sonstige allgemeine Finanzwirtschaft